

GROUPAMA ENTREPRISES RC

FIC de derecho francés

Julio 2025

Datos a

31/07/2025

**SFDR 8****Activo neto global**

6 458,87 M €

Valor Liquidativo

538,38 €

Perfil de riesgo

Menor riesgo

1

2

3

4

5

6

7

Mayor riesgo

Rendimiento potencialmente menor

Este indicador representa el perfil de riesgo mostrado en el DDF. No está garantizada la categoría de riesgo y puede variar durante el mes.

Rendimiento potencialmente mayor

Horizonte de inversión**1 mes**

3 meses

6 meses

Características

Ticker Bloomberg	GRPENTR FP
Índice de referencia	Capitalized ESTER
Clasificación SFDR	Artículo 8
Fecha de creación del fondo	09/03/1998
Fecha de creación de la participación	15/09/2017
Divisa de referencia	EUR
PEA	No
PEA-PME	No
Número CNMV	455

Comisiones

Comisiones de suscripción máx	0,50%
Comisiones de reembolso máx	0,50%
Comisiones de gestión directos máx	0,35%
Comisiones de gestión indirectos máx	0,00%

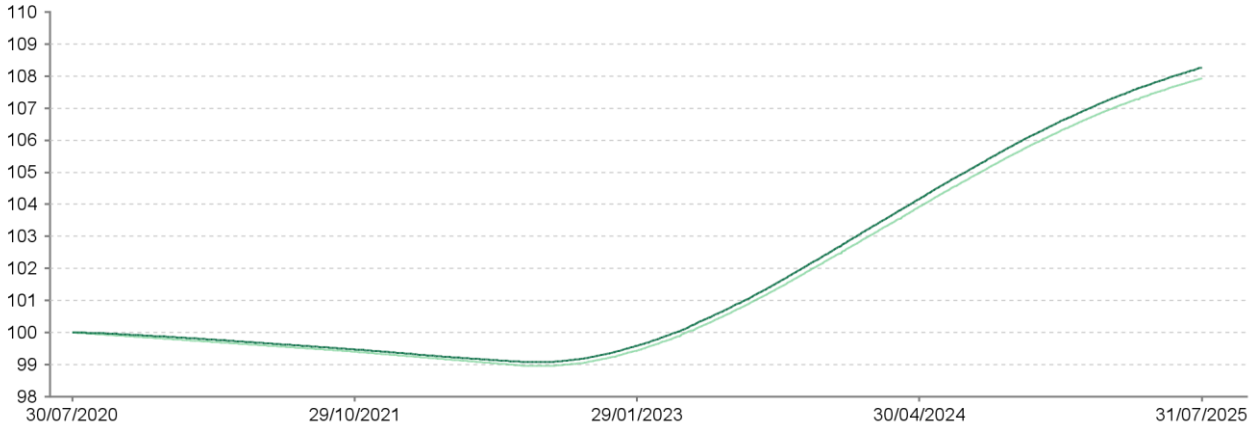
Condiciones de comercialización

Valoración	Diaria
Tipo de participación	Capitalización
Importe mínimo de la primera suscripción :	-
Hora de corte	12:00, Paris
Tipo de valor liquidativo	conocido
Reglamento	D
Centralizador	CACEIS BANK

GROUPAMA ENTREPRISES RC

CAPITALIZED ESTER

Rentabilidad 5 años (base 100)



Las rentabilidades registradas en el pasado no son garantía para el futuro.

Fuente: Groupama AM

Rentabilidades netas acumuladas (en%)

	Año act	1 mes	3 meses	1 año	3 años	5 años	10 años
Desde el	30/12/24	30/06/25	29/04/25	31/07/24	31/07/22	30/07/20	-
Fondo	1,45	0,16	0,54	2,92	9,27	8,26	-
Índice de referencia	1,41	0,17	0,53	2,86	9,06	7,93	-
Diferencia	0,03	-0,00	0,01	0,06	0,21	0,33	-

Rentabilidades anuales netas en %

	2024	2023	2022	2021	2020	2019	2018	2017	2016	2015
Fondo	3,88	3,34	0,03	-0,49	-0,28	-0,27	-	-	-	-
Índice de referencia	3,80	3,28	-0,03	-0,50	-0,46	-0,39	-	-	-	-
Diferencia	0,08	0,06	0,06	0,01	0,19	0,13	-	-	-	-

Fuente: Groupama AM

Análisis de riesgo

	1 año	3 años	5 años	10 años
Volatilidad	0,09%	0,15%	0,26%	-
Benchmark volatility	0,09%	0,15%	0,26%	-
Tracking Error (Ex-post)	0,04	0,03	0,03	-
Ratio de Información	1,54	2,06	2,29	-

Fuente: Groupama AM

Principales riesgos

- Riesgo de tipos de interés
- Riesgo de pérdida de capital
- Riesgo de crédito

Perfil de la IIC

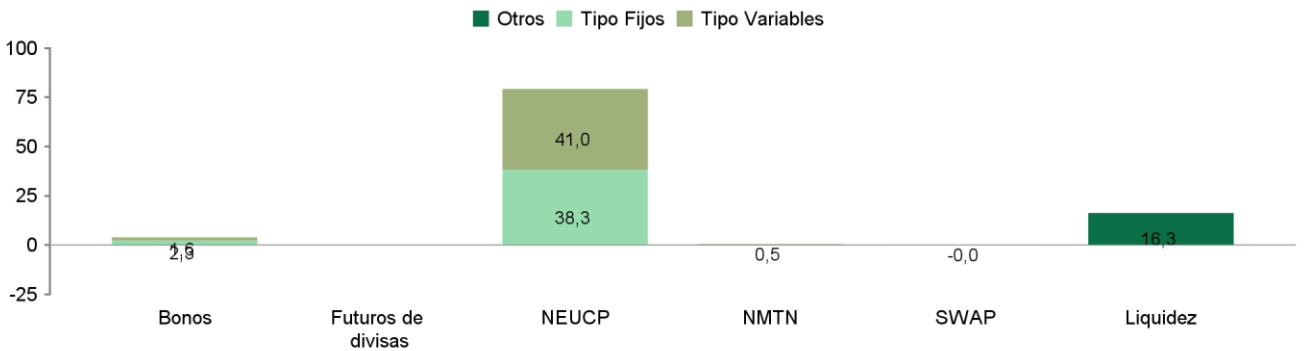
Número de líneas	267
Número de emisores	83
Rating medio de la cartera	BBB+
Weighted Average Life (WAL)	116,4
Weighted Average Maturity (WAM)	13,9

Instrumentos a tipo fijo	40,6%
Instrumentos de tasa variable	43,1%
Yield to maturity	2,1%
Modified duration	0,04
Duration	0,05

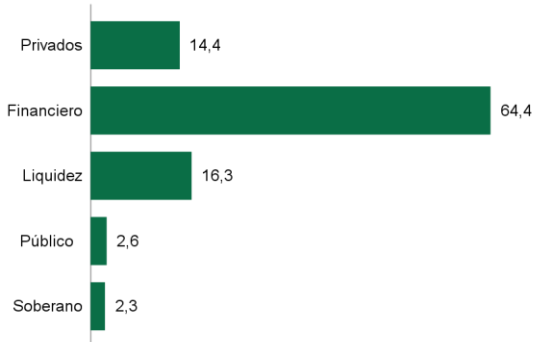
GROUPAMA ENTREPRISES RC

CAPITALIZED ESTER

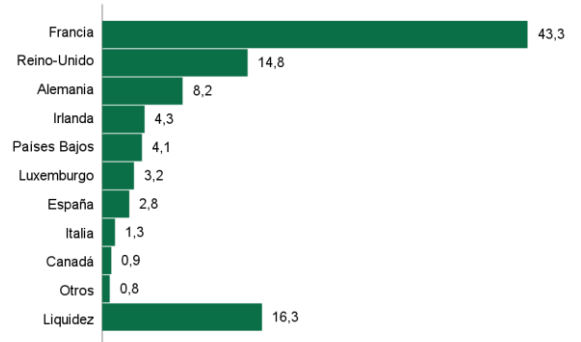
Composición del activo (en % de exposición)



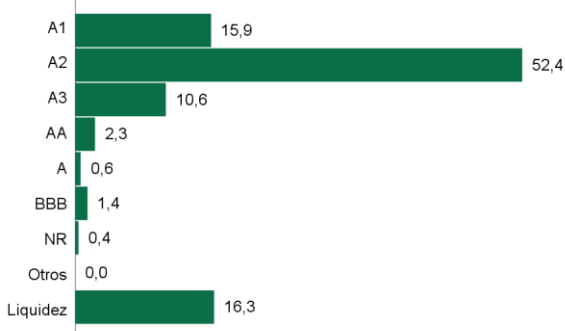
Desglose por tipo de emisores (en % del activo)



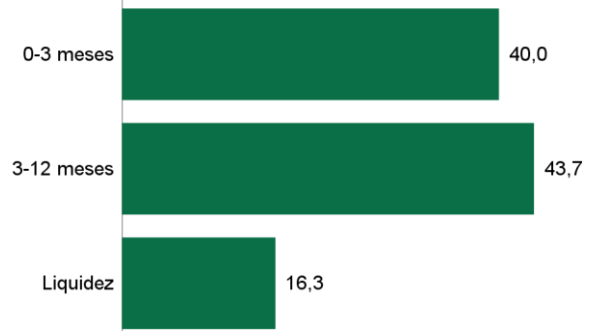
Distribución geográfica (en % del activo)



Repartición por rating (en % del activo)



Desglose por madurez (en % del activo)



Diez principales líneas de renta fija en cartera (en % del activo)

	Echeance	País	Sector	% del activo
FRENCH REPUBLIC - Groupe	25/10/2025	Francia	Títulos del Tesoro	2,3%
RENAULT SA - Groupe	13/10/2025	Francia	Consumo cíclico	0,8%
BFCM	05/09/2025	Francia	Bancos	0,6%
SOCIETE GENERALE - Groupe	01/07/2026	Francia	Bancos	0,6%
GOLDMAN SACHS INTL BK	11/05/2026	Reino-Unido	Bancos	0,6%
STANDARD CHARTERED BANK	15/04/2026	Reino-Unido	Bancos	0,6%
UBS AG LONDON	11/08/2025	Reino-Unido	Bancos	0,6%
BPCE SA	10/10/2025	Francia	Bancos	0,6%
BPCE SA	01/08/2025	Francia	Bancos	0,5%
LLOYDS BK CORP MKTS PLC	22/04/2026	Reino-Unido	Bancos	0,5%
Total				7,8%

Equipo de gestión

Eric LOICHOT



Alberto TERRICABRAS

Boris NESME

Fuente: Groupama AM




Indicadores principales de rendimiento ASG

	Tasso de cobertura del fondo(*)	Fondo	Universo		Tasso de cobertura del fondo(*)	Fondo	Universo	
 Intensidad de carbono	98%	211	513		Diversidad de género en los órganos de gobierno	98%	39%	32%

(*) La tasa de cobertura corresponde al porcentaje de los valores que contribuyen a definir la nota del indicador MSG

Para las definiciones de los indicadores de rendimiento ASG, remítase a la última página del documento.

Puntuación MSG de la cartera

	Fondo	Universo
 Puntuación MSG global	66	63
Tasa de cobertura	98%	100%

Puntuación de los pilares M, S y G

	Fondo	Universo
Medio Ambiente	43	60
Social	70	62
Gobernanza	61	62

Los niveles A B C D E son la distribución de las puntuaciones ASG del universo de inversión en cinco porciones iguales (quintiles), A siendo la mejor puntuación y E la peor.

Mejoras notas ASG de la cartera

Valor	Sector	Peso	Nota ASG
NEUCP STANLN 160425 150426 ESTRON 0.34 - 15/04/26	Bancos	0,56%	A
NEUCP LLOYDS 230425 220426 ESTRON 0.35 - 22/04/26	Bancos	0,55%	A
NEUCP LLOYDS 280425 270326 ESTRON 0.34 - 27/03/26	Bancos	0,55%	A
NEUCP LLOYDS 170725 160726 ESTRON 0.31 - 16/07/26	Bancos	0,54%	A
NEUCP MEDBAN 20240913 20250912 3 - 12/09/25	Bancos	0,54%	A

Definición de los indicadores de rendimiento ASG

Intensidad de carbono

La intensidad de carbono corresponde a la media ponderada de las emisiones de gases de efecto invernadero (GEI) por millones de euros de volumen de negocios de los emisores de inversión. Se tienen en cuenta las emisiones de los perímetros 1, 2 y 3. Los perímetros 1 y 2 corresponden a las emisiones emitidas directamente por la empresa y las indirectas vinculadas a su consumo energético. Las emisiones del perímetro 3 son las emitidas por los proveedores de la empresa y las emitidas durante la utilización y el final de la vida útil de los productos que crea.

Fuente: MSCI, cálculos Groupama AM.

Parte Verde

La parte «verde» es el porcentaje de la cifra de negocios de una empresa correspondiente a actividades económicas que contribuyen de manera positiva a la transición energética y ecológica.

Fuente: Clarity AI, cálculos de Groupama AM

Temperatura implícita

La temperatura implícita corresponde a la diferencia entre la trayectoria proyectada de la intensidad de carbono de una empresa y la trayectoria de referencia de un escenario climático compatible con los Acuerdos de París.

Fuente : MSCI, cálculos de Groupama AM

Creaciones netas de empleo

Porcentaje medio del crecimiento del número de empleados en un año.

Fuente: MSCI, cálculos de Groupama AM.

Horas de formación

Número medio de horas de formación por empleado y año.

Fuente : MSCI, cálculos de Groupama AM.

Independencia de los administradores

Cuota de la cartera compuesta por empresas en las que el consejo de administración o de vigilancia está compuesto por una mayoría de miembros independientes.

Fuente: MSCI - cálculos Groupama AM.

Diversidad de género en los órganos de gobierno

Relación media entre mujeres y hombres en los órganos de gobierno de las empresas en cuestión, en porcentaje del número total de miembros de los consejos de administración.

Fuente: Clarity AI, cálculos de Groupama AM

Si desea más información sobre los términos técnicos, consulte nuestra página web: www.groupama-am.com

Fuente de datos

© 2025 Morningstar. Todos los derechos reservados. La información, los datos, los análisis y las opiniones contenidos aquí (1) incluyen información exclusiva de Morningstar, (2) no se puede copiar ni redistribuir, (3) no son consejos de inversión ofrecidos por Morningstar, (4) son solo para fines informativos y, por lo tanto, no constituyen una oferta de compra o venta de un valor, y (5) no están garantizados como correctos, completos o precisos. Morningstar no será responsable de las decisiones comerciales, daños u otras pérdidas causadas o relacionadas con dichos datos, información, análisis u opiniones, ni con su uso.

Histórico de modificaciones del indicador de referencia (10 años)

07/03/2018 - 15/10/2021	Eonia Capitalised
15/10/2021	Capitalized ESTER

Advertencia legal

Groupama Asset Management declina toda responsabilidad en caso de cualquier alteración, deformación o falsificación de que pueda ser objeto este documento. Queda prohibida cualquier modificación, utilización o distribución no autorizada, total o parcial, en cualquier forma.

Las rentabilidades pasadas no son indicativas de rentabilidades futuras y no son constantes a lo largo del tiempo.

La información sobre sostenibilidad está disponible en <https://www.groupama-am.com/fr/finance-durable/>.

La información contenida en esta publicación se basa en fuentes que consideramos fiables, pero no garantizamos que sea exacta, completas, válida o pertinente. Este Documento puede modificarse en cualquier momento sin previo aviso.

Este soporte no contractual no constituye una recomendación, una solicitud de oferta, ni una oferta de compra, venta o arbitraje, y no debe interpretarse como tal.

La inversión conlleva un riesgo de pérdida de capital. Antes de invertir, los inversores deben leer el folleto del fondo o el documento de datos fundamentales. Estos documentos y otros documentos periódicos pueden obtenerse gratuitamente solicitándolos a Groupama AM o en www.groupama-am.com.

La Sociedad Gestora podrá decidir en cualquier momento dejar de comercializar el Fondo en una o varias jurisdicciones.

El acceso a los productos y servicios presentados puede estar sujeto a restricciones para determinadas personas o países. El tratamiento fiscal depende de cada situación particular.

España: el Folleto, así como el documento de información al inversor disponible en español y los informes anuales y semestrales pueden obtenerse en Groupama Asset Management SA sucursal en España, Paseo de la Castellana 95 28 Torre Europa, Madrid (España), inscrita con el número 5 del registro SGIC de la CNMV o en www.groupama-am.com/es.

Italia: el folleto, así como el documento de información al inversor disponible en italiano y los informes anuales y semestrales pueden obtenerse en Groupama AM sucursal en Italiana, Via di Santa Teresa 35, Roma (Italia) o en el sitio web www.groupama-am.fr/it.

Suiza: la SICAV cumple la legislación suiza en materia de distribución a inversores cualificados en Suiza. El Representante local es ACOLIN Fund Services AG, Leutschenbachstrasse 50, CH-8050 Zúrich y el Agente de Pagos de los Subfondos registrados para oferta pública en Suiza es el banco Banque Cantonale de Genève, Quai de l'Île, CH-1204 Ginebra (Suiza). Este documento puede publicarse, transmitirse o distribuirse, pero no constituye una oferta pública en Suiza. Los destinatarios de este documento en Suiza no deben transmitirlo a terceros sin consultar previamente a su asesor jurídico u otro profesional o representante.

Bélgica: el folleto, así como el documento de información a inversor disponible en francés y los informes anuales y semestrales en vigor pueden obtenerse en CACEIS Bank, Belgium Branch, Avenue du Port 86, 1000 Bruselas (Bélgica) o en el sitio web groupama-am.fr/be.

Alemania: el folleto, así como el documento de información al inversor disponible en alemán y los informes anuales y semestrales en vigor pueden obtenerse en CACEIS Germany, Lilienthalallee 36, 80939 Múnich (Alemania).

Portugal: el folleto, así como el documento de información al inversor disponible en portugués y los informes anuales y semestrales en vigor pueden obtenerse en Bancobest, rue Castilho 26, Piso 2, 1250-069 Lisboa (Portugal).

Países Bajos: el folleto, así como el documento de información al inversor disponible en flamenco y los informes anuales y semestrales en vigor pueden obtenerse en Groupama AM.