

EVOLUTION DE LA PERFORMANCE

Performances cumulées nettes en %	1 mois 31/05/2010	Depuis le 31/12/2009	1 an 30/06/2009	3 ans 29/06/2007	5 ans 30/06/2005
OPCVM	0,12	-7,87	10,00	-35,05	-3,12
Indicateur de référence	-1,23	-11,31	9,38	-42,83	-16,58
Ecart	1,35	3,45	0,62	7,79	13,46
Indicateur de référence DNR**	-1,04	-9,28	12,70	-37,12	-3,64
Ecart	1,16	1,41	-2,70	2,07	0,52
Performances annuelles nettes en %	2009	2008	2007	2006	2005
OPCVM	23,18	-40,20	6,69	17,71	24,46
Indicateur de référence	22,50	-45,89	7,04	17,76	21,58
Ecart	0,68	5,69	-0,36	-0,05	2,88
Indicateur de référence DNR**	26,87	-44,08	9,64	20,76	24,60
Ecart	-3,69	3,88	-2,95	-3,05	-0,14

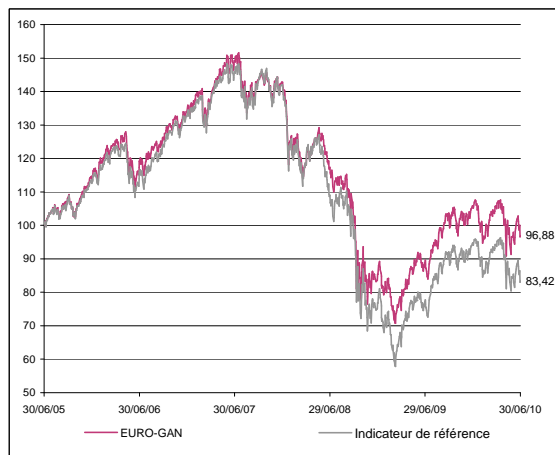
**Indicateur Dividendes Nets Réinvestis (Donné à titre indicatif)

Les performances passées ne préjugent pas des résultats futurs et ne sont pas constantes dans le temps. Elles ne tiennent pas compte des commissions perçues lors de la souscription et du rachat de parts.

INDICATEURS DE RISQUE EX-POST (52 Semaines)

	Volatilité	Ratio de Sharpe	Ratio d'Information	Tracking Error
OPCVM	22,06	0,44	0,18	3,53
Indicateur de référence	23,16	0,39		

Indicateur de référence : MSCI Euro clôture (dividendes non réinvestis)



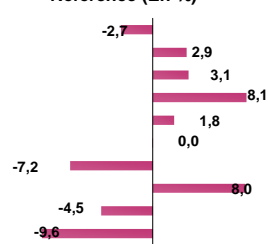
Indicateur de référence MSCI en cours veille jusqu'au 30/09/2003

ANALYSE DU PORTEFEUILLE

REPARTITION SECTORIELLE (En %)

	OPCVM
• Energie	5,7
• Produits de base	11,0
• Industrie	14,0
• Consommation cyclique	17,7
• Consommation courante	12,2
• Santé	5,8
• Finance	17,9
• Technologie de l'information	11,2
• Telecommunications	4,3
• Services aux collectivités	0,4

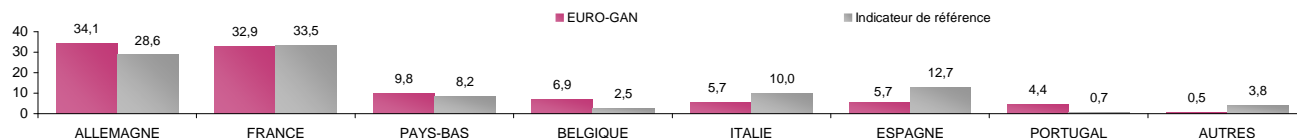
Pondération / Indicateur de Référence (En %)



LES DIX PLUS IMPORTANTES LIGNES

Valeurs	%
• ANHEUSER-BUSCH INBEV	4,9
• SIEMENS	4,7
• BASF SE	3,7
• SANTANDER CENTRAL HISPANO	3,1
• ALLIANZ N	3,0
• UNILEVER CVA	2,8
• BAYER	2,8
• SAP	2,7
• LINDE	2,6
• VINCI	2,6

REPARTITION GEOGRAPHIQUE (En %)



INFORMATIONS SUR LE FONDS

CHIFFRES CLES

Actif Net total en M. d'EUR :		78,16
Actif Net en M. d'EUR :	Part C	Part D
VL au 30/06/10 :	8,05	70,10
	603,89	2 148,78

Devise de valorisation : EUR

CARACTERISTIQUES

Classification AMF :	Actions de pays de la zone euro	
Catégorie Europerformance :	Actions euro - général	
Durée de placement recommandée :	Supérieure à 5 ans	
Fonds conforme aux normes européennes :	OUI	
Date d'agrément AMF :	02/07/1986	
Codes Bloomberg :	EURGNSC	EURGNSV
Commissions :	- De souscription maximum non acquise à l'OPCVM : - De rachat maximum non acquise à l'OPCVM : - De gestion directs (maximum) :	4,00% Néant 1 %
Périodicité de la VL :	Quotidienne	
Conditions de souscriptions / rachats :	Tous les jours avant 11h. - VL inconnue - Règlement J+3	

COMMENTAIRE DU GERANT

Malgré un rebond technique sur la première moitié de juin, les marchés actions affichent finalement un recul sur le mois dans un contexte de regain d'inquiétude sur la soutenabilité de la reprise. Les indicateurs mitigés aux Etats-Unis ont ravivé les doutes sur la reprise économique et remis en scène le scénario de « double dip ». Les indices actions européens sont restés très volatils, dans l'attente des publications de résultats du T2 2010, et soumis à un scénario macroéconomique mitigés. D'un point de vue sectoriel, outre les utilities, ce sont les secteurs les plus cycliques qui ont pesé sur le marché tels que les technologiques et les produits de base. A l'inverse, l'alimentation et la pharmacie ont fait office de secteur refuge.

Notre positionnement défensif d'un point de vue sectoriel privilégiant le secteur de la consommation ainsi que la constitution d'une poche de trésorerie nous a permis de résister dans la baisse du marché. Dans ce contexte, nous avons poursuivi notre allègement d'exposition aux marchés actions en réduisant les financières : ventes de Société Générale, Crédit Agricole et Natixis, allègement en Axa. Par ailleurs, nous continuons à arbitrer des valeurs cycliques (ventes en Saint Gobain, Schneider, STMicroelectronics, Alcatel) au profit de secteurs plus défensifs tels que les Télécoms (achat en Portugal Telecom avec la spéculation poussée par une offre de Telefonica) et l'automobile (MAN, Volkswagen).

Nous continuons à assister à la bataille microéconomie contre macroéconomie, entraînant de ce fait beaucoup de volatilité sur les marchés. Aussi nous conservons notre positionnement défensif face aux craintes de pressions à venir sur la reprise économique.

Le prospectus complet de l'OPCVM et le dernier document périodique sont disponibles auprès de Groupama Asset Management sur simple demande.

Les informations contenues dans ce document sont uniquement transmises à titre d'information et n'engagent en conséquence que leur auteur. Les équipes commerciales de Groupama Asset Management et ses filiales sont à votre disposition afin de vous permettre d'obtenir une recommandation personnalisée. Ce document est strictement confidentiel et établi à l'intention exclusive de ses destinataires. Toute utilisation ou diffusion non autorisée, en tout ou partie et de quelque manière que ce soit, est interdite et passible de sanction. Groupama Asset Management et ses filiales déclinent toute responsabilité en cas d'altération, déformation ou falsification dont ce document pourrait faire l'objet.