



L'ESSENTIEL DU PRODUIT

Euro Capital Durable est une SICAV actions qui investit dans les entreprises de la zone euro. Elle s'adresse particulièrement aux investisseurs sensibles à l'approche du Développement Durable et bénéficie du label public ISR. Sa gestion fondamentale est active et s'oriente majoritairement vers les actions de grandes capitalisations. L'objectif est d'optimiser à moyen long terme le couple rendement / risque de son portefeuille avec une performance supérieure à celle de son indicateur de référence, le MSCI EMU. En prenant en considération les recommandations de l'analyse fondamentale intégrée à la sélection des valeurs classées en quintile en fonction de leurs qualités ESG (Environnement, Social/Sociétal, Gouvernance) le gérant sélectionne celles qui intègrent les meilleures pratiques RSE relatives à leurs

activités. Considérant que ces entreprises contribueront le mieux à long terme au développement durable (croissance, progrès social et préservation de l'environnement), elles seront également mieux à même de maîtriser leurs risques et d'optimiser leur performance en termes de valeur ajoutée et rentabilité à long terme, donc de valoriser leurs actifs pour les investisseurs.

LES POINTS CLÉS

1

Une méthodologie d'évaluation des critères ESG rigoureuse et transparente

2

Une optimisation de la gestion des risques et une création à long terme de valeur ajoutée

3

Un concept innovant élargissant l'analyse fondamentale des sociétés aux critères ESG



EXPERTISES

INVESTIR DE MANIÈRE RESPONSABLE

Privilégier les valeurs de sociétés offrant des fondamentaux attractifs et des qualités extra-financières solides

INSCRIRE LA PERFORMANCE DANS LA DURÉE

Un portefeuille entièrement composé de valeurs notées d'un point de vue ESG, où sont mises en avant nos principales convictions

DES CONVICTIIONS, TANT FINANCIÈRES QU'EXTRA-FINANCIÈRES

Tous les secteurs peuvent être représentés, il n'est pas pratiqué d'exclusion sectorielle

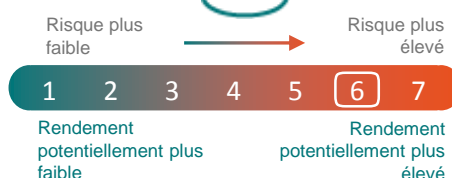


Juliette DE MONTETY
Gérant du fonds

« Euro Capital Durable a reçu de nombreuses distinctions depuis son lancement qui témoignent de la présence d'un véritable processus de sélection sur des critères d'analyse extra-financière ESG »

PROFIL DE RISQUE ET DE RENDEMENT (SRRI)

La catégorie de risque est calculée sur la base des performances historiques et ne constitue pas nécessairement un indicateur fiable du futur profil de risque du fonds. La catégorie de risque indiquée n'est pas garantie et peut évoluer avec le temps. La catégorie la plus faible n'est pas synonyme d'absence de risque.



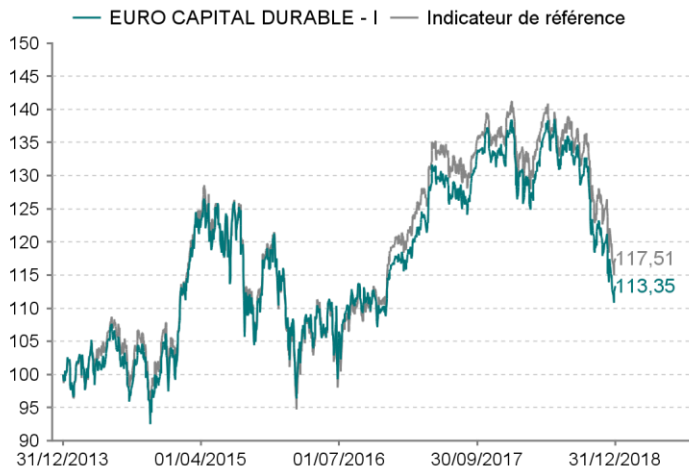
PRINCIPAUX RISQUES

Risque de perte en capital
Risque Actions





PERFORMANCES AU 31/12/2018

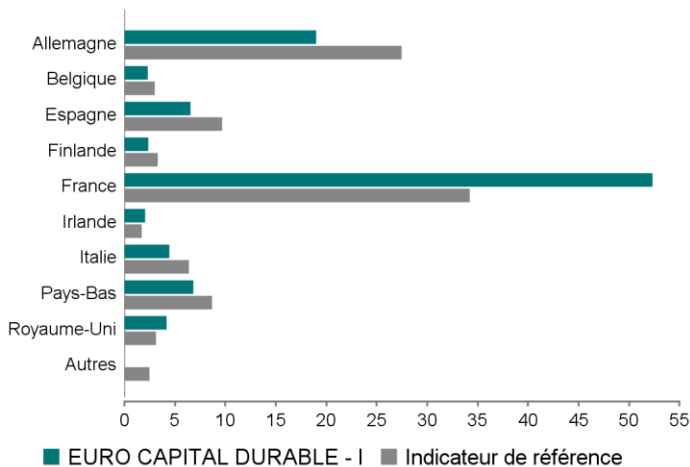


Année	2018	2017	2016	2015	2014
OPC	-13,98	12,62	2,06	11,45	2,86
Indicateur de référence	-12,71	12,63	4,33	9,82	4,32
Ecart	-1,28	-0,01	-2,27	1,63	-1,45

Période	1 mois	3 mois	YTD	1 an	3 ans	5 ans
	30/11/18	28/09/18	29/12/17	29/12/17	31/12/15	31/12/13
OPC	-5,38	-13,56	-13,98	-13,98	-1,13	13,35
Indicateur de référence	-5,90	-12,73	-12,71	-12,71	2,57	17,51
Ecart	0,52	-0,84	-1,28	-1,28	-3,70	-4,16

Les performances passées ne sont pas un indicateur fiable des performances futures

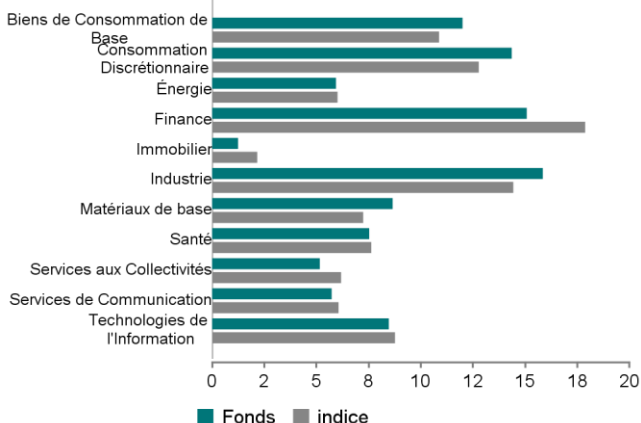
RÉPARTITION GÉOGRAPHIQUE (EN % DE L'ACTIF)



INFORMATIONS SUR LE FONDS

Indicateur de référence	MSCI EMU clôture (dividendes nets réinvestis)
Code ISIN	FR0010013987
Société de gestion	GROUPAMA ASSET MANAGEMENT
Type de part	Capitalisation
Fréquence de valorisation	Journalière
Conditions de souscription / rachat	Tous les jours - VL Inconnue - Règlement J+3
Durée de placement recommandée	Supérieure à 5 ans
Frais de gestion annuels maximum	1,50%
Assiette de calcul	Actif Net (hors OPC)
Frais de gestion variables	Néant
Commission de souscription maximum	2,75%
Commission de rachat maximum	0,00%
L'ensemble des frais est présenté dans le prospectus ou document d'information clé de l'investisseur (DICI) de l'OPCVM	
Données au 31/12/2018	

RÉPARTITION SECTORIELLE



FR0010013987

