

### L'ESSENTIEL DU PRODUIT

Pour réaliser son objectif de performance, Gan Dynamisme adopte un style de gestion active à risque contrôlé. Le portefeuille est principalement investi en supports actions - environ 80 % du portefeuille. Le solde du portefeuille est investi en supports obligataires. La liberté dans le choix des allocations permet des ajustements en fonction de l'évolution des marchés. Gan Dynamisme est un support d'investissement destiné à des investisseurs

qui souhaitent investir sur les marchés actions de la zone euro et internationaux dans une optique de placement long terme. L'objectif de gestion est d'obtenir une performance supérieure à celle de l'indice composite indicatif suivant : 80% MSCI World clôture Local Currency et 20% Barclays Capital Euro Aggregate.

### LES POINTS CLÉS

1

Permet de profiter des performances liées aux marchés actions de la zone euro et internationaux

2

Une poche non risquée pouvant aller jusqu'à 30% en cas de forte correction sur les marchés

3

Une couverture systématique du risque devise pour une meilleure lecture et compréhension des performances



### EXPERTISES

#### UNE GESTION DYNAMIQUE DE L'ALLOCATION

Une gestion dynamique de l'allocation sur des classes d'actifs actions et taux internationales  
Des marges de manœuvres entièrement exploitées pour adapter le profil de risque aux évolutions des marchés

#### RÉACTIVITÉ

Un ajustement réactif de l'exposition aux classes d'actifs risqués

#### PILOTAGE DU RISQUE

Un budget de risque défini en fonction des conditions de marché




**Grégory MOLINARO**  
Gérant du fonds

« GAN DYNAMISME est un fonds diversifié dynamique principalement investi sur les marchés actions internationaux, un univers d'investissement mondial et multi classes d'actifs pour augmenter les opportunités d'investissement »

### PROFIL DE RISQUE ET DE RENDEMENT (SRII)

La catégorie de risque est calculée sur la base des performances historiques et ne constitue pas nécessairement un indicateur fiable du futur profil de risque du fonds. La catégorie de risque indiquée n'est pas garantie et peut évoluer avec le temps. La catégorie la plus faible n'est pas synonyme d'absence de risque.



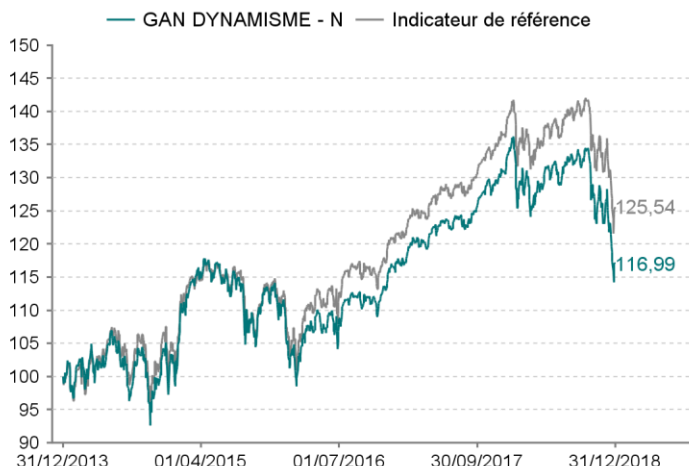
### PRINCIPAUX RISQUES

- Risque Actions
- Risque de perte en capital
- Risque de change
- Risque de taux
- Risque de crédit





### PERFORMANCES AU 31/12/2018

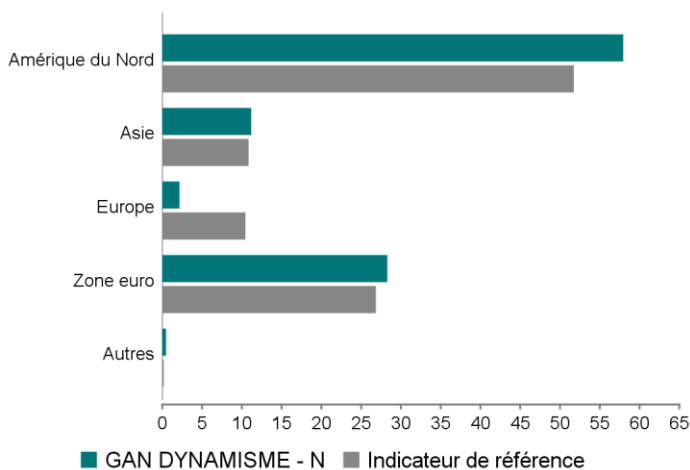


Année	2018	2017	2016	2015	2014
OPC	-10,64	12,65	4,44	8,92	2,16
Indicateur de référence	-8,05	13,67	6,80	8,12	4,02
Ecart	-2,58	-1,02	-2,35	0,80	-1,86

Période	1 mois	3 mois	YTD	1 an	3 ans	5 ans
	30/11/18	28/09/18	29/12/17	29/12/17	31/12/15	31/12/13
OPC	-7,44	-12,92	-10,64	-10,64	5,14	16,99
Indicateur de référence	-6,40	-11,39	-8,05	-8,05	11,62	25,54
Ecart	-1,04	-1,53	-2,58	-2,58	-6,48	-8,55

Les performances passées ne sont pas un indicateur fiable des performances futures

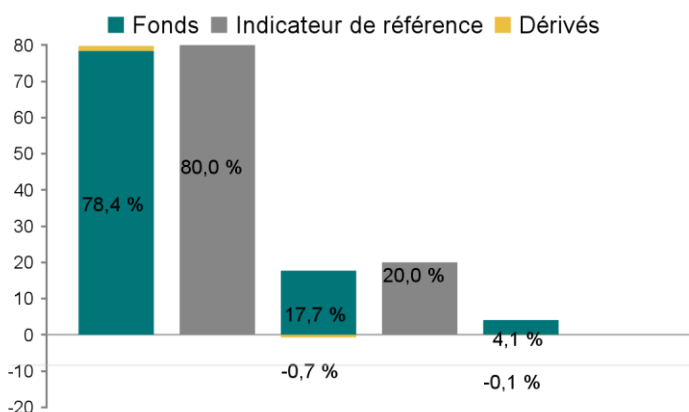
### RÉPARTITION GÉOGRAPHIQUE (EN % DE L'ACTIF)



### INFORMATIONS SUR LE FONDS

Indicateur de référence	20% Barclays Capital Euro Aggregate clôture j-1 80% MSCI World Hedgé Euro (dividendes nets réinvestis) j-1
Code ISIN	FR0010271478
Société de gestion	GROUPAMA ASSET MANAGEMENT
Type de part	Capitalisation
Fréquence de valorisation	Journalière
Conditions de souscription / rachat	Tous les jours - VL Inconnue - Règlement J+3
Durée de placement recommandée	Supérieure à 5 ans
Frais de gestion annuels maximum	2,00%
Assiette de calcul	Actif Net
Frais de gestion variables	Néant
Commission de souscription maximum	2,75%
Commission de rachat maximum	0,00%
L'ensemble des frais est présenté dans le prospectus ou document d'information clé de l'investisseur (DICI) de l'OPCVM	
Données au 31/12/2018	

### ALLOCATION PAR CLASSE D'ACTIFS



FR0010271478