



## L'ESSENTIEL DU PRODUIT

Groupama Asie est un fonds qui vise à apporter une diversification géographique et sectorielle performante aux investisseurs qui souhaitent être exposés au marché asiatique hors Japon avec un horizon de placement long terme. L'objectif de gestion est d'obtenir une performance supérieure à celle de l'indicateur de référence, MSCI AC Asie Pacifique ex Japon. Afin d'atteindre l'objectif de

gestion, le gérant utilisera la combinaison des approches descendante d'une part, utilisant des fondamentaux macroéconomiques par zone ou par pays, et ascendante d'autre part, se focalisant avant tout sur les qualités intrinsèques d'une société et de sa valorisation. L'univers d'investissement est constitué des bourses asiatiques hors Japon.

## LES POINTS CLÉS

1

Une large diversification sectorielle

2

Le dynamisme des pays émergents via des investissements sur des valeurs locales

3

La combinaison de l'expertise de gestion de Groupama AM et le savoir-faire local de notre partenariat de recherche



## EXPERTISES

### UNE GESTION ACTIVE ET OPPORTUNISTE

reposant sur la sélection de valeurs et le pilotage de l'allocation géographique, sectorielle et du beta

### UNE APPROCHE FONDAMENTALE

Complétée par une évaluation du potentiel d'appréciation absolu, relatif et technique de la valeur

### UN SUIVI PRÉCIS DES RISQUES

Pour maintenir un faible niveau de TE

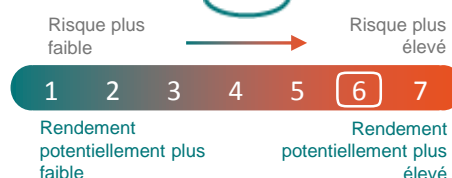


**Violette Grzywna**  
Gérant du fonds

« GROUPAMA ASIE est un fonds actions largement diversifié qui investit principalement sur les grandes capitalisations des principales places d'Asie hors Japon. Au travers de ce fonds, l'investisseur bénéficie de l'expertise de spécialistes pour une gestion optimale de l'allocation sectorielle et de la sélection des valeurs. »

## PROFIL DE RISQUE ET DE RENDEMENT (SRII)

La catégorie de risque est calculée sur la base des performances historiques et ne constitue pas nécessairement un indicateur fiable du futur profil de risque du fonds. La catégorie de risque indiquée n'est pas garantie et peut évoluer avec le temps. La catégorie la plus faible n'est pas synonyme d'absence de risque.



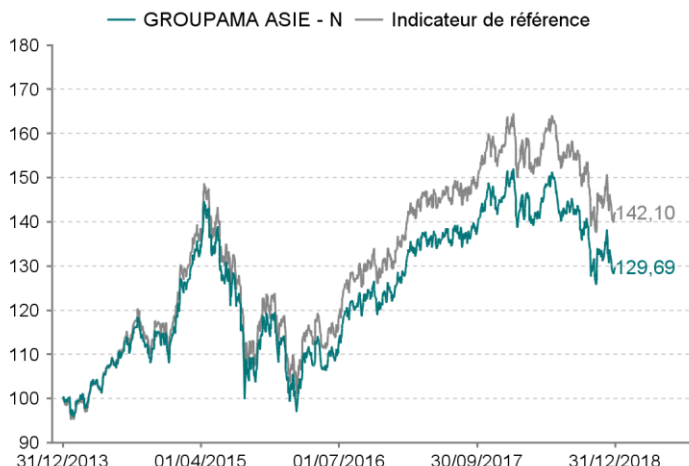
## PRINCIPAUX RISQUES

Risque de perte en capital  
Risque de change  
Risque Actions





## PERFORMANCES AU 31/12/2018

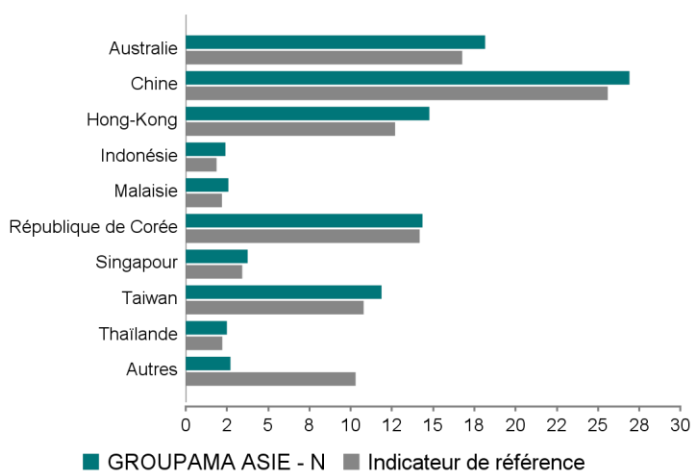


Année	2018	2017	2016	2015	2014
OPC	-10,85	18,44	7,55	-0,86	15,19
Indicateur de référence	-9,58	20,32	9,95	0,96	17,08
Ecart	-1,26	-1,89	-2,40	-1,81	-1,90

Période	1 mois	3 mois	YTD	1 an	3 ans	5 ans
	30/11/18	28/09/18	29/12/17	29/12/17	31/12/15	31/12/13
OPC	-3,98	-7,88	-10,85	-10,85	13,56	29,69
Indicateur de référence	-3,72	-7,42	-9,58	-9,58	19,62	41,39
Ecart	-0,25	-0,47	-1,26	-1,26	-6,05	-11,70

Les performances passées ne sont pas un indicateur fiable des performances futures

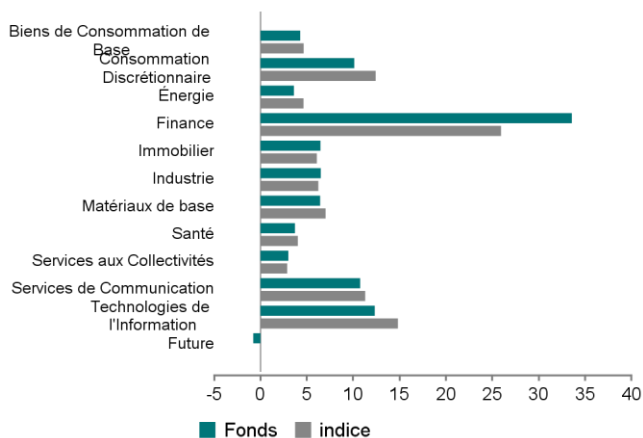
## RÉPARTITION GÉOGRAPHIQUE (EN % DE L'ACTIF)



## INFORMATIONS SUR LE FONDS

Indicateur de référence	MSCI AC Asie Pacifique ex Japan clôture € (dividendes nets réinvestis)
Code ISIN	FR0010288290
Société de gestion	GROUPAMA ASSET MANAGEMENT
Type de part	Capitalisation
Fréquence de valorisation	Journalière
Conditions de souscription / rachat	Tous les jours - VL Du lendemain - Règlement J+3
Durée de placement recommandée	Supérieure à 5 ans
Frais de gestion annuels maximum	2,00%
Assiette de calcul	Actif Net (hors OPC)
Frais de gestion variables	Néant
Commission de souscription maximum	2,75%
Commission de rachat maximum	0,00%
L'ensemble des frais est présenté dans le prospectus ou document d'information clé de l'investisseur (DICI) de l'OPCVM	
Données au 31/12/2018	

## RÉPARTITION SECTORIELLE



FR0010288290

