



L'ESSENTIEL DU PRODUIT

GROUPAMA OBLIG EUROPE met en œuvre une allocation active multi-classes d'actifs dans un univers de taux élargi (classes d'actifs obligataires de l'indice, classes d'actifs obligataires satellites et dérivés) et donne une place importante à la sélection de titres. Il vise à délivrer sur un horizon de placement de 3 ans, une performance au dessus de son indicateur de référence dans une enveloppe de

risque maîtrisée. Groupama Oblig Europe est en permanence investi sur les marchés de taux européens. Le choix des titres se porte essentiellement sur des obligations d'entreprises privées bien notées afin de bénéficier d'un rendement supérieur à ceux des emprunts d'État.

LES POINTS CLÉS

1

Bénéficier d'une gestion active de la sensibilité et du positionnement sur les courbes des taux en Europe pour tirer profit des déformations

2

Bénéficier d'une allocation active entre les différents types d'actifs obligataires (obligations gouvernementales, agences, obligations sécurisées et obligations privées)

3

Exploiter un univers d'investissement obligataire étendu



EXPERTISES

PROFITER DE L'ENSEMBLE DES OPPORTUNITÉS OFFERTES PAR LES MARCHÉS OBLIGATAIRES

En privilégiant une triple approche pays / courbe / classe d'actifs

UNE GESTION SOUPLE

Des moteurs de performance flexibles dont la contribution à la performance varie selon les phases de marché

DES BUDGETS DE RISQUES QUANTIFIÉS

Pour sélectionner le meilleur de l'univers obligataire européen en fonction des configurations de marché




Sahra BADRUDIN
Gérant du fonds

« Investir dans GROUPAMA OBLIG EUROPE permet de profiter pleinement des tendances des marchés obligataires européens. Nous mettons en œuvre une gestion active pour identifier et sélectionner les opportunités d'investissement sur l'univers Taux Européen, tout en cherchant à optimiser le couple rendement / risque du portefeuille. »

PROFIL DE RISQUE ET DE RENDEMENT (SRII)

La catégorie de risque est calculée sur la base des performances historiques et ne constitue pas nécessairement un indicateur fiable du futur profil de risque du fonds. La catégorie de risque indiquée n'est pas garantie et peut évoluer avec le temps. La catégorie la plus faible n'est pas synonyme d'absence de risque.



PRINCIPAUX RISQUES

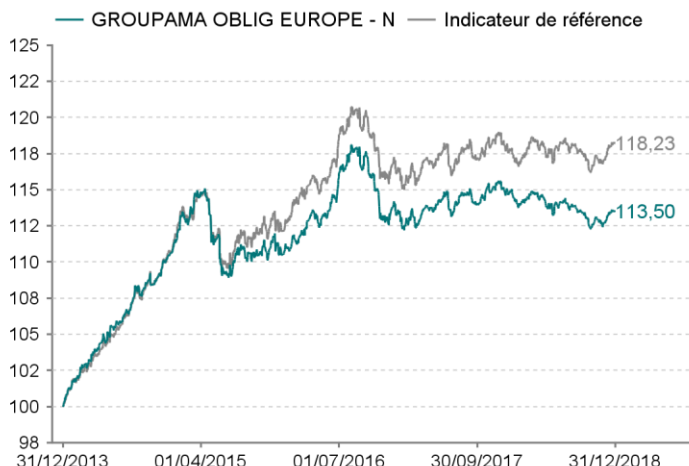
Risque de change
Risque de crédit
Risque de taux
Risque de perte en capital





PERFORMANCES AU

31/12/2018

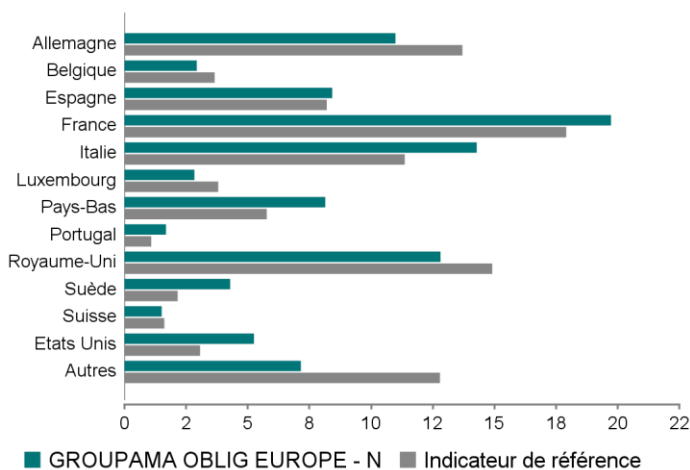


Année	2018	2017	2016	2015	2014
OPC	-1,24	0,78	3,13	-0,39	11,01
Indicateur de référence	0,15	0,88	4,32	0,85	11,23
Ecart	-1,39	-0,10	-1,19	-1,24	-0,22

Période	1 mois	3 mois	YTD	1 an	3 ans	5 ans
	30/11/18	28/09/18	29/12/17	29/12/17	31/12/15	31/12/13
OPC	0,59	0,36	-1,24	-1,24	2,65	13,50
Indicateur de référence	0,83	0,93	0,15	0,15	5,39	18,23
Ecart	-0,24	-0,57	-1,39	-1,39	-2,75	-4,72

Les performances passées ne sont pas un indicateur fiable des performances futures

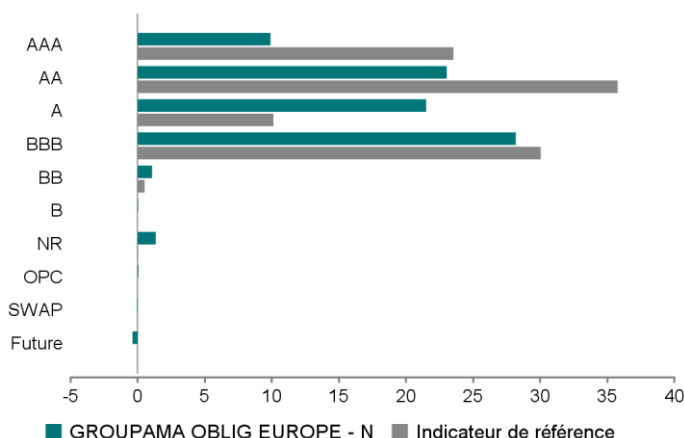
RÉPARTITION GÉOGRAPHIQUE (EN % DE L'ACTIF)



INFORMATIONS SUR LE FONDS

Indicateur de référence	Barclays Capital Pan European Aggregate clôture (couvert)
Code ISIN	FR0010294991
Société de gestion	GROUPAMA ASSET MANAGEMENT
Type de part	Capitalisation
Fréquence de valorisation	Journalière
Conditions de souscription / rachat	Tous les jours - VL Inconnue - Règlement J+3
Durée de placement recommandée	Supérieure à 3 ans
Frais de gestion annuels maximum	1,50%
Assiette de calcul	Actif Net (hors OPC)
Frais de gestion variables	Néant
Commission de souscription maximum	2,75%
Commission de rachat maximum	0,00%
L'ensemble des frais est présenté dans le prospectus ou document d'information clé de l'investisseur (DICI) de l'OPCVM	
Données au 31/12/2018	

RÉPARTITION PAR RATING (EN % DE L'ACTIF)



FR0010294991