



L'ESSENTIEL DU PRODUIT

Le fonds adopte un style de gestion active à risque contrôlé afin d'obtenir une performance supérieure à celle de son indice de référence, le MSCI World pays développés. L'univers d'investissement est celui des principales bourses mondiales sans impératif de taille de capitalisation, ni de style de valeurs. Les principales sources de performances sont la

sélection des valeurs et l'allocation sectorielle en arbitrage des zones géographiques. MONDE GAN est destiné aux investisseurs désirant tirer profit de la dynamique des marchés actions et de la diversification internationale.

LES POINTS CLÉS

1

Un contrôle des risques rigoureux

2

Un accès aux principales places boursières mondiales

3

Une large diversification géographique et sectorielle



EXPERTISES

UNE GESTION ACTIONS ACTIVE

Une gestion « actions » active tous secteurs, toutes zones profitant de thématiques globales particulièrement porteuses

LA SÉLECTION DE VALEURS

Une approche fondamentale complétée par une évaluation du potentiel d'appréciation absolu, relatif et technique de la valeur

UN PORTEFEUILLE TOUTES CAPITALISATIONS

La proportion de valeurs de moyennes capitalisations et de petites capitalisations est significativement plus élevée que le benchmark




Philippe VIALLE
Gérant du fonds

« MONDE GAN vise à surperformer son indicateur de référence à travers un processus rigoureux de sélection de valeurs, d'allocation sectorielle et d'allocation géographique. Les anticipations top-down et bottom-up qui président à la construction du portefeuille s'appuient sur une analyse fondamentale et quantitative. »

PROFIL DE RISQUE ET DE RENDEMENT (SRRI)

La catégorie de risque est calculée sur la base des performances historiques et ne constitue pas nécessairement un indicateur fiable du futur profil de risque du fonds. La catégorie de risque indiquée n'est pas garantie et peut évoluer avec le temps. La catégorie la plus faible n'est pas synonyme d'absence de risque.

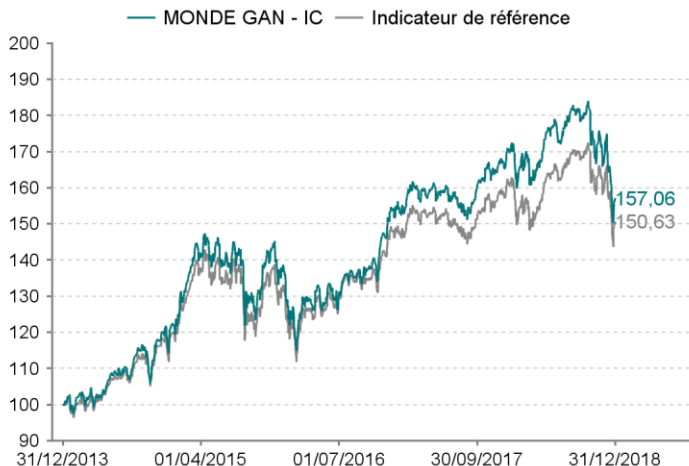


PRINCIPAUX RISQUES

Risque de perte en capital
Risque de change
Risque Actions



PERFORMANCES AU 31/12/2018

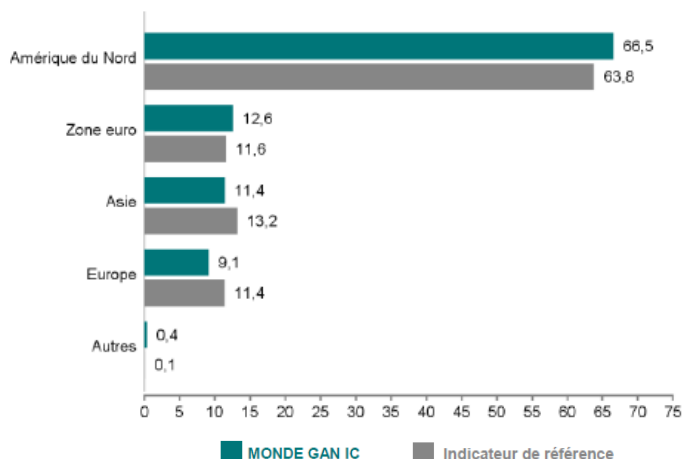


Année	2018	2017	2016	2015	2014
OPC	-4,90	8,87	10,46	12,75	21,80
Indicateur de référence	-4,11	7,51	10,73	10,42	19,50
Ecart	-0,79	1,36	-0,27	2,33	2,30

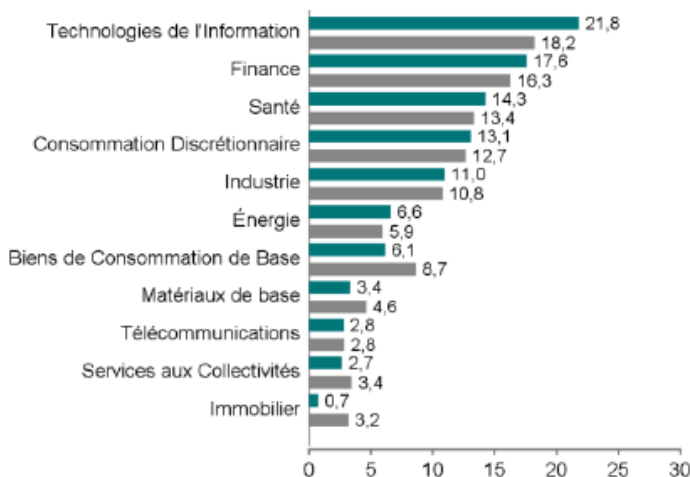
Période	1 mois	3 mois	YTD	1 an	3 ans	5 ans
	30/11/18	28/09/18	29/12/17	29/12/17	31/12/15	31/12/13
OPC	-9,24	-13,77	-4,90	-4,90	14,36	57,06
Indicateur de référence	-8,48	-12,03	-4,11	-4,11	14,16	50,63
Ecart	-0,75	-1,75	-0,79	-0,79	0,21	6,43

Les performances passées ne sont pas un indicateur fiable des performances futures

RÉPARTITION GÉOGRAPHIQUE (EN % DE L'ACTIF)



RÉPARTITION SECTORIELLE



INFORMATIONS SUR LE FONDS

Indicateur de référence	MSCI World clôture € (dividendes nets réinvestis)
Code ISIN	FR0010318121
Société de gestion	GROUPAMA ASSET MANAGEMENT
Type de part	Capitalisation
Fréquence de valorisation	Journalière
Conditions de souscription / rachat	Tous les jours - VL Inconnue - Règlement J+3
Durée de placement recommandée	Supérieure à 5 ans
Frais de gestion annuels maximum	1,10%
Assiette de calcul	Actif Net (hors OPC)
Frais de gestion variables	Néant
Commission de souscription maximum	2,75%
Commission de rachat maximum	0,00%
L'ensemble des frais est présenté dans le prospectus ou document d'information clé de l'investisseur (DICI) de l'OPCVM	
Données au 31/12/2018	

