



### L'ESSENTIEL DU PRODUIT

La stratégie d'investissement est basée sur deux moteurs de performance : - une poche opportuniste : socle du portefeuille basé sur une gestion opportuniste via une sélection de valeurs ou de paniers thématiques (Pays émergents, reflation...). Cette poche permet d'identifier des thématiques porteuses et des valeurs présentant un fort potentiel haussier, potentiellement très décotées. - une poche Coeur investissant sur des actions européennes peu risquées. Elle sélectionne des valeurs bénéficiant d'un profil de risque faible sur des marchés jugés porteurs et générateurs de valeur ajoutée. GROUPAMA ACTIONS EURO OPPORTUNITE est destiné aux investisseurs souhaitant accéder à l'ensemble des capitalisations de la zone Euro. L'attractivité de cet univers d'investissement s'illustre principalement par la diversité des marchés domestiques et des modèles d'affaires des

entreprises. Le fonds s'affranchit de toute contrainte de benchmark. Sa performance est comparée ex-post à un benchmark représentatif de son univers d'investissement, défini par l'indice MSCI Europe. Le gérant met en œuvre une gestion de conviction indépendante de son indicateur de référence afin de maximiser sa performance et se classer parmi les leaders de sa catégorie.

### LES POINTS CLÉS

1

Une recherche de création de valeur à long terme. Le portefeuille est basé sur deux moteurs de performance décorrélés investissant sur des valeurs ayant un profil différent.

2

Une construction de portefeuille long, benchmarkée ex-post, et entièrement investie sur l'ensemble des capitalisations de la zone Euro.

3

Un processus analytique et rigoureux. Le portefeuille est investi uniquement sur des sociétés connues, modélisées et valorisées par le gérant.



### EXPERTISES

#### S'ATTACHER AUX FONDAMENTAUX

Répondre aux questions sur lesquelles repose le business model de la société

#### ANTICIPER LES RISQUES

Evaluer les risques principaux auxquels l'entreprise doit faire face

#### ACCEPTER D'ÊTRE CONTRARIANT

Renforcer des positions ou saisir de nouvelles opportunités

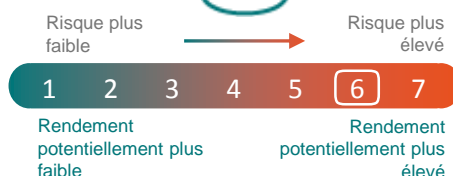


**Selim EL MAAOUI**  
Gérant du fonds

"GROUPAMA ACTIONS EURO OPPORTUNITE propose aux investisseurs professionnels une solution d'investissement adaptée au contexte de marché sans visibilité. Il est une synthèse de stratégies offrant robustesse de performance et faible volatilité au sein d'un processus alliant gestion du risque et gestion fondamentale"

### PROFIL DE RISQUE ET DE RENDEMENT (SRRI)

La catégorie de risque est calculée sur la base des performances historiques et ne constitue pas nécessairement un indicateur fiable du futur profil de risque du fonds. La catégorie de risque indiquée n'est pas garantie et peut évoluer avec le temps. La catégorie la plus faible n'est pas synonyme d'absence de risque.



### PRINCIPAUX RISQUES

- Risque de liquidité
- Risque de perte en capital
- Risque Actions
- Risque lié aux marchés des petites et moyennes capitalisations





### PERFORMANCES AU

31/12/2018

GROUPAMA ACTIONS EURO OPPORTUNITE - IC

Indicateur de référence

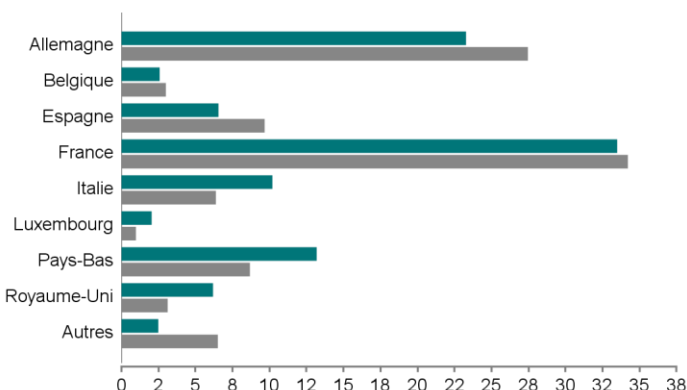


Année	2018	2017	2016	2015	2014
OPC	-14,86	8,68	0,55	11,97	0,10
Indicateur de référence	-12,71	12,63	4,49	8,27	4,42
Ecart	-2,15	-3,95	-3,94	3,71	-4,32

Période	1 mois	3 mois	YTD	1 an	3 ans	5 ans
	30/11/18	28/09/18	29/12/17	29/12/17	31/12/15	31/12/13
OPC	-5,82	-16,27	-14,86	-14,86	-6,96	4,29
Indicateur de référence	-5,90	-12,73	-12,71	-12,71	2,73	16,14
Ecart	0,08	-3,54	-2,15	-2,15	-9,69	-11,85

Les performances passées ne sont pas un indicateur fiable des performances futures

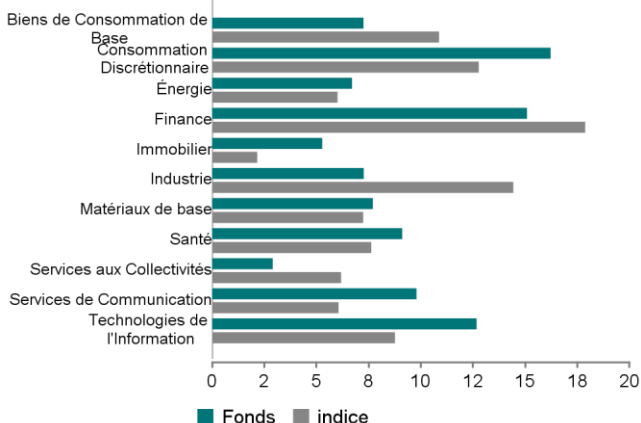
### RÉPARTITION GÉOGRAPHIQUE (EN % DE L'ACTIF)



GROUPAMA ACTIONS EURO OPPORTUNITE - IC

Indicateur de référence

### RÉPARTITION SECTORIELLE



Fonds indice

### INFORMATIONS SUR LE FONDS

Indicateur de référence	MSCI EMU clôture (dividendes nets réinvestis)
Code ISIN	FR0010631275
Société de gestion	GROUPAMA ASSET MANAGEMENT
Type de part	Capitalisation
Fréquence de valorisation	Journalière
Conditions de souscription / rachat	Tous les jours - VL Inconnue - Règlement J+3
Durée de placement recommandée	Supérieure à 5 ans
Frais de gestion annuels maximum	1,50%
Assiette de calcul	Actif Net (hors OPC)
Frais de gestion variables	Néant
Commission de souscription maximum	2,75%
Commission de rachat maximum	0,00%
L'ensemble des frais est présenté dans le prospectus ou document d'information clé de l'investisseur (DICI) de l'OPCVM	
Données au 31/12/2018	



FR0010631275