



L'ESSENTIEL DU PRODUIT

Groupama Horizon Actions Monde est destiné aux investisseurs désirant tirer profit de la dynamique des marchés actions et de la diversification internationale. Son objectif est de délivrer une performance en ligne avec celle de son indicateur de référence, le MSCI World ex Europe couvert en € dividendes nets réinvestis. Pour atteindre cet objectif, le gérant met en œuvre une gestion active benchmarkée dont la performance restera proche de

celle de son indicateur de référence sans toutefois la répliquer. La gestion mise en œuvre doit permettre au fonds de suivre l'évolution de son indice, et de limiter les écarts de performance à la hausse comme à la baisse. Dans cette optique, le gérant optimise l'allocation entre les différents supports sous-jacents qui composent le portefeuille et leur pondération.

LES POINTS CLÉS

1

Un accès aux principales places boursières mondiales

2

Une large diversification géographique et sectorielle

3

Un contrôle des risques rigoureux



EXPERTISES

INVESTIR DANS LES MARCHÉS DES ACTIONS INTERNATIONALES

Tout en minimisant les biais relatifs géographiques, sectoriels ou de valeurs par rapport à l'indice de référence

UNE GESTION ACTIONS ACTIVE

Une gestion « actions » active tous secteurs, toutes zones profitant de thématiques globales particulièrement porteuses




Benjamin HUCHET
Gérant du fonds

" Groupama Horizon Actions Monde permet à l'investisseur de s'exposer à l'évolution des marchés actions internationales,

PROFIL DE RISQUE ET DE RENDEMENT (SRII)

La catégorie de risque est calculée sur la base des performances historiques et ne constitue pas nécessairement un indicateur fiable du futur profil de risque du fonds. La catégorie de risque indiquée n'est pas garantie et peut évoluer avec le temps. La catégorie la plus faible n'est pas synonyme d'absence de risque.



PRINCIPAUX RISQUES

Risque de change
Risque Actions
Risque de perte en capital

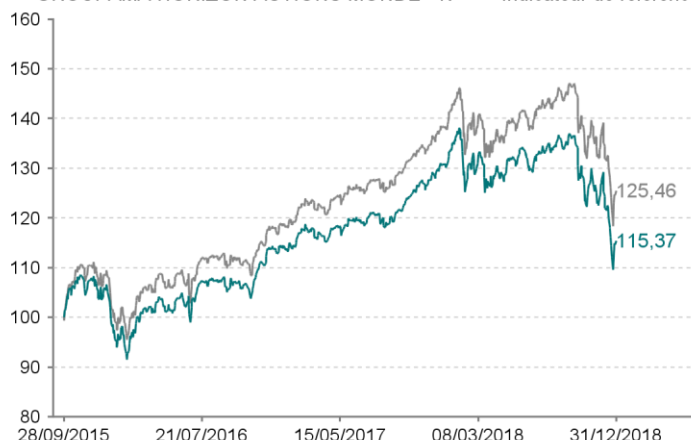




PERFORMANCES AU

31/12/2018

GROUPAMA HORIZON ACTIONS MONDE - N — Indicateur de référence



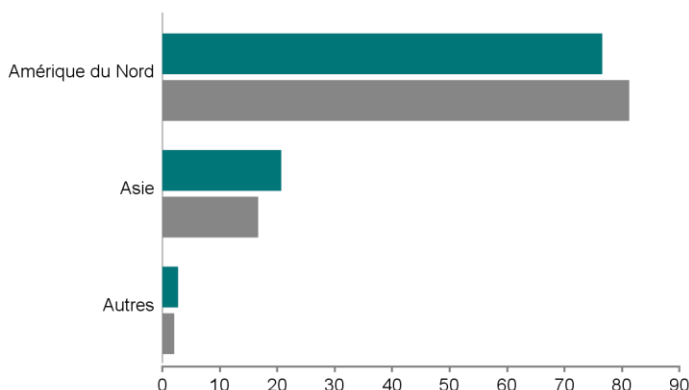
Année	2018	2017	2016
OPC	-11,38	15,44	7,36
Indicateur de référence	-8,96	18,07	8,08
Ecart	-2,42	-2,63	-0,72

Période	1 mois	3 mois	YTD	1 an	3 ans	Depuis création
	30/11/18	28/09/18	29/12/17	29/12/17	31/12/15	28/09/15
OPC	-9,61	-15,37	-11,38	-11,38	9,83	15,37
Indicateur de référence	-8,76	-14,41	-8,96	-8,96	16,17	25,46
Ecart	-0,86	-0,97	-2,42	-2,42	-6,34	-10,09

Les performances passées ne sont pas un indicateur fiable des performances futures

RÉPARTITION GÉOGRAPHIQUE

(EN % DE L'ACTIF)



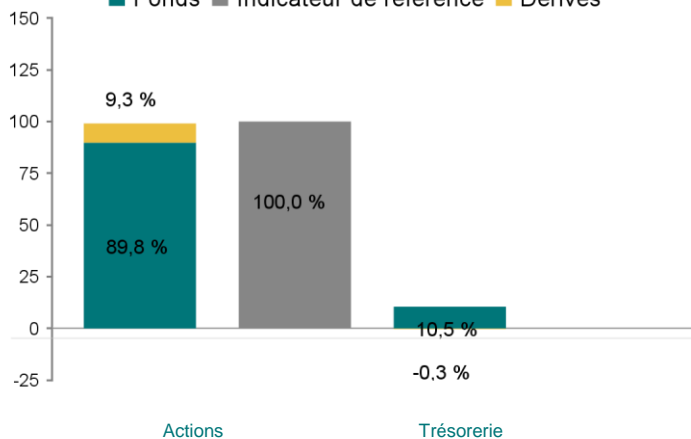
GROUPAMA HORIZON ACTIONS MONDE - N

Indicateur de référence

ALLOCATION

PAR CLASSE D'ACTIFS

Fonds Indicateur de référence Dérivés



INFORMATIONS

SUR LE FONDS

Indicateur de référence	MSCI World ex Europe hedgé € dividendes nets réinvestis
Code ISIN	FR0012882454
Société de gestion	GROUPAMA ASSET MANAGEMENT
Type de part	Capitalisation
Fréquence de valorisation	Journalière
Conditions de souscription / rachat	Tous les jours - VL Inconnue - Règlement J+3
Durée de placement recommandée	Supérieure à 5 ans
Frais de gestion annuels maximum	2,30%
Assiette de calcul	Actif Net
Frais de gestion variables	Néant
Commission de souscription maximum	2,75%
Commission de rachat maximum	0,00%
L'ensemble des frais est présenté dans le prospectus ou document d'information clé de l'investisseur (DICI) de l'OPCVM	
Données au 31/12/2018	

FR0012882454