

PROSPECTUS

Les actions ou parts de l'OPCVM mentionné ci-dessous (« l'OPCVM ») n'ont pas été enregistrées conformément à l'US Securities Act de 1933 et ne peuvent pas être offertes ou vendues directement ou indirectement dans les États-Unis d'Amérique (incluant ses territoires et propriétés), aux personnes américaines, telles que définies dans le Règlement S (« US persons »).

(The shares or units of the fund mentioned herein ("the Fund") have not been registered under the US Securities Act of 1933 and may not be offered or sold directly or indirectly in the United States of America (including its territories and possessions), to US persons, as defined in Regulation S ("US persons")).

1	Caractéristiques générales	1
2	Acteurs	3
3	Modalités de fonctionnement et de gestion	4
3.1	Caractéristiques générales	4
3.2	Dispositions particulières	5
4	Informations d'ordre commercial	22
5	Règles d'investissement	22
6	Risque global	22
7	REGLES D'EVALUATION ET DE COMPTABILISATION DES ACTIFS	23
7.1	Méthodes de valorisation	23
7.2	Méthode suivie pour la comptabilisation des revenus des valeurs à revenu fixe	24
7.3	Méthode de comptabilisation des frais	24
8	REMUNERATION	24

1 CARACTERISTIQUES GENERALES

Dénomination :

GROUPAMA AVENIR EURO

Forme juridique et Etat membre dans lequel l'OPCVM a été constitué :

FCP de droit français.

Date de création et durée d'existence prévue :

11 mai 1994

Cet OPCVM a été initialement créé pour une durée de 99 ans.

Synthèse de l'offre de gestion :

Catégories de parts	Code ISIN	Distribution des sommes distribuables	Devise de libellé	Souscripteurs concernés	Montant minimum de 1 ^{ère} souscription	Décimalisation	Valeur liquidative d'origine
Parts I ⁽¹⁾⁽³⁾⁽⁴⁾	FR0000990038	Capitalisation	Euro	Réservées aux investisseurs institutionnels	150 000 €	10 000 ^{ème} de part	1.524,49 €
Parts N	FR0010288308	Capitalisation	Euro	Tous souscripteurs	500 €	10 000 ^{ème} de part	500 €
Parts MC ⁽³⁾⁽⁴⁾	FR0010589325	Capitalisation	Euro	Réservées aux investisseurs institutionnels hors OPC ou mandats gérés par Groupama Asset Management ou ses filiales	1/1 000 ^{ème} de part	1 000 ^{ème} de part	100 € Division de la valeur liquidative par 100 en date du 10 mars 2009
Parts MU ⁽³⁾⁽⁴⁾	FR0012270247	Capitalisation	USD	Réservées aux investisseurs institutionnels hors OPC ou mandats gérés par Groupama Asset Management ou ses filiales	1/1 000 ^{ème} de part	1 000 ^{ème} de part	10 000 \$
Parts MUH ⁽²⁾⁽⁴⁾	FR0013122231	Capitalisation	USD (couvertes)	Réservées aux investisseurs institutionnels hors OPC ou mandats gérés par Groupama Asset Management ou ses filiales	1/1 000 ^{ème} de part	1 000 ^{ème} de part	10 000 \$
Parts MSH ⁽²⁾⁽⁴⁾	FR0013122249	Capitalisation	CHF (couvertes)	Réservées aux investisseurs institutionnels hors OPC ou mandats gérés par Groupama Asset Management ou ses filiales	1/1 000 ^{ème} de part	1 000 ^{ème} de part	10 000 CHF
Parts M2	FR001400MYB2	Capitalisation	Euro	Réservées aux investisseurs institutionnels hors OPC ou mandats gérés par Groupama Asset Management ou ses filiales	1/1 000 ^{ème} de part	1 000 ^{ème} de part	1 000 EUR
Parts V ⁽³⁾	FR0010766733	Capitalisation et / ou distribution	Euro	Réservées aux investisseurs institutionnels	15 000 000 €	1 000 ^{ème} de part	10 000 €
Parts G ⁽³⁾	FR0010891606	Capitalisation et/ou distribution et/ou report	Euro	Réservées aux compagnies, filiales et caisses régionales de Groupama Assurances Mutuelles	300 000 €	1 000 ^{ème} de part	10 000 €
Parts OS ⁽³⁾⁽⁴⁾	FR0010891663	Capitalisation	Euro	Réservées aux OPC et mandats gérés par Groupama Asset Management ou ses filiales et appartenant à la gamme Opale.	1/1 000 ^{ème} de part	1 000 ^{ème} de part	10 000 €
Parts OA	FR001400N3C8	Capitalisation	Euro	Réservées aux OPC et mandats gérés par Groupama Asset Management ou ses filiales et appartenant à la gamme Oxygène.	1/1 000 ^{ème} de part	1 000 ^{ème} de part	10 000 €
Parts R ⁽⁵⁾	FR0013297942	Capitalisation	Euro	Réservées aux investisseurs souscrivant via des distributeurs ou intermédiaires fournissant un service de conseil au sens de la réglementation européenne MIF2, une gestion individuelle de portefeuille sous mandat et lorsqu'ils sont exclusivement rémunérés par leurs clients.	500 €	10 000 ^{ème} de part	500 €

⁽¹⁾Comprenant l'ensemble des parts souscrites dans l'OPCVM avant la création des catégories de parts.

⁽²⁾Ces parts sont systématiquement couvertes contre le risque de change de la devise de référence de l'OPCVM.

⁽³⁾Comprenant l'ensemble des porteurs de parts ayant souscrit dans l'OPCVM avant le 24/10/2016

⁽⁴⁾Comprenant l'ensemble des souscriptions passées avant le 03/07/2017

⁽⁵⁾Comprenant l'ensemble des souscriptions passées avant le 15/02/2018

Indication du lieu où l'on peut se procurer le règlement du FCP s'il n'est pas annexé, le dernier rapport annuel et le dernier état périodique :

Les derniers documents annuels ainsi que la composition des actifs sont adressés dans un délai de huit jours ouvrés sur simple demande écrite du porteur auprès de :

Groupama Asset Management, 25 rue de la Ville l'Evêque 75008 Paris - France.

Les documents sont également disponibles sur le site internet www.groupama-am.com.

Point de contact :

Pour les personnes morales : Direction du Développement de Groupama Asset Management (Secrétariat commercial : 01 44 56 76 76).

Pour les personnes physiques : votre commercialisateur (les réseaux de distribution de Groupama Assurances Mutuelles; les distributeurs externes agréés par Groupama Asset Management).

Toute information supplémentaire peut être obtenue si nécessaire auprès de la Direction du Développement de Groupama Asset Management (Secrétariat commercial : 01 44 56 76 76).

2 ACTEURS

Société de Gestion :

Groupama Asset Management, 25 rue de la Ville l'Evêque - 75008 Paris - France, Société de Gestion de Portefeuille agréée par la Commission des opérations de bourse (devenue Autorité des marchés financiers) sous le numéro GP 93-02 le 5 janvier 1993.

Déléataire comptable :

CACEIS FUND ADMINISTRATION 89-91 rue Gabriel Péri – 92120 Montrouge - France, établissement de crédit agréé par le CECEI (devenu l'ACPR) le 1^{er} avril 2005.

Dépositaire - Conservateur :

CACEIS Bank 89-91 rue Gabriel Péri – 92120 Montrouge - France, établissement de crédit agréé par le CECEI (devenu l'ACPR) le 1^{er} avril 2005.

Les fonctions du dépositaire recouvrent les missions, telles que définies par la Réglementation applicable, de la garde des actifs, de contrôle de la régularité des décisions de la société de gestion et de suivi des flux de liquidités des OPC.

Le dépositaire est indépendant de la société de gestion.

La description des fonctions de garde déléguées, la liste des délégués et sous délégués de CACEIS Bank et l'information relative aux conflits d'intérêts susceptibles de résulter de ces délégations sont disponibles sur le site de CACEIS : www.caceis.com.

Des informations actualisées sont mises à disposition des investisseurs sur demande.

Centralisateur des souscriptions/rachats par délégation de la Société de Gestion

- **Groupama Asset Management**, pour les parts à inscrire ou inscrites au nominatif pur.

Après collecte de ces ordres, Groupama Asset Management les communiquera à CACEIS Bank en sa qualité d'affilié d'Euroclear France.

- Et par délégation de la société de gestion, **CACEIS Bank** pour les parts à inscrire ou inscrites au porteur ou au nominatif administré.

Etablissements désignés pour recevoir les souscriptions et les rachats, et en charge du respect de l'heure limite de centralisation indiquée dans le prospectus, par délégation de la société de gestion :

-CACEIS Bank, pour les parts à inscrire ou inscrites au porteur ou au nominatif administré.

-CACEIS Bank Luxembourg Branch pour les parts à inscrire ou inscrites au porteur ou au nominatif administré, au titre de la clientèle dont il assure la tenue de compte conservation.

Tenue du passif

CACEIS Bank est chargé de la tenue du passif de l'OPC, qui recouvre la centralisation des ordres de souscription et de rachat des parts de l'OPC qui traitera ces ordres en relation avec Euroclear France, auprès de laquelle l'OPC est admis, ainsi que la tenue du compte émission des parts de l'OPC pour les parts à inscrire ou inscrites au porteur ou au nominatif administré.

Etablissement en charge de la couverture de change :

Caceis Bank 89-91 rue Gabriel Péri – 92120 Montrouge - France, établissement de crédit agréé par le CECEI (devenu l'ACPR) le 1^{er} avril 2005.

Commissaire aux comptes :

Deloitte & Associés, 6 Place de la Pyramide – 92909 Paris-La-Défense, représenté par Madame Virginie GAITTE.

Commercialisateurs :

Les réseaux de distribution de Groupama Assurances Mutuelles, 8-10 rue d'Astorg - 75008 Paris - France ; les distributeurs externes agréés par Groupama Asset Management.

Politique de gestion des conflits d'intérêts

Afin d'identifier, prévenir, gérer et suivre les conflits d'intérêts susceptibles de découler des délégations, la Société de Gestion a mis en place une politique de gestion des conflits d'intérêts disponible auprès de votre interlocuteur habituel ou sur le site internet de la société de gestion www.groupama-am.com.

3 MODALITES DE FONCTIONNEMENT ET DE GESTION

3.1 Caractéristiques générales

Caractéristiques des parts :

- Nature du droit attaché à la catégorie de parts :
Chaque porteur de parts dispose d'un droit de copropriété sur les actifs de l'OPCVM proportionnel au nombre de parts possédées.
- Inscription à un registre, ou précision des modalités de tenue du passif :
La tenue du passif est assurée par le dépositaire.
Il est précisé que l'administration des parts est effectuée en Euroclear France.
- Droits de vote :
Il n'y a pas de droit de vote attaché aux parts, les décisions étant prises par la société de gestion.
- Forme des parts :
Les parts sont au nominatif et/ou au porteur.
- Décimalisation :
Possibilité de souscrire en montant ou en dix-millièmes de part pour les parts I, N et R.
Possibilité de souscrire en montant ou en millièmes de part pour les parts MC, MU, MUH, MSH, M2, V, G et O.
Possibilité de racheter en montant ou en dix-millièmes de part pour les parts I,N et R.

Possibilité de racheter en montant ou en millièmes de part pour les parts MC, MU, V, G MSH, MUH, M2 et O.
Le rachat total de parts ne sera possible qu'en quantité et non en montant

Date de clôture :

- Dernier jour de bourse de Paris du mois de février.
- Premier exercice social clos le dernier jour de bourse du mois de septembre 1995.

Régime fiscal :

- Eligibilité au PEA pour les personnes physiques.
- L'OPCVM n'est pas assujéti à l'impôt sur les sociétés ; selon le principe de transparence, l'administration fiscale considère que le porteur est directement détenteur d'une fraction des instruments financiers et liquidités détenus dans l'OPCVM.
- Le régime fiscal des plus-values et revenus éventuels liés à la détention de parts de l'OPCVM dépend des dispositions fiscales applicables à la situation particulière de l'investisseur et/ou de la juridiction à partir de laquelle le porteur investit ses fonds. Nous vous conseillons de vous renseigner auprès de votre conseil.
- Le régime fiscal des porteurs français assimile le passage d'une catégorie de parts à l'autre à une cession susceptible d'imposition au titre des plus-values.

3.2 Dispositions particulières

Code ISIN des catégories de parts :

- **Parts I** : FR0000990038
- **Parts N** : FR0010288308
- **Parts MC** : FR0010589325
- **Parts MU** : FR0012270247
- **Parts MUH** :FR0013122231
- **Parts MSH**: FR0013122249
- **Parts M2** : FR001400MYB2
- **Parts V** : FR0010766733
- **Parts G** : FR0010891606
- **Parts OS** : FR0010891663
- **Parts OA** : FR001400N3C8
- **Parts R** : FR0013297942

Classification :

OPCVM "Actions de pays de la zone euro"

Classification SFDR :

Cet OPCVM est un produit financier promouvant des caractéristiques environnementales ou sociales, ou une combinaison de ces caractéristiques conformément à l'article 8 du Règlement SFDR.

Investissement en OPC : jusqu'à 10% de l'actif net.

Objectif de gestion :

L'objectif de gestion est d'obtenir une performance supérieure à celle de l'indicateur de référence, le MSCI EMU Small Cap clôture (dividendes nets réinvestis) après déduction des frais de gestion.

Cet objectif sera mis en œuvre au travers d'une gestion valorisant la durabilité des émetteurs via une analyse des caractéristiques ESG (Environnementaux, Sociaux et de Gouvernance) des titres détenus en portefeuille.

Indicateur de référence :

L'indicateur de référence est l'indice MSCI EMU Small Cap clôture (dividendes nets réinvestis).

L'indice MSCI EMU Small Cap (dividendes nets réinvestis), publié par Morgan Stanley Capital International est représentatif des petites et moyennes capitalisations boursières des sociétés cotées dans la Zone Euro avec des critères de liquidité suffisante. C'est un sous-indice du MSCI EMU. L'indice est calculé en pondérant chaque valeur (approximativement 250) par sa capitalisation boursière (en ne prenant en compte que son flottant). Il est exprimé en Euro et les dividendes sont réinvestis.

Cet indicateur ne constitue qu'une référence. Aucun mécanisme visant à maintenir quelque niveau de corrélation avec ce dernier n'est déployé au sein de la gestion mise en œuvre. Néanmoins, le profil comportemental du portefeuille et celui de l'indice pourront être comparables dans certaines configurations de marché.

L'administrateur MSCI DEUTSCHLAND GmbH (« l'Administrateur ») de l'Indice de Référence MSCI EMU Small Cap clôture (dividendes nets réinvestis) a obtenu un agrément et est donc inscrit sur le registre d'administrateurs et d'indices de référence tenu par l'ESMA.

L'Administrateur met sur son site internet <https://www.msci.com/indexes> des informations à disposition du public concernant ses indices.

Groupama Asset Management dispose d'un plan d'action interne qui sera mis en œuvre en cas de modification substantielle ou de cessation de l'Indice.

Stratégie d'investissement :**► Stratégie de constitution du portefeuille :**

La stratégie d'investissement mise en œuvre est basée sur les convictions financières et extra-financières du gérant au sein d'un portefeuille dont les entreprises sont sélectionnées de manière fondamentale et discrétionnaire

Pour atteindre son objectif de gestion, la gestion du fonds repose sur un processus au sein duquel se distinguent quatre grandes phases :

- La génération des idées d'investissement ;
- L'analyse des valeurs ;
- Leur valorisation ;
- La décision d'investissement.

Le processus d'investissement ne repose que sur une approche de pure sélection de titres, à savoir l'identification, l'analyse et la sélection de sociétés jugées créatrices de valeurs à moyen-long terme grâce à un positionnement sur des marchés en croissance. Il n'y a aucune considération d'ordre macro-économique ou de stratégie prédéfinie d'allocation ou de niveau de bêta ; cette sélection ne repose que sur les qualités propres des sociétés à créer de la valeur à moyen long terme pour leurs actionnaires.

Il se concentre sur une analyse financière approfondie des sociétés : validation du modèle industriel avec le management, modélisation et valorisation à moyen terme du potentiel de création de valeur. Une fois les valeurs sélectionnées et intégrées dans le portefeuille, le processus repose sur le suivi de la bonne exécution de leurs stratégies industrielles, et de leurs créations de valeur, avec une vision d'accompagnement sur le long terme.

La gestion s'applique à mettre en œuvre :

1. Un processus d'investissement privilégiant la sélection de titres et reposant sur :
 - Le poids accordé aux visites et à l'analyse des sociétés dans le processus
 - L'utilisation d'un modèle de valorisation interne

2. Une gestion de convictions qui se traduit par :
 - Un portefeuille concentré avec des convictions
 - Des choix de modèles économiques jugés à potentiel
 - De la cohérence dans le choix des valeurs

Prise en compte de critères ESG :

S'agissant d'un OPCVM « ISR », l'analyse extra-financière appliquée à l'OPCVM prend en compte des critères relatifs à chacun des facteurs Environnementaux, Sociaux et de Gouvernance. L'OPCVM s'attache à sélectionner les émetteurs les mieux notés d'un point de vue extra-financier dans l'univers d'investissement (approche « *Best-in-universe* »).

L'approche ESG *Best-In-Universe* mise en œuvre dans le processus de gestion est présentée plus en détail dans l'annexe ESG du prospectus.

- Actifs, hors dérivés intégrés

- Marchés Actions :

Dans le cadre de la gestion du portefeuille, les actions de la Zone Euro représentent 75% minimum de l'actif net du fonds. Cependant, le gérant pourra investir sur des marchés autres que celui de la Zone Euro jusqu'à 10% maximum de l'actif net.

L'exposition minimale au risque actions est de 75% de l'actif net.

L'univers d'investissement est composé d'actions de petites et moyennes capitalisations. Le gérant se garde la possibilité d'investir dans des sociétés de plus grandes capitalisations. Le poids accordé aux petites et moyennes capitalisations par rapport aux grandes capitalisations n'est pas figé mais reste prépondérant, il varie en fonction des opportunités de marché.

- Marché obligataire :

L'OPCVM se laisse la possibilité d'investir dans des produits de taux exclusivement par le biais d'OPC dans la limite de 10% maximum de l'actif net du fonds.

- Détention d'actions ou parts d'autres OPCVM, FIA ou fonds d'investissement de droit étranger :

L'OPCVM pourra détenir jusqu'à 10% de l'actif net en parts ou actions d'OPC.

Les OPC pourront être ceux gérés directement ou indirectement par Groupama Asset Management.

Les OPC externes feront l'objet d'un examen attentif de leur processus de gestion, de leurs performances, de leur risque et de tout autre critère qualitatif et quantitatif permettant d'apprécier la qualité de gestion à court, moyen et long terme.

Des trackers (supports indiciels cotés) pourront être utilisés dans la limite de 10% de l'actif net.

- Instruments dérivés et titres intégrant des dérivés

L'utilisation des produits dérivés et des titres intégrant des dérivés est autorisée dans la limite d'un engagement maximum de 20% de l'actif net de l'OPCVM et a par conséquent un impact tant sur la performance que sur le risque de l'OPCVM. Cependant, ceux-ci permettent de s'exposer ou de se couvrir contre un risque spécifique et en cela, ils augmentent la flexibilité de la stratégie. C'est dans cet esprit d'optimisation que les produits dérivés sont utilisés. La stratégie d'utilisation des titres intégrant des dérivés est la même que celle décrite pour les instruments dérivés.

Le gérant pourra intervenir sur les instruments dérivés et titres intégrant des dérivés décrits dans le tableau suivant :

Risques sur lesquels le gérant désire intervenir		Nature des marchés d'intervention			Nature des interventions			
		Réglémentés	Organisés	De gré à gré	Couverture	Exposition	Arbitrage	Autre nature
Actions	x							
Taux								
Change	x							
Crédit								
Instruments dérivés utilisés								
Futures								
- Actions		x	x		x	x		
- Taux								
- Devises		x	x		x	x		
Options								
- Actions		x	x	x	x	x		
- Taux								
- Change		x	x	x	x	x		
Swaps								
- Actions		x	x	x	x	x		
- Taux								
- Inflation								
- Change		x	x	x	x	x		
- Total Return Swap								
Change à terme								
- Change à terme		x	x	x	x	x		
Dérivés de crédit								
- Credit default swaps mono et multi entité(s) de référence								
- Indices								
- Options sur indices								
- Structuration sur multi-émetteurs (Tranches CDO, tranches d'ITRAXX, FTD, NTD...)								
Autres								
- Equity								
Titres intégrant des dérivés utilisés								
Warrants								
- Actions								
- Taux								
- Change								
- Crédit								
Autres								
- EMTN								
- Credit Link Notes (CLN)								
- Obligation convertible								
- Obligation contingente convertible (Coco bonds)								
- Obligation <i>callable</i> ou <i>puttable</i>								
Bons de souscription								
- Actions								
- Taux								

► Critères de sélection des contreparties

Les contreparties sur instruments de gré à gré (instruments dérivés de gré à gré et techniques de gestion efficace de portefeuille) sont sélectionnées au sein d'une procédure spécifique en vigueur au sein de la société de gestion ; les principaux critères de sélection portent sur leur solidité financière, leur expertise sur les types d'opérations envisagées, les clauses contractuelles générales et les clauses spécifiques portant sur les techniques d'atténuation du risque de contrepartie.

- Dépôts :

Les dépôts effectués auprès d'un établissement de crédit dont le siège est établi dans un Etat membre de l'Union Européenne ou partie à l'EEE dont le terme est inférieur à 12 mois sont utilisés afin de rémunérer la trésorerie dans un maximum de 10% de l'actif net.

- Emprunts d'espèces :

De manière exceptionnelle, dans l'objectif d'un investissement en anticipation de hausse des marchés ou de façon plus temporaire dans le cadre de rachats importants, le gérant pourra effectuer des emprunts d'espèces dans la limite de 10% de l'actif net auprès du dépositaire.

- Opérations d'acquisitions et cessions temporaires de titres :

L'OPCVM ne prévoit pas d'utiliser l'effet de levier de façon structurelle. L'emprunt et le prêt de titres ainsi que les mises en pension ne sont pas non plus envisagés. Eventuellement, l'exposition actions peut légèrement dépasser 100% de l'actif net et rendre occasionnellement le compte espèces débiteur. Ce type de configuration inhabituelle ne saurait persister dans la durée et l'exposition actions, en direct, ne dépassera pas 110% de l'actif net.

L'OPCVM pouvant utiliser des instruments dérivés et titres intégrant des dérivés et avoir recours aux emprunts d'espèces, le niveau d'exposition totale du portefeuille ne dépassera pas 130% de l'actif net.

Des informations complémentaires figurent à la rubrique frais et commissions.

Informations relatives aux garanties financières de l'OPCVM :

L'OPCVM GROUPAMA AVENIR EURO respecte les règles de placements des garanties financières applicables aux OPCVM et n'applique pas de critères spécifiques au-delà de ces règles.

Dans le cadre des opérations sur des dérivés négociés de gré à gré, il pourra recevoir à titre de collatéral des titres (tels que notamment des obligations corporates et/ou des titres d'Etat) ou des espèces. Les garanties financières reçues et leur diversification seront conformes aux contraintes d'investissement du fonds/de l'OPCVM.

Seul le collatéral espèces reçu sera réutilisé : il sera réinvesti conformément aux règles applicables aux OPCVM.

L'ensemble de ces actifs reçus en collatéral devra être émis par des émetteurs de haute qualité, liquides, peu volatils, diversifiés et qui ne sont pas une entité de la contrepartie ou de son groupe.

Ces actifs reçus en collatéral seront conservés par le dépositaire de l'OPCVM sur des comptes spécifiques. La gestion des appels de marge sera réalisée de manière quotidienne.

Les décotes appliquées au collatéral reçu prennent en compte notamment la qualité de crédit, la volatilité des prix des titres ainsi que le résultat des simulations de crises réalisées selon les dispositions réglementaires.

Le niveau des garanties financières et la politique en matière de décote sont fixés en fonction de la réglementation en vigueur.

Profil de risque :

- Risque de perte en capital :

Le risque que le capital investi ne soit pas intégralement restitué existe puisque l'OPCVM n'intègre aucune garantie en capital.

- Risque actions :

Le principal risque auquel l'investisseur est exposé est le risque actions, l'OPCVM étant investi à 75% minimum en actions. La valeur liquidative a tout lieu de connaître des fluctuations comparables à celles relevées sur son périmètre d'investissement privilégié, les actions cotées de la zone euro.

En effet, la valeur des investissements et le revenu qui en découle peuvent évoluer à la hausse comme à la baisse et les investisseurs peuvent ne pas récupérer le capital initialement investi dans la société. La valeur d'un portefeuille peut être affectée par des facteurs extérieurs tels que des développements politiques et économiques ou des changements politiques de la part de certains gouvernements.

- **Risque lié à l'investissement dans les petites et moyennes capitalisations:**
Sur ces marchés, le volume des titres cotés en Bourse est réduit, les mouvements de marché sont donc plus marqués, et plus rapides que sur les grandes capitalisations.
L'attention du porteur de parts est appelée sur le fait que le FCP pourra être exposé aux marchés des actions de petites et moyennes capitalisations qui peuvent, de par leur nature, présenter des amplitudes importantes, à la hausse comme à la baisse. A ce titre, la valeur liquidative du FCP pourrait diminuer.
- **L'utilisation des instruments financiers dérivés :**
L'utilisation des produits dérivés pourra tout aussi bien augmenter (par un accroissement de l'exposition) que diminuer (par une réduction de l'exposition) la volatilité de l'OPCVM.
Celle-ci devrait néanmoins rester toujours relativement proche de son indicateur de référence, même si ponctuellement elle peut présenter des divergences.
- **Risque de liquidité :**
Une partie des actifs du fonds peut se révéler peu liquide, entraînant un délai entre la date de passation des ordres et la date d'exécution qui pourra être important. Dans ce délai, la valeur des instruments peut baisser de façon significative ce qui pourra entraîner une baisse de la valeur du fonds.
- **Risque de change :**
Le risque de change est lié à l'exposition du fonds via ses investissements et par ses interventions sur les instruments financiers à terme, à une devise autre que celle de valorisation du fonds.

Le risque de change lié aux investissements est inférieur à 10 % de l'actif net.

Pour les parts MU (libellées en USD)

Ces parts sont exposées au risque de change, étant donné qu'elles sont libellées dans une devise différente de celle de l'indicateur de référence. Par conséquent, la valeur liquidative de cette catégorie de parts peut diminuer malgré une appréciation de la valeur de l'Indicateur de référence et ce, en raison des fluctuations des taux de change.

Pour les parts MUH et MSH,

Pour ces parts libellées dans une autre devise que l'euro, le risque de change lié à la variation de l'euro par rapport à la devise de valorisation est résiduel du fait de la couverture systématique. Cette couverture peut générer un écart de performance entre les parts en devises différentes.

Les parts MUH (libellées en USD) et MSH (libellées en CHF) seront systématiquement couvertes contre le risque de change.

Toutes les parts ont le même portefeuille d'investissement, les parts MUH, et MSH ajoutant une couverture contre le risque de change entre le franc suisse, le dollar et l'euro.

- **Risque de crédit :**
Il représente le risque éventuel de dégradation de la qualité des émetteurs publics ou privés qui aura un impact négatif sur le cours du titre et donc sur la valeur liquidative de l'OPCVM.
En cas de défaillance ou de dégradation non anticipée par les marchés de la qualité des émetteurs, par exemple la baisse de leur notation par les agences de notation financière, la valeur des obligations dans lesquelles est investie l'OPCVM baissera entraînant une baisse de la valeur liquidative.
- **Risque de taux :**
Le porteur est exposé au risque de taux en raison de l'investissement de l'OPCVM dans des OPC obligataires. Le risque de taux correspond au risque lié à une remontée des taux des marchés obligataires, qui provoque une baisse des cours des obligations et par conséquent une baisse de valeur liquidative de l'OPCVM. L'exposition au risque de taux ne dépassera pas 10% de l'actif net du fonds.

- **Risque de contrepartie :**

Le risque de contrepartie est lié à la conclusion de contrats financiers à terme de gré à gré. Il mesure les risques encourus par une entité au titre de ses engagements vis-à-vis de la contrepartie avec laquelle le contrat a été conclu. Il s'agit donc du risque de défaillance de la contrepartie la conduisant à un défaut de paiement. Conformément à la réglementation, ce risque ne peut excéder par contrepartie 10 % de l'actif net.

- **Risques de durabilité :**

Les risques de durabilité sont pris en compte dans les décisions de gestion de la manière suivante :

- Liste des Grands risques ESG : elle est composée des sociétés pour lesquelles les risques ESG pourraient remettre en cause leur viabilité économique et financière ou pourraient avoir un impact significatif sur la valeur de l'entreprise, de la marque et donc engendrer une perte de valeur boursière importante ou une dégradation significative des agences de notation. Les titres composant cette liste sont exclus de l'OPCVM.
- Politique Energies Fossiles: l'objectif de cette politique est de diminuer l'exposition du FCP aux risques climatiques, que ce soit aux risques physiques ou aux risques de transition. Afin de limiter ces risques, une liste d'exclusion de valeurs est définie selon des critères précis et régulièrement revus. Ces valeurs sont soumises à une exclusion ou à un non-réinvestissement tel que détaillé dans notre politique Energies Fossiles.
- Politique d'exclusion armes controversées : Elle concerne les entreprises impliquées dans la production, la commercialisation ou la distribution d'armes controversées. Ces valeurs ne peuvent être investies.

Les impacts consécutifs à l'apparition d'un risque de durabilité peuvent être nombreux et varier en fonction du risque spécifique, de la région et de la classe d'actifs. De manière générale, lorsqu'un risque de durabilité se produit pour un actif, il y aura un impact négatif sur l'actif ou une perte totale de sa valeur.

- **Politique de gestion du risque de liquidité :**

La gestion du risque de liquidité de l'OPCVM est réalisée dans le cadre d'un dispositif d'analyse et de suivi reposant sur des outils et méthodologies internes mis en place au sein de Groupama Asset Management.

Ce dispositif s'articule autour de deux axes :

- un suivi du profil de liquidité du portefeuille basé sur l'appréciation de la liquidité des actifs au regard des conditions de marché courantes,
- un suivi de la capacité du fonds à faire face, dans des conditions de marchés courantes ou dégradées, à des scénarios de rachats significatifs.

Garantie ou protection

Néant.

Souscripteurs concernés et profil de l'investisseur type :

Parts I : réservées aux investisseurs institutionnels.

Parts N : ouvertes à tous souscripteurs.

Parts MU : réservées aux investisseurs institutionnels hors OPC ou mandats gérés par Groupama Asset Management ou ses filiales.

Parts MC : réservées aux investisseurs institutionnels hors OPC ou mandats gérés par Groupama Asset Management ou ses filiales.

Parts MUH : réservées aux investisseurs institutionnels hors OPC ou mandats gérés par Groupama Asset Management ou ses filiales.

Parts MSH : réservées aux investisseurs institutionnels hors OPC ou mandats gérés par Groupama Asset Management ou ses filiales.

Parts M2 : réservées aux investisseurs institutionnels hors OPC ou mandats gérés par Groupama Asset Management ou ses filiales.

Parts V : réservées aux investisseurs institutionnels.

Parts G : réservées aux compagnies, filiales et caisses régionales de Groupama Assurances Mutuelles.

Parts OS : réservées aux OPC et mandats gérés par Groupama Asset Management ou ses filiales et appartenant à la gamme Opale.

Parts OA : réservées aux OPC et mandats gérés par Groupama Asset Management ou ses filiales et appartenant à la gamme Oxygène.

Parts R : réservées aux investisseurs souscrivant via des distributeurs ou intermédiaires fournissant un service de conseil au sens de la réglementation européenne MIF2, une gestion individuelle de portefeuille sous mandat et lorsqu'ils sont exclusivement rémunérés par leurs clients.

Montant minimum de souscription initiale :

Parts I : 150 000 €.

Parts N : 500 €

Parts MC : 1 millième de part

Parts MU : 1 millième de part

Parts MUH : 1 millième de part

Parts MSH : 1 millième de part

Parts M2 : 1 millième de part

Parts V : 15 000 000 €

Parts G : 300 000 €

Parts OS : 1 millième de part

Parts OA : 1 millième de part

Parts R : 500 €

Le FCP GROUPAMA AVENIR EURO s'adresse aux investisseurs qui souhaitent dynamiser leur épargne par le biais du marché des actions des pays de la zone euro. L'investisseur souhaite posséder un profil offensif grâce à un investissement en actions.

La durée de placement recommandée est supérieure à 5 ans.

Proportion d'investissement dans l'OPCVM : tout investissement en actions peut être soumis à des fluctuations importantes. Le montant qu'il est raisonnable d'investir dans le FCP GROUPAMA AVENIR EURO doit dépendre de la situation personnelle de l'investisseur. Pour déterminer ce montant l'investisseur doit tenir compte de son patrimoine personnel, de ses besoins actuels et à 5 ans et du niveau de risque accepté.

Il est également recommandé de diversifier suffisamment les investissements afin de ne pas les exposer uniquement aux risques de l'OPCVM.

Diversification des placements : diversifier son portefeuille en actifs distincts (monétaire, obligataire, actions), dans des secteurs d'activité spécifiques et sur des zones géographiques différentes permet à la fois une meilleure répartition des risques et une optimisation de la gestion d'un portefeuille en tenant compte de l'évolution des marchés.

Modalités de détermination et d'affectation des revenus :

L'OPCVM est composé de différentes catégories de parts :

- Parts I, N, MC, MU, MUH, MSH, M2, OS, OA et R : capitalisation.
- Parts V : capitalisation et/ ou distribution
- Parts G : capitalisation et / ou distribution. Faculté de verser des acomptes sur dividendes. Possibilité de report total ou partiel des résultats.

Caractéristiques des parts :

- Valeur liquidative d'origine des parts :
 - Parts I : 1.524,49 euros.
 - Parts N et R : 500 euros.
 - Parts MC : 100 euros (division de la valeur liquidative par 100 en date du 10 mars 2009).
 - Parts MUH : 10.000 dollars US
 - Parts MSH : 10.000 francs suisses

- ▶ Parts MU : 10 000 dollars US.
- ▶ Parts M2 : 1 000 euros
- ▶ Parts V, G, OS et OA : 10 000 euros
- Devise de libellé des parts :
 - ▶ Parts I, N, MC, M2, V, G, OS, OA et R : euros.
 - ▶ Parts MU et MUH: dollar US
 - ▶ Parts MSH : francs suisses
- Décimalisation :
 - ▶ Parts I, N et R : fractionnement en 10.000^{ème} de part.
 - ▶ Parts MC, MU, MUH, MSH, M2, V, G, OS et OA : fractionnement en 1.000^{ème} de part.

Modalités de souscription et de rachat :

Les ordres sont exécutés conformément au tableau ci-dessous :

J	J	J	J+1 ouvré	J+2 ouvrés	J+2 ouvrés
Centralisation avant 11h des ordres de souscription (1)	Centralisation avant 11h des ordres de rachat (1)	Exécution de l'ordre au plus tard en J	Publication de la valeur liquidative	Règlement des souscriptions	Règlement des rachats

(1) Sauf éventuel délai spécifique convenu avec votre établissement financier.

Les demandes de souscriptions et de rachats sont centralisées par CACEIS Bank et réceptionnées tous les jours ouvrés jusqu'à 11 heures :

- auprès de CACEIS Bank pour les parts à inscrire ou inscrites au porteur ou au nominatif administré,
- auprès de CACEIS Bank Luxembourg Branch pour les parts à inscrire ou inscrites au porteur ou au nominatif administré et, au titre de la clientèle dont ils assurent la tenue de compte conservation,
- auprès de Groupama Asset Management pour les parts à inscrire ou inscrites au nominatif pur.

Elles sont effectuées à valeur liquidative inconnue avec règlement à J+2 Euronext Paris.

L'attention des porteurs est attirée sur le fait que les ordres transmis à des commercialisateurs autres que les établissements mentionnés ci-dessus doivent tenir compte du fait que l'heure limite de centralisation des ordres s'applique audits commercialisateurs vis-à-vis de CACEIS Bank. En conséquence, ces commercialisateurs peuvent appliquer leur propre heure limite, antérieure à celle mentionnée ci-dessus, afin de tenir compte de leur délai de transmission des ordres à CACEIS Bank.

L'OPCVM valorise chaque jour de bourse excepté les jours fériés légaux français. Le calendrier de référence est celui de la bourse de Paris.

Lieu de communication de la valeur liquidative : dans les locaux de Groupama Asset Management.

Possibilité de souscrire en montant ou en dix-millièmes de part pour les parts I, N et R.

Possibilité de souscrire en montant ou en millièmes de part pour les parts MC, MU, MUH, MSH, M2, V, G, OS et OA.

Possibilité de racheter en montant ou en dix-millièmes de part pour les parts I, N et R.

Possibilité de racheter en montant ou en millièmes de part pour les parts MC, MU, MUH, MSH, M2, V, G, OS et OA.

- Montant minimum de la souscription initiale
 - ▶ Parts I : 150 000 €.
 - ▶ Parts N et R : 500 €
 - ▶ Parts MC, MU, MUH, MSH et M2 : 1 millième de part.
 - ▶ Parts V : 15 000 000 €.
 - ▶ Parts G : 300 000 €.

- ▮ Parts OS et OA : 1 millième de part.

Mécanisme de « swing pricing » :

Groupama Asset Management a choisi de mettre en place un mécanisme de swing pricing selon les modalités préconisées par la charte AFG de façon à protéger l'OPCVM et ses investisseurs de long terme des impacts de fortes entrées ou sorties de capitaux.

Lorsque le montant de souscription ou de rachat net dans l'OPCVM dépassera un seuil préalablement fixé par Groupama Asset Management, la valeur liquidative de l'OPCVM sera augmentée ou diminuée d'un pourcentage destiné à compenser les coûts induits par l'investissement ou le désinvestissement de cette somme et faire en sorte qu'ils ne soient pas à la charge des autres investisseurs de l'OPCVM.

Le seuil de déclenchement ainsi que l'amplitude du swing de la valeur liquidative sont propres à l'OPCVM et révisés par un comité « *Swing Price* » trimestriel. Ce comité a la possibilité de modifier à tout moment, notamment en cas de crise sur les marchés financiers, les paramètres du mécanisme du swing pricing.

Dispositif de plafonnement des rachats ou « Gates » :

Groupama Asset Management pourra mettre en œuvre le dispositif dit de « *gates* » permettant d'étaler les demandes de rachats des porteurs de l'OPCVM sur plusieurs valeurs liquidatives dès lors qu'elles excèdent un certain niveau, déterminé de façon objective.

- Description de la méthode employée :

Il est rappelé aux porteurs de l'OPCVM que le seuil de déclenchement des *gates* correspond au rapport entre :

- la différence constatée, à une même date de centralisation, entre le nombre de parts de l'OPCVM dont le rachat est demandé ou le montant total de ces rachats, et le nombre de parts de l'OPCVM dont la souscription est demandée ou le montant total de ces souscriptions ; et
- l'actif net ou le nombre total des parts de l'OPCVM.

L'OPCVM disposant de plusieurs catégories de parts, le seuil de déclenchement de la procédure sera le même pour toutes les catégories de parts de l'OPCVM.

Le seuil au-delà duquel les *gates* seront déclenchées se justifie au regard de la périodicité de calcul de la valeur liquidative de l'OPCVM, de son orientation de gestion et de la liquidité des actifs qu'il détient. Ce dernier est fixé à 5% de l'actif net de l'OPCVM et s'applique sur les rachats centralisés pour l'ensemble de l'actif de l'OPCVM et non de façon spécifique selon les catégories de parts de l'OPCVM.

Lorsque les demandes de rachat excèdent le seuil de déclenchement des *gates*, Groupama Asset Management peut toutefois décider d'honorer les demandes de rachat au-delà du plafonnement prévu, et exécuter ainsi partiellement ou totalement les ordres qui pourraient être bloqués.

La durée maximale d'application des *gates* est fixée à 20 valeurs liquidatives sur 3 mois.

- Modalités d'information des porteurs :

En cas d'activation du dispositif de *gates*, l'ensemble des porteurs de l'OPCVM sera informé par tout moyen, à travers le site internet de Groupama Asset Management, www.groupama-am.com.

S'agissant des porteurs de l'OPCVM dont les ordres n'auraient pas été exécutés, ces derniers seront informés, de manière particulière, dans les plus brefs délais.

- Traitement des ordres non exécutés :

Les ordres de rachat seront exécutés dans les mêmes proportions pour les porteurs de l'OPCVM ayant demandé un rachat depuis la dernière date de centralisation. S'agissant des ordres non exécutés, ces derniers seront automatiquement reportés sur la valeur liquidative suivante et ne seront pas prioritaires sur les nouveaux ordres de rachat passés pour exécution sur la valeur liquidative suivante. En tout état de cause, les ordres de rachat non exécutés et automatiquement reportés ne pourront faire l'objet d'une révocation de la part des porteurs de l'OPCVM concernés.

- Exemple illustrant le dispositif mis en place partiellement :

A titre d'exemple, si les demandes totales de rachat des parts de l'OPCVM sont de 10% alors que le seuil de déclenchement est fixé à 5% de l'actif net, Groupama Asset Management peut décider d'honorer les demandes de rachats jusqu'à 7,5% de l'actif net (et donc exécuter 75% des demandes de rachats au lieu de 50% si elle appliquait strictement le plafonnement à 5%).

Frais et commissions :

- Commissions de souscription et de rachat :

Les commissions de souscription et de rachat viennent augmenter le prix de souscription payé par l'investisseur ou diminuer le prix de remboursement. Les commissions acquises à l'OPCVM servent à compenser les frais supportés par l'OPCVM pour investir ou désinvestir les avoirs confiés. Les commissions non acquises reviennent à la société de gestion, au commercialisateur, etc.

Parts I, N, MC, MU, MUH, MSH, M2, V et R :

Frais à la charge de l'investisseur, prélevés lors des souscriptions et des rachats	Assiette	Taux barème
Commission de souscription non acquise à l'OPCVM	Valeur liquidative x Nombre de parts ou actions	Taux maximum : 3,00%
Commission de souscription acquise à l'OPCVM	Valeur liquidative x Nombre de parts ou actions	Néant
Commission de rachat non acquise à l'OPCVM	Valeur liquidative x Nombre de parts ou actions	Néant
Commission de rachat acquise à l'OPCVM	Valeur liquidative x Nombre de parts ou actions	Néant

Parts OS, OA et G :

Frais à la charge de l'investisseur, prélevés lors des souscriptions et des rachats	Assiette	Taux barème
Commission de souscription non acquise à l'OPCVM	Valeur liquidative x Nombre de parts ou actions	Taux maximum : 4,00%
Commission de souscription acquise à l'OPCVM	Valeur liquidative x Nombre de parts ou actions	Néant
Commission de rachat non acquise à l'OPCVM	Valeur liquidative x Nombre de parts ou actions	Néant
Commission de rachat acquise à l'OPCVM	Valeur liquidative x Nombre de parts ou actions	Néant

- Frais de fonctionnement et de gestion :

Ces frais recouvrent tous les frais facturés directement à l'OPCVM, à l'exception des frais de transactions. Les frais de transactions incluent les frais d'intermédiation (courtage, impôts de bourse, etc.) et la commission de mouvement, le cas échéant, qui peut être perçue notamment par le dépositaire et la société de gestion.

Aux frais de fonctionnement et de gestion peuvent s'ajouter :

- des commissions de surperformance. Celles-ci rémunèrent la société de gestion dès lors que l'OPCVM a dépassé ses objectifs. Elles sont donc facturées à l'OPCVM ;

► des commissions de mouvement facturées à l'OPCVM ;

Pour les frais courants effectivement facturés à l'OPCVM, se reporter à la partie « Frais » du Document d'Informations clés pour l'Investisseur (DICI).

Parts I et R :

Frais facturés à l'OPCVM	Assiette	Taux barème
Frais de gestion financière et frais administratifs externes à la société de gestion (Cac, dépositaire, distribution, avocats...)	Actif net Déduction faite des parts ou actions d'OPC	Taux maximum : 1.60 % TTC
Frais indirects maximum (commissions et frais de gestion)	Actif net	Non significatif*
Commission de mouvement Perçue par le dépositaire Caceis Bank	Prélèvement sur chaque transaction	Valeurs mobilières : Néant Opération de change : 10 € TTC Produit OTC : de 10 € à 150 €** TTC
Commission de mouvement perçue par la Société de Gestion	Prélèvement sur chaque transaction	Par type d'instrument***
Commission de surperformance	Actif net	Néant

* Non significatif, les OPC détenus en portefeuille étant inférieurs à 20%.

** Selon la complexité

*** Se référer au barème tarifaire ci-dessous « Commissions de mouvement perçues par la Société de gestion »

Parts MUH, MSH, MC, MU et V :

Frais facturés à l'OPCVM	Assiette	Taux barème
Frais de gestion financière et frais administratifs externes à la société de gestion (Cac, dépositaire, distribution, avocats, couverture ...)	Actif net Déduction faite des parts ou actions d'OPC	Taux maximum : 1.50 % TTC
Frais indirects maximum (commissions et frais de gestion)	Actif net	Non significatif*
Commission de mouvement Perçue par le dépositaire Caceis Bank	Prélèvement sur chaque transaction	Valeurs mobilières : Néant Opération de change : 10 € TTC Produit OTC : de 10 € à 150 €** TTC
Commission de mouvement perçue par la Société de Gestion	Prélèvement sur chaque transaction	Par type d'instrument***
Commission de surperformance	Actif net	Néant

* Non significatif, les OPC détenus en portefeuille étant inférieurs à 20%.

** Selon la complexité

*** Se référer au barème tarifaire ci-dessous « Commissions de mouvement perçues par la Société de gestion »

Parts M2 :

Frais facturés à l'OPCVM	Assiette	Taux barème
Frais de gestion financière et frais administratifs externes à la société de gestion (Cac, dépositaire, distribution, avocats...)	Actif net	Taux maximum : 1.50 % TTC
Frais indirects maximum (commissions et frais de gestion)	Actif net	Non significatif*

Commission de mouvement Perçue par le dépositaire Caceis Bank	Prélèvement sur chaque transaction	Valeurs mobilières : Néant Opération de change : 10 € TTC Produit OTC : de 10 € à 150 €** TTC
Commission de mouvement perçue par la Société de Gestion	Prélèvement sur chaque transaction	Par type d'instrument***
Commission de surperformance	Actif net	15% de la surperformance par rapport au MSCI EMU Small Cap clôture (dividendes nets réinvestis)

* Non significatif, les OPC détenus en portefeuille étant inférieurs à 20%.

** Selon la complexité

*** Se référer au barème tarifaire ci-dessous « Commissions de mouvement perçues par la Société de gestion »

Parts N :

Frais facturés à l'OPCVM	Assiette	Taux barème
Frais de gestion financière et frais administratifs externes à la société de gestion (Cac, dépositaire, distribution, avocats...)	Actif net Dédution faite des parts ou actions d'OPC	Taux maximum : 2 % TTC*
Frais indirects maximum (commissions et frais de gestion)	Actif net	Non significatif**
Commission de mouvement Perçue par le dépositaire Caceis Bank	Prélèvement sur chaque transaction	Valeurs mobilières : Néant Opération de change : 10 € TTC Produit OTC : de 10 € à 150 €*** TTC
Commission de mouvement perçue par la Société de Gestion	Prélèvement sur chaque transaction	Par type d'instrument****
Commission de surperformance	Actif net	Néant

* Dont 1,50% de frais de gestion financière.

** Non significatif, les OPC détenus en portefeuille étant inférieurs à 20%

*** Selon la complexité

**** Se référer au barème tarifaire ci-dessous « Commissions de mouvement perçues par la Société de gestion »

Parts G :

Frais facturés à l'OPCVM	Assiette	Taux barème
Frais de gestion financière et frais administratifs externes à la société de gestion (Cac, dépositaire, distribution, avocats...)	Actif net	Taux maximum : 1.40 % TTC
Frais indirects maximum (commissions et frais de gestion)	Actif net	Non significatif*
Commission de mouvement Perçue par le dépositaire Caceis Bank	Prélèvement sur chaque transaction	Valeurs mobilières : Néant Opération de change : 10 € TTC Produit OTC : de 10 € à 150 €** TTC
Commission de mouvement perçue par la Société de Gestion	Prélèvement sur chaque transaction	Par type d'instrument***
Commission de surperformance	Actif net	Néant

* Non significatif, les OPC détenus en portefeuille étant inférieurs à 20%

** Selon la complexité

*** Se référer au barème tarifaire ci-dessous « Commissions de mouvement perçues par la Société de gestion »

Parts OS :

Frais facturés à l'OPCVM	Assiette	Taux barème
Frais de gestion financière et frais administratifs externes à la société de gestion (Cac, dépositaire, distribution, avocats...)	Actif net	Taux maximum : 0,10 % TTC
Frais indirects maximum (commissions et frais de gestion)	Actif net	Non significatif*
Commission de mouvement Perçue par le dépositaire Caceis Bank	Prélèvement sur chaque transaction	Valeurs mobilières : Néant Opération de change : 10 € TTC Produit OTC : de 10 € à 150 €** TTC
Commission de mouvement perçue par la Société de Gestion	Prélèvement sur chaque transaction	Par type d'instrument***
Commission de surperformance	Actif net	Néant

* Non significatif, les OPC détenus en portefeuille étant inférieurs à 20%

** Selon la complexité

*** Se référer au barème tarifaire ci-dessous « Commissions de mouvement perçues par la Société de gestion »

Parts OA :

Frais facturés à l'OPCVM	Assiette	Taux barème
Frais de gestion financière et frais administratifs externes à la société de gestion (Cac, dépositaire, distribution, avocats...)	Actif net	Taux maximum : 0,10 % TTC
Frais indirects maximum (commissions et frais de gestion)	Actif net	Non significatif*
Commission de mouvement Perçue par le dépositaire Caceis Bank	Prélèvement sur chaque transaction	Valeurs mobilières : Néant Opération de change : 10 € TTC Produit OTC : de 10 € à 150 €** TTC
Commission de mouvement perçue par la Société de Gestion	Prélèvement sur chaque transaction	Par type d'instrument***
Commission de surperformance	Actif net	15% de la surperformance par rapport au MSCI EMU Small Cap clôture (dividendes nets réinvestis)

* Non significatif, les OPC détenus en portefeuille étant inférieurs à 20%

** Selon la complexité

*** Se référer au barème tarifaire ci-dessous « Commissions de mouvement perçues par la Société de gestion »

- Commissions de mouvement perçues par la Société de Gestion

Commission de mouvement perçue par la Société de Gestion Par type d'instrument	Assiette	Taux maximum barème
Actions et assimilés	Prélèvement sur chaque transaction	0,10% TTC
Obligations convertibles	Prélèvement sur chaque transaction	0,05% TTC
Obligations d'entreprise	Prélèvement sur chaque transaction	0,05% TTC

Obligations d'Etat	Prélèvement sur chaque transaction	0,03% TTC
Change dont de gré à gré (OTC)	Prélèvement sur chaque transaction	0,005% TTC
Swaps de taux d'intérêt (IRS)	Prélèvement sur chaque transaction	0,02% TTC
Credit default swaps (CDS) et Asset Back Security (ABS)	Prélèvement sur chaque transaction	0,03% TTC
Dérivés Listés (par lot)	Prélèvement sur chaque transaction	2€

Principe général applicable aux commissions de surperformance de l'OPCVM :

La commission de surperformance est provisionnée à chaque calcul de la valeur liquidative et est perçue lors de l'établissement de la dernière valeur liquidative de chaque exercice comptable.

La méthode de calcul employée est celle dite de la « *variation quotidienne* » visant à ajuster à chaque valeur liquidative le solde d'un compte de provisions en fonction de la performance de l'OPCVM par rapport à l'indice MSCI EMU Small Cap clôture (dividendes nets réinvestis), depuis la valeur liquidative précédente.

A chaque valorisation de l'OPCVM, un actif de référence est déterminé. Il représente l'actif de l'OPCVM retraité des montants de souscriptions/rachats et valorisé selon la performance de l'indicateur de référence depuis la dernière valorisation.

Si, depuis la dernière valeur liquidative, l'actif valorisé de l'OPCVM, actif évalué net de tout frais, est supérieur à celui de l'actif de référence, un montant correspondant à 15 % de la différence est ajouté au solde du compte de provisions pour frais de surperformance. A l'inverse, dans le cas d'une sous performance entre deux valeurs liquidatives, une reprise sur provision est effectuée à hauteur de 15 % de l'écart entre l'actif valorisé et l'actif de référence. Le compte de provisions ne pouvant être négatif, les reprises sont plafonnées à hauteur des dotations antérieures. Un solde théorique négatif est néanmoins mémorisé afin de ne provisionner de futures commissions variables qu'une fois l'ensemble de la sous performance constatée effectivement rattrapée.

Lors de rachats, la quote part de la provision de frais de gestion variables correspondant au nombre de parts rachetées est définitivement acquise à la société de gestion.

Dans l'hypothèse, où aucune commission de surperformance ne serait provisionnée en fin de période de référence, cas d'une sous-performance par rapport à l'indicateur de référence, cette dernière sera étendue à l'exercice suivant en poursuivant les calculs de provisionnement en cours. Ainsi, ne pourront être provisionnées des commissions de surperformance sur le nouvel exercice qu'à la condition que les sous-performances passées soient intégralement effacées.

Au bout de 5 années sans prélèvement de commissions de surperformance (sous performance globale sur 5 ans), le mécanisme de calcul prévoit de ne plus prendre en compte les sous-performances non-compensées antérieures à cinq ans comme l'illustre le second tableau ci-dessous.

Le calcul des commissions de surperformance ayant comme unique critère une performance relative positive de l'OPCVM par rapport à l'indicateur de référence, il est possible qu'une commission soit versée y compris en cas de performance absolue négative.

- Illustration 1 : fonctionnement général

Année 1	Année 2	Année 3	Année 4	Année 5
---------	---------	---------	---------	---------

Performance des parts du Fonds	10%	5%	-7%	6%	3%
Performance de l'indice de référence	5%	4%	-3%	4%	0%
Sur / sous performance	5%	1%	-4%	2%	3%
Performance cumulée du Fonds sur la période d'observation	10%	5%	-7%	-1%	2%
Performance cumulée de l'indice de référence sur la période d'observation	5%	4%	-3%	1%	1%
Sur / sous performance cumulée sur la période d'observation	5%	1%	-4%	-2%	1%
Prélèvement d'une commission ?	Oui	Oui	Non car l'OPCVM a sous-performé l'indicateur de référence	Non car l'OPCVM est en sous-performance sur l'ensemble de la période d'observation en cours, commencé en année 3	Oui
Début d'une nouvelle période d'observation ?	Oui, une nouvelle période d'observation débute en année 2	Oui, une nouvelle période d'observation débute en année 3	Non, la période d'observation est prolongée pour s'étendre sur les années 3 et 4	Non, la période d'observation est prolongée pour s'étendre sur les années 3, 4 et 5	Oui, une nouvelle période d'observation débute en année 6

- Illustration 2 : traitement des performances non-compensées au-delà de 5 ans

	Année 1	Année 2	Année 3	Année 4	Année 5	Année 6
Performance des parts du Fonds	0%	5%	3%	6%	1%	5%
Performance de l'indice de référence	10%	2%	6%	0%	1%	1%
A : Sur/sous performance année en cours	-10%	3%	-3%	6%	0%	4%
B1 : Report de sous-performance non compensée Année 1	N/A	-10%	-7%	-7%	-1%	Hors périmètre
B2 : Report de sous-performance non compensée Année 2	N/A	N/A	0%	0%	0%	0%
B3 : Report de sous-performance non compensée Année 3	N/A	N/A	N/A	-3%	-3%	-3%
B4 : Report de sous-performance non compensée Année 4	N/A	N/A	N/A	N/A	0%	0%
B5 : Report de sous-performance non compensée Année 5	N/A	N/A	N/A	N/A	N/A	0%
Sur / sous performance période d'observation	-10% (A)	-7% (A + B1)	-10% (A + B1 + B2)	-4% (A + B1 + B2 + B3)	-4% (A + B1 + B2 + B3 + B4)	1% (A + B2 + B3 + B4 + B5)
Prélèvement d'une commission ?	Non	Non	Non	Non	Non	Oui

Le détail de la méthode de calcul des commissions de surperformance est disponible auprès de Groupama Asset Management.

La stratégie de gestion du portefeuille peut bénéficier de prestations de recherche externe prises en charge par le fonds.

La contribution à l'AMF sera également prise en charge par l'OPCVM.

Les éventuels coûts juridiques exceptionnels liés au recouvrement des créances de l'OPCVM pourront s'ajouter aux frais affichés ci-dessus.

Les revenus des opérations des acquisitions et cessions temporaires de titres reviennent intégralement à l'OPCVM.

Les indemnités, coûts et frais de ces opérations sont facturés par le dépositaire et payés par l'OPCVM.

Groupama Asset Management ne perçoit aucune commission en nature de la part des intermédiaires.

- Description de la procédure de choix des intermédiaires :
Les gérants disposent d'une liste de « brokers » autorisés. Un « comité brokers » remet en perspective les appréciations émises par les gérants et toute la chaîne de valeur ajoutée (analystes, middle office...), et propose éventuellement l'inclusion motivée de nouveaux intermédiaires, et l'exclusion de certains.
Chacun note en fonction de son domaine d'expertise un ou plusieurs des critères suivants :
 - ▶ Qualité des prix d'exécution des ordres,
 - ▶ Pérennité de l'intermédiaire,
 - ▶ Qualité de la chaîne titres/du middle et du back-office.

4 INFORMATIONS D'ORDRE COMMERCIAL

Toutes les informations concernant le FCP peuvent être obtenues en s'adressant directement auprès de :

Groupama Asset Management
25 rue de la Ville l'Evêque - 75008 Paris - France
sur le site internet : <http://www.groupama-am.com>

La valeur liquidative de l'OPCVM est disponible sur le site internet ou dans les locaux de Groupama Asset Management

Les derniers documents annuels et périodiques sont disponibles sur simple demande du porteur auprès de :

Groupama Asset Management
25 rue de la Ville l'Evêque - 75008 Paris - France

Les demandes de souscription et de rachat sont centralisées auprès de CACEIS Bank dont l'adresse est la suivante :

CACEIS Bank
189-91 rue Gabriel Péri – 92120 Montrouge – France

Informations sur les critères environnementaux, sociaux et de qualité de gouvernance (ESG)

Des informations supplémentaires sur les modalités de prise en compte des critères ESG par la société de gestion sont disponibles dans le rapport annuel de l'OPCVM et sur le site internet de la société de gestion Groupama Asset Management (www.groupama-am.com).

Informations sur l'exercice des droits de vote de la société de gestion :

La politique de vote de Groupama Asset Management ainsi que le rapport sur l'exercice des droits de vote sont disponibles sur le site internet www.groupama-am.com.

5 REGLES D'INVESTISSEMENT

L'OPCVM respecte les ratios réglementaires applicables aux OPCVM, tels que définis par le Code monétaire et financier.

6 RISQUE GLOBAL

Le risque global de cet OPCVM est déterminé au moyen de la méthode de calcul de l'engagement.

7 REGLES D'EVALUATION ET DE COMPTABILISATION DES ACTIFS

7.1 Méthodes de valorisation

Valeurs mobilières négociées sur un marché réglementé français ou étranger dont les ETF

Valeurs négociées dans la zone Euro :

=> Dernier cours du jour de valorisation.

Pour les produits de taux, la société de gestion se réserve le droit d'utiliser des cours contribués quand ceux-ci sont plus représentatifs de la valeur de négociation.

Les valeurs étrangères en devises sont converties en contre-valeur Euro suivant le cours des devises à Paris au jour de l'évaluation.

Les valeurs mobilières dont le cours n'a pas été constaté le jour de l'évaluation sont évaluées au dernier cours publié officiellement. Celles dont le cours a été corrigé sont évaluées à leur valeur probable de négociation sous la responsabilité du gérant de l'OPC ou de la société de gestion.

Titres et actions d'OPC

Les parts ou actions d'OPC sont évaluées à la dernière valeur liquidative connue.

Titres de créances négociables

Les titres de créances négociables sont valorisés suivant les règles suivantes :

Les BTAN et les BTF sont valorisés sur la base des cours du jour publiés par la Banque de France.

Les autres titres de créances négociables (titres négociables à court et à moyen terme, bons des sociétés financières, bons des institutions financières spécialisées) sont évalués :

- sur la base du prix auquel s'effectuent les transactions de marché ;
- en l'absence de prix de marché significatif, par l'application d'une méthode actuarielle, le taux de référence étant majoré d'une marge représentative des caractéristiques intrinsèques de l'émetteur. En cas de changement significatif de la situation de l'émetteur, cette marge pourra être ajustée durant la durée de détention du titre.

Opérations de gré à gré

Les opérations conclues sur un marché de gré à gré, autorisé par la réglementation applicable aux OPC sont valorisés à leur valeur de marché.

Opérations à terme fermes et conditionnelles

Les contrats à terme fermes sur les marchés dérivés sont évalués au cours de compensation du jour.

Les options sur les marchés dérivés sont évaluées au cours de clôture du jour.

Opérations de cessions et d'acquisitions temporaires de titres

- **Acquisitions temporaires de titres**

Les titres reçus en pension ou les titres empruntés sont inscrits en portefeuille acheteur dans la rubrique « créances représentatives des titres reçus en pension ou titres empruntés » pour le montant prévu dans le contrat majoré des intérêts à recevoir.

- **Cessions temporaires de titres**

Les titres donnés en pension ou les titres prêtés sont inscrits en portefeuille et valorisés à leur valeur actuelle.

La dette représentative des titres donnés en pension comme celle des titres prêtés est inscrite en portefeuille vendeur à la valeur fixée au contrat majorée des intérêts courus. Au dénouement les intérêts reçus ou versés sont comptabilisés en revenus de créances.

- **Garanties financières et appels de marges**

Les garanties financières reçues sont évaluées au prix du marché (mark-to-market).

Les marges de variation quotidiennes sont calculées par différence entre l'évaluation au prix de marché des garanties constituées et l'évaluation au prix du marché des instruments collatéralisés.

Méthodes d'évaluation des engagements hors bilan :

Pour les contrats à terme fermes au nominal x quantité x cours de compensation x (devise)

Pour les contrats à terme conditionnels en équivalent sous-jacent

Pour les swaps

Swap de taux adossés ou non adossés

Engagement = nominal + évaluation de la jambe à taux fixe (si TF/TV) ou à taux variable (si TV/TF) au prix du marché.

Autres Swaps

Engagement = nominal + valeur boursière (lorsque l'OPCVM a adopté la méthode synthétique de valorisation).

7.2 Méthode suivie pour la comptabilisation des revenus des valeurs à revenu fixe

Méthode des coupons courus.

7.3 Méthode de comptabilisation des frais

Les opérations sont comptabilisées en frais exclus.

8 REMUNERATION

Les détails de la politique de rémunération actualisée sont disponibles sur le site internet de Groupama Asset Management www.groupama-am.com.

Annexe level 2 - Informations précontractuelles pour les produits financiers visés à l'article 8, paragraphe 1, 2 et 2bis, du règlement (UE) 2019/2088 et à l'article 6, premier alinéa, du règlement (UE) 2020/852.

Dénomination du produit:
GROUPAMA AVENIR EURO

Identifiant d'entité juridique:
969500FDC0QNO3GYI151

Caractéristiques environnementales et/ou sociales

Par **investissement durable**, on entend un investissement dans une activité économique qui contribue à un objectif environnemental ou social, pour autant qu'il ne cause de préjudice important à aucun de ces objectifs et que les sociétés bénéficiaires des investissements appliquent des pratiques de bonne gouvernance.

La **taxinomie de l'UE** est un système de classification institué par le règlement (UE) 2020/852, qui dresse une liste d'**activités économiques durables sur le plan environnemental**. Ce règlement ne comprend pas de liste d'activités économique durables sur le plan social. Les investissements durables ayant un objectif environnemental ne sont pas nécessairement alignés sur la taxinomie.

Ce produit financier a-t-il un objectif d'investissement durable ?



Oui



Non

- Il réalisera un minimum d'investissements durables ayant un objectif **environnemental** : ___ %
- dans des activités économiques qui sont considérées comme durables sur le plan environnemental au titre de la taxinomie de l'UE
 - dans des activités économiques qui ne sont pas considérées comme durables sur le plan environnemental au titre de la taxinomie de l'UE

- Il réalisera un minimum d'investissements durables ayant un objectif **social** : ___ %

- Il **promeut des caractéristiques environnementales et sociales (E/S)** et, bien qu'il n'ait pas pour objectif l'investissement durable, il contiendra une proportion minimale de 25% d'investissements durables ayant un objectif environnemental dans des activités économiques qui sont considérées comme durables sur le plan environnemental au titre de la taxinomie de l'UE
- ayant un objectif environnemental dans des activités économiques qui ne sont pas considérées comme durables sur le plan environnemental au titre de la taxinomie de l'UE
 - ayant un objectif social

- Il promeut des caractéristiques E/S, mais **ne réalisera pas d'investissements durables**



Quelles caractéristiques environnementales et/ou sociales sont promues par ce produit financier ?

L'OPCVM promeut des caractéristiques environnementales et sociales au travers d'une gestion valorisant la durabilité des émetteurs via une analyse des critères Environnementaux, Sociaux et de Gouvernance (« ESG ») des titres détenus en portefeuille.

L'analyse de ces critères ESG aboutit à une note ESG de 0 à 100, qui s'appuie sur différents indicateurs, parmi lesquels :

- Environnement (biodiversité, gestion des déchets...);
- Social (formation des salariés, relations fournisseurs ...);
- Gouvernance (indépendance des conseils, politique de rémunération des dirigeants ...).

Dans cette optique, l'OPCVM met en œuvre une approche « *Best-in-Universe* » et procède également à l'exclusion de certaines valeurs.

En outre, l'OPCVM n'a pas désigné un indice de référence adapté aux caractéristiques ESG aux fins du Règlement SFDR.

- ***Quels sont les indicateurs de durabilité utilisés pour mesurer la réalisation de chacune des caractéristiques environnementales ou sociales promues par le produit financier ?***

Dans le cadre de sa politique d'investissement, l'OPCVM rendra compte des indicateurs de durabilité suivants afin de mesurer la réalisation de chacune des caractéristiques environnementales ou sociales qu'il promeut :

- Note ESG de l'OPCVM par comparaison avec l'univers d'investissement de l'OPCVM .
- Nombre d'emplois créés par an par l'ensemble des entreprises du portefeuille
- Nombre d'entreprises investies ayant une politique en matière des Droits de l'Homme
- Part d'investissement durable minimum

- ***Quels sont les objectifs des investissements durables que le produit financier entend notamment poursuivre et comment les investissements effectués contribuent-t-il à ces objectifs ?***

La part d'investissement durable de l'OPCVM correspond au pourcentage d'entreprises qui contribuent positivement à un objectif environnemental ou social sans causer de préjudice à un autre objectif environnemental ou social, tout en respectant les pratiques de bonne gouvernance.

Notre approche des investissements durables se base sur :

1. La contribution positive des entreprises aux Objectifs de Développement Durable de l'ONU (ODD). Les entreprises sont analysées en fonction de leur contribution positive à 16 des 17 ODD, l'ODD 17 - Partenariats mondiaux n'étant pas applicable aux activités des entreprises.

La contribution aux ODD est calculée par notre fournisseur de données ESG Moody's à partir de deux analyses : L'analyse du chiffre d'affaires des activités des entreprises (revenu provenant de la fourniture des biens/services durables divisé par le revenu total de l'entreprise). Cette analyse aboutit à un score global de contribution allant de 0 à 100% permettant de catégoriser les entreprises selon 4 niveaux : Aucun/ Mineur (0 à 20%) / Significatif (20 à 50%) / Majeur (50% à 100%).

Ce score est complété par un score de controverse issue de l'analyse de l'implication de l'entreprise dans les activités controversées. Le niveau d'implication est calculé à partir du chiffre d'affaires provenant de l'activité controversée ou du niveau d'implication (production, vente, distribution). La vente et la distribution de produits et services pour moins de 10% du revenu de l'entreprise sont considérées comme une implication mineure. Au-dessus de 10% l'implication est considérée comme majeure.

Le niveau d'implication pénalise plus ou moins fortement le score obtenu par l'entreprise : Majeure (-3) / Mineure (-2) / Aucune (0).

Ces deux analyses permettent de définir un niveau de contribution global catégorisé en cinq niveaux : Très positif, positif, neutre, négatif, très négatif.

Sont considérés comme des investissements durables, les investissements ayant obtenus un score très positif, positif ou neutre.

Les indicateurs de durabilité servent à vérifier si le produit financier est conforme aux caractéristiques environnementales ou sociales promues par le produit financier sont atteintes.

Pour plus d'information sur notre méthodologie interne, veuillez consulter notre méthodologie ESG via le lien suivant : [https://produits.groupama-am.com/fre/lu1150711494/\(tab\)/publication](https://produits.groupama-am.com/fre/lu1150711494/(tab)/publication)

- ***Dans quelle mesure les investissements durables que le produit financier entend notamment poursuivre ne causent-ils pas de préjudice important à un objectif d'investissement durable sur le plan environnemental ou social ?***

Les investissements durables que le produit financier entend partiellement réaliser ne causent pas de préjudice important à tout autre objectif d'investissement durable car toute entreprise contribuant négativement à au moins un ODD n'est pas considérée comme répondant à l'objectif d'investissement durable.

- *Comment les indicateurs concernant les incidences négatives ont-ils été pris en considération ?*

La prise en compte des principales incidences négatives (ci-après « PAI ») obligatoires s'effectue à plusieurs niveaux de notre démarche d'investissement durable : la politique d'exclusions, la politique d'engagement et la méthodologie d'analyse ESG interne.

Les indicateurs d'incidences négatives 1, 2, 3, 5, 6, 7, 8, 9 10 et 11¹ sont intégrés dans notre méthodologie d'analyse ESG propriétaire. Les PAI 10 et 11, portant sur les violations des principes du Global Compact et des principes directeurs de l'OCDE et de l'absence de mécanisme de suivi du respect de ces principes, sont pris en compte à travers un score, le Global Compact. Ce score s'appuie sur une analyse des controverses des entreprises en lien avec le respect des droits de l'Homme, des droits du travail, de l'éthique des affaires ou encore le respect de l'environnement. Le PAI 7 - activités impactant négativement la biodiversité - est évalué via un proxy de l'indicateur biodiversité de notre fournisseur Iceberg Data Lab dans un souci de cohérence avec les mesures d'impact reportées dans notre Rapport Article 29 de la loi Energie Climat. Ce document de reporting ESG est disponible sur notre site internet : <https://www.groupama-am.com/fr/finance-durable/>.

Le PAI 4 est pris en compte dans notre politique d'exclusions et notre politique d'engagement. Le PAI 14 est pris en compte uniquement dans nos politiques d'exclusions.

- *Dans quelle mesure les investissements durables sont-ils conformes aux principes directeurs de l'OCDE à l'intention des entreprises multinationales et aux principes directeurs des Nations unies relatifs aux entreprises et aux droits de l'homme ? Description détaillée :*

La méthodologie d'analyse ESG propriétaire intègre les PAI obligatoires parmi lesquels les PAI 10 et 11 qui portent sur les violations des principes du Global Compact et des principes directeurs de l'OCDE et de l'absence de mécanisme de suivi du respect de ces principes. Ces Principales Incidences Négatives sont répondues avec le score Global Compact calculé par notre fournisseur de données ESG. Ce score s'appuie sur une analyse des controverses des entreprises en lien avec le respect des droits de l'Homme, des droits du travail, de l'éthique des affaires ou encore le respect de l'environnement.

Les principales incidences négatives correspondent aux incidences négatives les plus significatives des décisions d'investissement sur les facteurs de durabilité liés aux questions environnementales, sociales et de personnel, au respect des droits de l'homme et à la lutte contre la corruption et les actes de corruption.

¹ Pour le détail des PAI, ceux-ci sont définis à l'annexe I du règlement délégué (UE) 2022/1288 (tableaux I, II et III).

La taxinomie de l'UE établit un principe consistant à « ne pas causer de préjudice important » en vertu duquel les investissements alignés sur la taxinomie ne devraient pas causer de préjudice important aux objectifs de la taxinomie de l'UE. Elle s'accompagne de critères propres à l'UE.

Le principe consistant à « ne pas causer de préjudice important » s'applique uniquement aux investissements sous-jacents au produit financier qui prennent en compte les critères de l'Union européenne en matière d'activités économiques durables sur le plan environnemental. Les investissements sous-jacents à la portion restante de ce produit financier ne prennent pas en compte les critères de l'Union européenne en matière d'activités économiques durables sur le plan environnemental.



Ce produit financier prend-il en considération les principales incidences négatives sur les facteurs de durabilité ?

Oui,

Certains indicateurs portant sur les principales incidences négatives sont considérés tout au long du processus d'investissement et font partie intégrante de la méthodologie ESG adoptée par l'OPCVM. Les investissements potentiels seront donc examinés via l'analyse de données quantitatives et qualitatives, conformément à la stratégie d'investissement de l'OPCVM décrite dans la section dédiée.

Une évaluation des principales incidences négatives sera effectuée au niveau de l'OPCVM et sera rapportée annuellement au sein du rapport périodique de l'OPCVM.

Non



Quelle est la stratégie d'investissement suivie par ce produit financier ?

La **stratégie d'investissement** guide les décisions d'investissement selon des facteurs tels que les objectifs d'investissement et la tolérance au risque.

L'approche ESG utilisée dans le processus de gestion est une approche « Best-In-Universe ».

L'analyse de ces critères ESG aboutie à une note ESG de 0 à 100, qui s'appuie sur différents indicateurs, parmi lesquels :

- Environnement (biodiversité, gestion des déchets...);
- Social (formation des salariés, relations fournisseurs ...);
- Gouvernance (indépendance des conseils, politique de rémunération des dirigeants ...).

L'univers d'investissement est divisé en cinq quintiles, chaque quintile représentant 20% de l'univers d'investissement, en nombre de valeurs. Les valeurs notées Quintile 1 représentent les meilleures notes ESG au sein de l'univers d'investissement, tandis que les valeurs notées Quintile 5 représentent les plus mauvaises notes. L'OPCVM investira dans les valeurs appartenant aux Quintiles 1 à 4.

L'approche ESG développée par Groupama Asset Management repose sur une analyse quantitative et qualitative des pratiques environnementales, sociales et de la gouvernance des valeurs dans lesquelles elle est investie. La principale limite de cette analyse repose sur la qualité de l'information disponible. En effet, les données ESG ne sont pas encore standardisées, et l'analyse de Groupama Asset Management se fonde in fine sur des données qualitatives et quantitatives communiquées par les entreprises elles-mêmes, dont certaines peuvent encore être parcellaires et hétérogènes. Pour pallier cette limite, Groupama Asset Management concentre son analyse sur les points les plus matériels des secteurs et des entreprises analysés.

● **Quelles sont les contraintes définies dans la stratégie d'investissement pour sélectionner les investissements afin d'atteindre chacune des caractéristiques environnementales ou sociales promues par ce produit financier ?**

Afin d'atteindre les caractéristiques environnementales et sociales promues, la stratégie d'investissement repose sur les éléments suivants :

Les pratiques de **bonne gouvernance** concernent des structures de gestion saines, les relations avec le personnel, la rémunération du personnel et le respect des obligations fiscales.

- Liste des Grands Risques ESG : Elle est composée des sociétés pour lesquelles les risques ESG pourraient remettre en cause leur viabilité économique et financière ou pourraient avoir un impact significatif sur la valeur de l'entreprise, de la marque et donc engendrer une perte de valeur boursière importante ou une dégradation significative des agences de notation. Ces valeurs sont exclues.
- Politique Energies Fossiles : L'objectif de cette politique est de diminuer l'exposition du Mandat aux risques climatiques, que ce soit aux risques physiques ou aux risques de transition. Afin de limiter ces risques, une liste de valeurs est définie selon des critères précis et régulièrement revus. Ces valeurs sont soumises à une exclusion ou à un non-réinvestissement tel que détaillé dans notre politique Energies Fossiles.
- Politique d'exclusion armes controversées : Elle concerne les entreprises impliquées dans la production, la commercialisation ou la distribution d'armes controversées. Ces valeurs ne peuvent être investies.
- L'OPCVM investira dans les valeurs appartenant aux Quintiles 1 à 4 de l'univers d'investissement (représentant les 80% des sociétés les mieux notées).
- Part minimum d'Investissement durable de 25%, conformément à la définition de l'investissement durable précisée ci-dessus.

Le résultat de la sélection de titres en portefeuille devra donner lieu à un taux de couverture et de suivi de la notation ESG minimum de 90% du portefeuille, hors OPC monétaire et liquidités.

● **Dans quelle proportion minimale le produit financier s'engage-t-il à réduire son périmètre d'investissement avant l'application de cette stratégie d'investissement ?**

Le taux minimal d'engagement pour réduire la portée des investissements envisagés avant l'application de cette stratégie d'investissement s'élève à 20%. Seront ainsi exclues de l'OPCVM les valeurs correspondant à 20% des entreprises les moins bien notées de l'univers d'investissement.

● **Quelle est la politique mise en œuvre pour évaluer les pratiques de bonne gouvernance des sociétés dans lesquelles le produit financier investit ?**

Afin de s'assurer que les entreprises investies se conforment à des pratiques de bonne gouvernance, l'OPCVM a recours à une méthodologie d'analyse interne prenant en compte des critères de bonne gouvernance via son approche ESG, tels que décrits dans la section consacrée à sa stratégie d'investissement.

Les critères pris en compte sont :

- Pourcentage de membres indépendants du conseil d'administration
- Intégration des critères ESG dans la rémunération des dirigeants
- Existence d'un comité RSE au sein du conseil d'administration
- Politique de prévention de la corruption et existence de controverses
- Pratiques de lobbying responsable et existence de controverses



Quelle est l'allocation des actifs prévue pour ce produit financier ?

Au sein du portefeuille :

- La proportion minimum d'investissements contribuant aux caractéristiques environnementales et sociales promues par l'OPCVM s'élève à 90% (#1 ci-dessous), excluant les OPC monétaires et les liquidités.
- La part des investissements non alignés sur les caractéristiques environnementales et sociales (#2 ci-dessous) s'élève à 10%.
- La proportion minimum d'investissements durables s'élève à 25% (#1A ci-dessous), excluant les OPC monétaires et les liquidités.
- La proportion minimum d'investissement alignés sur les caractéristiques environnementales et sociales non durables (#1B ci-dessous) s'élève à 65%.
- La proportion minimum d'investissements alignés sur la taxonomie est de 0%.

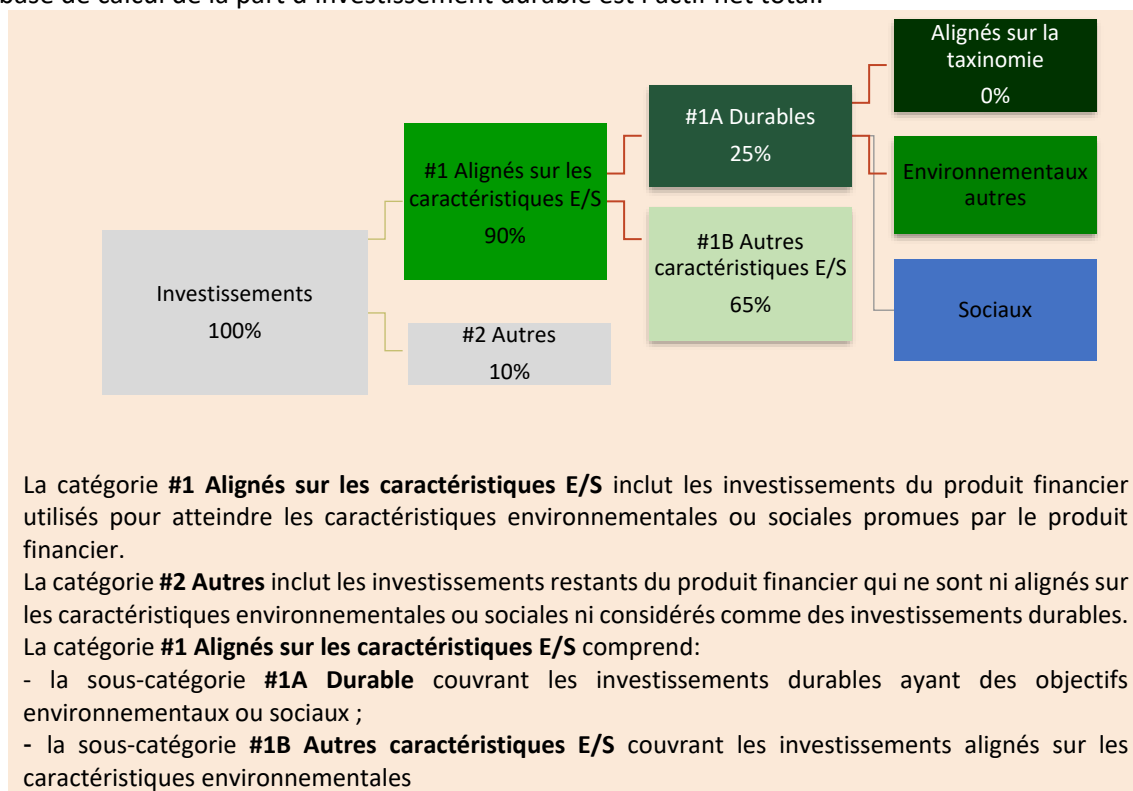
La base de calcul de la part d'investissement durable est l'actif net total.

Les activités alignées sur la taxonomie sont exprimées en % :

- **du chiffre d'affaires** pour refléter la part des revenus provenant des activités vertes des sociétés dans lesquelles le produit financier investit ;

- **des dépenses d'investissement (CapEx)** pour montrer les investissements verts réalisés par les sociétés dans lesquelles le produit financier investit, pour une transition vers une économie verte par exemple ;

- **des dépenses d'exploitation (OpEx)** pour refléter les activités opérationnelles vertes des sociétés dans lesquelles le produit financier investit.



La catégorie **#1 Alignés sur les caractéristiques E/S** inclut les investissements du produit financier utilisés pour atteindre les caractéristiques environnementales ou sociales promues par le produit financier.

La catégorie **#2 Autres** inclut les investissements restants du produit financier qui ne sont ni alignés sur les caractéristiques environnementales ou sociales ni considérés comme des investissements durables.

La catégorie **#1 Alignés sur les caractéristiques E/S** comprend :

- la sous-catégorie **#1A Durable** couvrant les investissements durables ayant des objectifs environnementaux ou sociaux ;
- la sous-catégorie **#1B Autres caractéristiques E/S** couvrant les investissements alignés sur les caractéristiques environnementales

- **Comment l'utilisation des produits dérivés permet-elle d'atteindre les caractéristiques environnementales ou sociales promues par le produit financier ?**

Non Applicable



Dans quelle proportion minimale les investissements durables ayant un objectif environnemental sont-ils alignés sur la taxonomie de l'UE ?

L'OPCVM promeut des caractéristiques sociales, et s'engage à réaliser un minimum de 25% d'investissements durables. Pour autant, l'OPCVM ne s'engage pas à réaliser un minimum d'investissements durables ayant un objectif environnemental alignés avec la taxonomie de l'UE.

- **Le produit financier investit-il dans des activités liées au gaz fossile et/ou à l'énergie nucléaire qui sont conformes à la taxonomie de l'UE² ?**

² Les activités liées au gaz fossile et/ou au nucléaire ne seront conformes à la taxonomie de l'UE que si elles contribuent à limiter le changement climatique (« atténuation du changement climatique ») et ne causent de préjudice important à aucun objectif de

Oui :

Dans le gaz fossile Dans l'énergie nucléaire

Non

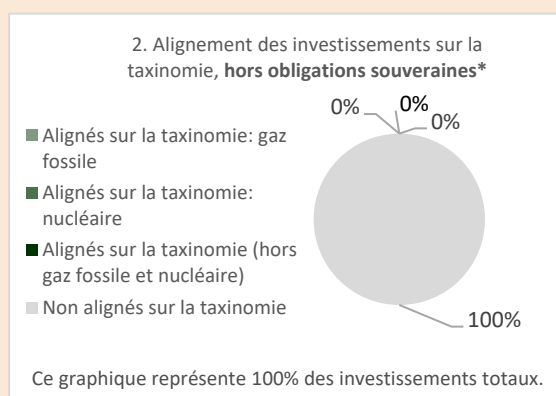
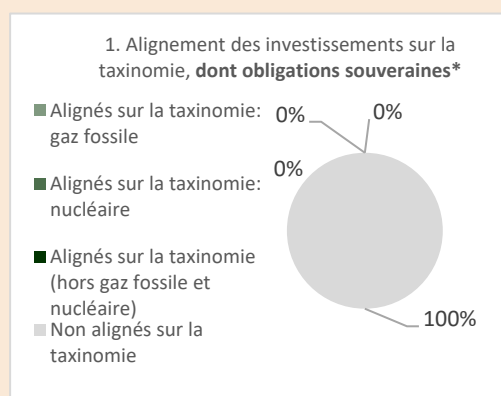
En raison de la complexité de la collecte des données et du manque de données provenant des entreprises sur les marchés visés sur les activités alignées sur la taxonomie, nous ne sommes pour le moment pas en mesure de communiquer ces informations. Groupama AM fait de son mieux pour collecter les données nécessaires à répondre sur les activités alignées sur la taxonomie.

Pour être conforme à la taxonomie de l'UE, les critères applicables au gaz fossile comprennent des limitations des émissions et le passage à l'électricité d'origine renouvelable ou à des carburants à faible teneur en carbone d'ici à la fin de 2035. En ce qui concerne l'énergie nucléaire, les critères comprennent des règles complètes en matière de sûreté nucléaire et de gestion des déchets.

Les activités habilitantes permettent directement à d'autres activités de contribuer de manière substantielle à la réalisation d'un objectif environnemental.

Les activités transitoires sont des activités pour lesquelles il n'existe pas encore de solutions de remplacement sobres en carbone et, entre autres, dont les niveaux d'émissions de gaz à effet de serre correspondent aux meilleures performances réalisables.

Les graphiques ci-dessous font apparaître en vert le pourcentage minimal d'investissements alignés sur la taxonomie de l'UE. Étant donné qu'il n'existe pas de méthodologie appropriée pour déterminer l'alignement des obligations souveraines* sur la taxonomie, le premier graphique montre l'alignement sur la taxinomie par rapport à tous les investissements du produit financier, y compris les obligations souveraines, tandis que le deuxième graphique représente l'alignement sur la taxinomie uniquement par rapport aux investissements du produit financier autres que les obligations souveraines.



*Aux fins de ces graphiques, les «obligations souveraines» comprennent toutes les expositions souveraines.

Ce graphique représente x% des investissements totaux.

● **Quelle est la proportion minimale d'investissements dans des activités transitoires et habilitantes ?**

L'OPCVM promeut des caractéristiques environnementales et sociales, et s'engage à réaliser un minimum de 25% d'investissements durables. Pour autant, l'OPCVM ne s'engage pas à réaliser un minimum d'investissements durables ayant un objectif environnemental alignés avec la taxonomie de l'UE, ni à une part minimale d'investissements dans des activités transitoires et habilitantes.



Quelle est la proportion minimale d'investissements durables ayant un objectif environnemental qui ne sont pas alignés sur la taxinomie de l'UE ?

la taxinomie de l'UE – voir la note explicative dans la marge de gauche. L'ensemble des critères applicables aux activités économiques dans les secteurs du gaz fossile et de l'énergie nucléaire qui sont conformes à la taxinomie de l'UE sont définis dans le règlement délégué (UE) 2022/1214 de la Commission.



Le symbole représente des investissements durables sur le plan environnemental qui ne tiennent pas compte des critères applicables aux activités

L'OPCVM promeut des caractéristiques environnementales et sociales, et s'engage à réaliser un minimum de 25% d'investissements durables. A ce stade, la répartition du portefeuille répondant spécifiquement à un objectif environnemental est difficilement identifiable dans la mesure où une partie des ODD, comme l'ODD 11 - Villes et communautés durables, identifie des activités contribuant sans distinction à des enjeux environnementaux et sociaux.



Quelle est la proportion minimale d'investissements durables sur le plan social ?

L'OPCVM promeut des caractéristiques environnementales et sociales, et s'engage à réaliser un minimum de 25% d'investissements durables. A ce stade, la répartition du portefeuille répondant spécifiquement à un objectif social est difficilement identifiable dans la mesure où une partie des ODD, comme l'ODD 11 - Villes et communautés durables, identifie des activités contribuant sans distinction à des enjeux environnementaux et sociaux.



Quels sont les investissements inclus dans la catégorie « #2 Autres », quelle est leur finalité et des garanties environnementales ou sociales minimales s'appliquent-elles à eux ?

La catégorie « #2 Autres » est composée d'émetteurs ou valeurs non notées, faute de disponibilité de données ESG suffisantes mais pour lesquelles les politiques d'exclusion de l'OPCVM s'appliquent.



Un indice spécifique est-il désigné comme indice de référence pour déterminer si ce produit financier est aligné sur les caractéristiques environnementales et/ou sociales qu'il promeut ?

Non applicable.

Les indices de référence sont des indices permettant de mesurer si le produit financier atteint les caractéristiques environnementales ou sociales qu'il promeut.



Où puis-je trouver en ligne davantage d'informations spécifiques au produit ?

De plus amples informations sur le produit sont accessibles sur le site internet : https://produits.groupama-am.com/fre/content/download/280063/4587507/version/1/file/981005_G+Fund+-+Avenir+Euro.pdf