

## PROSPECTUS

*Les actions ou parts de l'OPCVM mentionné ci-dessous (« l'OPCVM ») n'ont pas été enregistrées conformément à l'US Securities Act de 1933 et ne peuvent pas être offertes ou vendues directement ou indirectement dans les États-Unis d'Amérique (incluant ses territoires et propriétés), aux personnes américaines, telles que définies dans le Règlement S (« US persons »).*

(The shares or units of the fund mentioned herein ("the Fund") have not been registered under the US Securities Act of 1933 and may not be offered or sold directly or indirectly in the United States of America (including its territories and possessions), to US persons, as defined in Regulation S ("US persons").

---

<b>1</b>	<b>Caractéristiques générales</b>	<b>1</b>
<b>2</b>	<b>Acteurs</b>	<b>2</b>
<b>3</b>	<b>Modalités de fonctionnement et de gestion</b>	<b>4</b>
3.1	Caractéristiques générales	4
3.2	Dispositions particulières	4
<b>4</b>	<b>Informations d'ordre commercial</b>	<b>20</b>
<b>5</b>	<b>Règles d'investissement</b>	<b>20</b>
<b>6</b>	<b>Risque global</b>	<b>20</b>
<b>7</b>	<b>Règles d'évaluation et de comptabilisation des actifs</b>	<b>20</b>
<b>8</b>	<b>Rémunération</b>	<b>22</b>

---

### 1 CARACTERISTIQUES GENERALES

Dénomination :

**GROUPAMA FRANCE STOCK**

Forme juridique et état membre dans lequel l'OPCVM a été constitué :

FCP de droit français.

Date de création et durée d'existence prévue :

3 février 1994.

Cet OPCVM a été initialement créé pour une durée de 99 ans.

### Synthèse de l'offre de gestion :

Parts	Code ISIN	Distribution des sommes distribuables	Devise de libellé	Souscripteurs concernés	Montant minimum de 1 <sup>ère</sup> souscription	Décimalisation	Frais de gestion maximum	Valeur Liquidative d'origine
NC <sup>(1)(3)</sup>	FR0000989782	Capitalisation	Euro	Tous souscripteurs	1 000 <sup>ème</sup> de part	10.000 <sup>ème</sup> de part	2%	1 524,49 €
ND <sup>(3)</sup>	FR0011271535	Distribution et/ou report	Euro	Tous souscripteurs	1 000 <sup>ème</sup> de part	10.000 <sup>ème</sup> de part	2%	100€
M <sup>(2)</sup>	FR0011292382	Distribution et/ou report	Euro	Réservées aux investisseurs institutionnels hors OPC ou mandats gérés par Groupama Asset Management ou ses filiales.	1 000 <sup>ème</sup> de part	1 000 <sup>ème</sup> de part	0,65%	100€
OS <sup>(2)</sup>	FR0010892067	Capitalisation	Euro	Réservées aux OPC et mandats gérés par Groupama Asset Management ou ses filiales et appartenant à la gamme Opale	1/1 000 <sup>ème</sup> de part	1 000 <sup>ème</sup> de part	0,10%	10 000 €
OA	FR001400K2V3	Capitalisation	Euro	Réservées aux OPC et mandats gérés par Groupama Asset Management ou ses filiales et appartenant à la gamme Oxygène	1/1 000 <sup>ème</sup> de part	1 000 <sup>ème</sup> de part	0,10%	10 000 €
R	FR0014003DZ9	Capitalisation	Euro	Réserve aux intermédiaires en relation avec Groupama Asset Management ou ses filiales et fournissant aux investisseurs particuliers un service de gestion sous mandat et/ou un service de conseil en investissement financier indépendant.	1 000 <sup>ème</sup> de part	1 000 <sup>ème</sup> de part	0,81%	100€

(1) comprenant l'ensemble des porteurs de parts ayant souscrit dans le FCP avant la création des catégories de parts.

(2) comprenant l'ensemble des souscriptions passées avant le 19/04/2017.

(3) comprenant l'ensemble des souscriptions passées avant le 16/08/2017.

### Indication du lieu où l'on peut se procurer le règlement du FCP s'il n'est pas annexé, le dernier rapport annuel et le dernier état périodique :

Les derniers documents annuels ainsi que la composition des actifs sont adressés dans un délai de huit jours ouvrés sur simple demande écrite du porteur auprès de :

Groupama Asset Management, 25 rue de la Ville l'Evêque 75008 Paris - France.

Les documents sont également disponibles sur le site internet [www.groupama-am.com](http://www.groupama-am.com).

Point de contact :

Pour les personnes morales : Direction du Développement de Groupama Asset Management (Secrétariat commercial : 01 44 56 76 76).

Pour les personnes physiques : votre commercialisateur (les réseaux de distribution de GROUPAMA ASSURANCES MUTUELLES ; les distributeurs externes agréés par Groupama Asset Management).

Toute information supplémentaire peut être obtenue si nécessaire auprès de la Direction du Développement de Groupama Asset Management (Secrétariat commercial : 01 44 56 76 76).

## 2 ACTEURS

### Société de Gestion :

Groupama Asset Management, 25 rue de la Ville l'Evêque - 75008 Paris - France, Société de Gestion de Portefeuille agréée par la Commission des opérations de bourse (devenue Autorité des marchés financiers) sous le numéro GP 93-02 le 5 janvier 1993.

**Déléataire comptable :**

CACEIS FUND ADMINISTRATION 89-91 rue Gabriel Péri - 92120 Montrouge - France, établissement de crédit agréé par le CECEI (devenu l'ACPR) le 1<sup>er</sup> avril 2005.

**Politique de gestion des conflits d'intérêts :**

Afin d'identifier, prévenir, gérer et suivre les conflits d'intérêts susceptibles de découler des délégations, la Société de Gestion a mis en place une politique de gestion des conflits d'intérêts disponible auprès de votre interlocuteur habituel ou sur le site internet de la Société de Gestion [www.groupama-am.com](http://www.groupama-am.com)

**Dépositaire - Conservateur :**

CACEIS Bank 89-91 rue Gabriel Péri - 92120 Montrouge - France, établissement de crédit agréé par le CECEI (devenu l'ACPR) le 1<sup>er</sup> avril 2005.

Les fonctions du dépositaire recouvrent les missions, telles que définies par la Réglementation applicable, de la garde des actifs, de contrôle de la régularité des décisions de la société de gestion et de suivi des flux de liquidités des OPC.

Le dépositaire est indépendant de la société de gestion.

La description des fonctions de garde déléguées, la liste des délégués et sous délégués de CACEIS Bank et l'information relative aux conflits d'intérêts susceptibles de résulter de ces délégations sont disponibles sur le site de CACEIS : [www.caceis.com](http://www.caceis.com).

Des informations actualisées sont mises à disposition des investisseurs sur demande.

**Centralisateur des souscriptions/rachats**

- **Groupama Asset Management**, pour les parts à inscrire ou inscrites au nominatif pur.

Après collecte de ces ordres, Groupama Asset Management les communiquera à CACEIS Bank en sa qualité d'affilié d'Euroclear France.

- Et par délégation de la société de gestion, **CACEIS Bank** pour les parts à inscrire ou inscrites au porteur ou au nominatif administré.

**Etablissement désigné pour recevoir les souscriptions et les rachats, et en charge du respect de l'heure limite de centralisation indiquée dans le prospectus, par délégation de la société de gestion:**

**CACEIS Bank**

**Tenue du passif :**

**CACEIS Bank** est chargé de la tenue du passif de l'OPC, qui recouvre la centralisation des ordres de souscription et de rachat des parts de l'OPC qui traitera ces ordres en relation avec Euroclear France, auprès de laquelle l'OPC est admis, ainsi que la tenue du compte émission des parts de l'OPC pour les parts à inscrire ou inscrites au porteur ou au nominatif administré.

**Commissaire aux comptes :**

EY, Tour First 1-2 Place des Saisons - 92400 Courbevoie Paris La Défense 1 – France.

**Commercialisateurs :**

Les réseaux de distribution du Groupe GROUPAMA ASSURANCES MUTUELLES, 8-10 rue d'Astorg - 75008 Paris - France ; les distributeurs externes agréés par Groupama Asset Management.

### **3 MODALITES DE FONCTIONNEMENT ET DE GESTION**

#### **3.1 Caractéristiques générales**

##### **Caractéristiques des parts :**

- Codes ISIN :  
Parts NC: FR0000989782  
Parts ND: FR0011271535  
Parts M: FR0011292382  
Parts OS: FR0010892067  
Parts OA: FR001400K2V3  
Parts R: FR0014003DZ9
- Nature du droit attaché à la catégorie de parts :  
Chaque porteur de parts dispose d'un droit de copropriété sur les actifs de l'OPCVM proportionnel au nombre de parts possédées.
- Inscription à un registre, ou précision des modalités de tenue du passif :  
La tenue du passif est assurée par le dépositaire, CACEIS Bank.  
Il est précisé que l'administration des parts est effectuée en Euroclear France.
- Droit de vote :  
Il n'y a pas de droit de vote attaché aux parts, les décisions étant prises par la société de gestion.
- Forme des parts :  
Les parts sont au nominatif et/ou au porteur.

##### **Date de clôture :**

- Dernier jour de bourse de Paris du mois de septembre.
- Premier exercice social clos le dernier jour de bourse du mois de septembre 1994.

##### **Régime fiscal :**

- Eligibilité au PEA pour les personnes physiques.
- Les dispositions de l'article 209 OA du CGI ne sont pas applicables à cet OPCVM (ne concernent pas les personnes physiques).
- L'OPCVM n'est pas assujéti à l'impôt sur les sociétés selon le principe de transparence, l'administration fiscale considère que le porteur est directement détenteur d'une fraction des instruments financiers et liquidités détenus dans l'OPCVM.
- Le régime fiscal des plus-values et revenus éventuels liés à la détention de parts de l'OPCVM dépend des dispositions fiscales applicables à la situation particulière de l'investisseur et/ou de la juridiction à partir de laquelle le porteur investit ses fonds. Nous vous conseillons de vous renseigner auprès de votre conseil.
- Le régime fiscal des porteurs français assimile le passage d'une catégorie de parts à l'autre à une cession susceptible d'imposition au titre des plus-values.

#### **3.2 Dispositions particulières**

##### **Classification :**

**OPCVM "Actions des pays de la zone euro"**

**Investissement en OPC :** jusqu'à 10 % de l'actif net.

### **Objectif de gestion :**

L'objectif de gestion est d'obtenir une performance supérieure à celle de l'indicateur de référence le MSCI France en cours de clôture dividendes nets réinvestis.

Cet objectif sera mis en œuvre au travers d'une gestion respectant les critères de responsabilité en matière environnementale, sociale et de gouvernance (ESG), afin de valoriser la durabilité des entreprises via une analyse de leurs qualités ESG, conformément à l'Article 8 du Règlement SFDR.

### **Indicateur de référence**

L'indicateur de référence est l'indice MSCI France en cours de clôture dividendes nets réinvestis exprimé en euro.

L'indice MSCI France, publié par Morgan Stanley Capital International, est un indice représentant la performance des grandes et moyennes capitalisations du marché des actions françaises.

Cet indicateur ne constitue qu'une référence. Aucun mécanisme visant à maintenir quelque niveau de corrélation avec ce dernier n'est déployé au sein de la gestion mise en œuvre. Néanmoins, le profil comportemental du portefeuille et celui de l'indice pourront être comparables dans certaines configurations de marché.

### **Stratégie d'investissement**

- Description des stratégies utilisées
  - Stratégie de constitution du portefeuille :

#### Stratégies de sélection de l'univers d'investissement éligible :

Les stratégies mises en œuvre pour la sélection des titres retenus dans la construction du portefeuille résultent d'une double approche, « top down » et « bottom up », sans biais structurel de style ni de taille de capitalisation et intègrent des critères ESG.

#### Top down et Bottom up :

« Top down » : en partant des fondamentaux macroéconomiques par zone ou par pays (le taux de chômage, le niveau d'inflation, la croissance du PIB, les taux d'intérêt), les gérants descendent peu à peu jusqu'aux valeurs en ayant au préalable étudié le potentiel de chaque secteur d'activité afin d'anticiper les opportunités de marché et les tendances de long terme.

« Bottom up » : approche ascendante qui se focalise avant tout sur les qualités intrinsèques d'une valeur. Ce choix de valeurs est le fruit d'une analyse fondamentale de chaque société en portefeuille, à la fois sur des critères économiques et financiers mais aussi extra-financiers. En effet, la prise en compte de facteurs sociaux, environnementaux et de gouvernance assure la performance à moyen et long terme d'un investissement compte tenu d'une meilleure appréhension des risques et aussi des opportunités. La stratégie de gestion est fondée sur la complémentarité de l'analyse financière et extra-financière pour identifier les entreprises dont nous estimons la stratégie durable sur le long terme. Par la suite, une analyse des perspectives du secteur dans lequel elle exerce ainsi que des fondamentaux du pays ou de la zone économique dans lesquels elle opère, est réalisée.

La combinaison de ces deux approches aboutit à la construction du portefeuille.

Ces approches activent les différentes sources de valeur ajoutée que sont l'analyse économique, l'ingénierie financière, l'analyse financière et le travail des gérants. L'origine de la performance peut tout aussi bien provenir de la gestion de l'allocation sectorielle que de la sélection de valeurs. Dans une moindre mesure, la gestion des liquidités peut aussi contribuer à cette valeur ajoutée. Enfin, si les actions constituent l'instrument financier privilégié par excellence dans le cadre de la gestion de l'OPCVM, nous ne nous interdisons pas l'utilisation de produits dérivés dont le sous-jacent a un lien étroit avec les actifs en portefeuille, ou souhaités dans le portefeuille.

## Prise en compte des critères ESG :

L'environnement, le Social, et la Gouvernance sont les trois piliers d'analyse extra-financière utilisés pour évaluer une entreprise. Les critères environnementaux analysent le positionnement et la capacité d'adaptation des entreprises face à la transition énergétique et écologique ainsi que les impacts des activités des entreprises en matière de protection de la biodiversité, de gestion des déchets, des pollutions, de gestion et qualité de l'eau et de consommation des matières premières.

Les critères sociaux/sociétaux regroupent d'une part l'analyse du capital humain de l'entreprise (gestion des compétences, formations, culture d'entreprise, climat de travail...) et d'autre part l'analyse de son impact sociétal (relations extérieures clients, fournisseurs, communautés...).

Les critères de gouvernance portent sur la manière dont l'entreprise est dirigée, administrée et contrôlée, et notamment les relations qu'elle entretient avec ses actionnaires, son conseil d'administration et sa direction ainsi que le degré d'intégration des enjeux de développement durable dans la stratégie et la communication externe. L'analyse de la gouvernance permet de vérifier que les pouvoirs de contrôle sont efficaces pour s'assurer de la bonne exécution de la stratégie par les dirigeants, et si ceux-ci œuvrent dans l'intérêt de l'ensemble des actionnaires et des parties prenantes de l'entreprise.

Les critères ESG sont pris en compte dans le processus de gestion du portefeuille en respectant les exigences suivantes :

- Exclusion des valeurs appartenant à la liste des « Grands Risques ESG » :  
Groupama AM suit une liste de valeurs identifiées comme étant particulièrement porteuses de risques ESG (liste des « Grands Risques ESG »). Ce sont les sociétés pour lesquelles les risques ESG pourraient remettre en cause leur viabilité économique et financière ou pourraient avoir un impact significatif sur la valeur de l'entreprise, de la marque et donc engendrer une perte de valeur boursière importante ou une dégradation significative des agences de notation.
- Exclusion des filières jugées non compatibles avec la politique d'engagement de Groupama AM :  
  
Sont exclues du périmètre d'investissement du fonds, les sociétés dont l'activité relève de l'extraction de charbon et la production d'énergie liée au charbon ainsi que les entreprises reconnues impliquées dans les activités liées aux armes controversées (bombes à sous-munition et mines anti-personnel). La liste des sociétés exclues est définie dans nos politiques générales, accessibles sur notre site internet [www.groupama-am.com](http://www.groupama-am.com).
- Un taux de couverture et de suivi ESG minimum de 90% du portefeuille excluant les liquidités sur 12 mois glissants
- Exclusion des valeurs appartenant au Quintile 5 de l'univers d'investissement :  
L'univers d'investissement éligible est défini par une hiérarchisation selon notre méthodologie interne de notation ESG. L'ensemble des données recueillies est divisé en cinq quintiles, chaque quintile représentant 20% de l'univers d'investissement, en nombre de valeurs. Les valeurs notées Quintile 1 représentent les meilleures notes ESG au sein de l'univers d'investissement, tandis que les valeurs notées Quintile 5 représentent les plus mauvaises notes (approche « Best in Universe »).  
Le gérant exclura de son univers d'investissement les 20% des valeurs les moins bien notées (Quintile 5).

## Prise en compte de la Taxonomie Européenne :

Le Règlement (UE) 2020/852 du Parlement européen et du Conseil du 18 juin 2020 sur l'établissement d'un cadre visant à favoriser les investissements durables et modifiant le règlement (UE) 2019/2088 (la « **Taxonomie Européenne** » ou le « **Règlement Taxonomie** ») a pour objectif d'identifier les activités économiques considérées comme durables d'un point de vue environnemental. Elle identifie ces activités selon leur contribution à six grands objectifs environnementaux :

- l'atténuation du changement climatique,
- l'adaptation au changement climatique,
- l'utilisation durable et la protection des ressources aquatiques et marines,
- la transition vers une économie circulaire (déchets, prévention et recyclage),
- la prévention et la réduction de la pollution, et
- la protection et la restauration de la biodiversité et des écosystèmes.

Pour être considérée comme durable, une activité économique doit démontrer qu'elle contribue substantiellement à l'atteinte de l'un des 6 objectifs, tout en ne nuisant pas à l'un des cinq autres (principe consistant « ne pas causer de préjudice important » ou « Do No Significant Harm » en anglais, défini ci-après comme le principe de « **DNSH** »). Le principe consistant à « ne pas causer de préjudice important » s'applique uniquement aux investissements sous-jacents au produit financier qui prennent en compte les critères de l'Union européenne en matière d'activités économiques durables sur le plan environnemental. Les investissements sous-jacents à la portion restant de ce produit financier ne prennent pas en compte les critères de l'Union européenne en matière d'activités économiques durables sur le plan environnemental. Pour qu'une activité soit considérée comme alignée à la Taxonomie Européenne, elle doit également respecter les droits humains et sociaux garantis par le droit international.

Pour ce FCP, la proportion des investissements pouvant être considérés comme durables sur le plan environnemental au titre du Règlement Taxonomie est estimée à 0%.

Les investissements sous-jacents à la portion restant de ce produit financier ne prennent pas en compte les critères de l'Union.

Limites méthodologiques : l'approche ESG développée par Groupama Asset Management repose sur une analyse quantitative et qualitative des pratiques environnementales, sociales et de la gouvernance des valeurs dans lesquelles elle est investie. La principale limite de cette analyse repose sur la qualité de l'information disponible. En effet, les données ESG ne sont pas encore standardisées, et notre analyse se fonde in fine sur des données qualitatives et quantitatives communiquées par les entreprises elles-mêmes, dont certaines peuvent encore être parcellaires et hétérogènes. Pour pallier cette limite, Groupama Asset Management concentre son analyse sur les points les plus matériels des secteurs et des entreprises analysées.

### ► Style de gestion adopté :

L'OPCVM sera géré activement dans le but d'obtenir une performance correspondant à son objectif de gestion eu égard aux critères de risques définis a priori.

Dans la mise en œuvre des choix d'investissement, les gérants disposent d'une réelle marge de manœuvre qui leur permet d'exprimer leurs convictions, en cohérence avec les orientations générales adoptées dans le cadre des comités de gestion.

### ► Actifs, hors dérivés intégrés

#### • Marchés Actions :

Les actions des pays de la zone euro représenteront au moins 75% de l'actif net dont 60% d'actions françaises au minimum.

Le fonds pourra investir dans des actions de pays hors zone euro dans la limite de 10% de son actif net.

L'exposition minimale au risque actions est de 75 %.

La sélection des titres s'effectue sans a priori sur la taille des sociétés. Le gérant s'intéresse à toutes les tailles de capitalisations. Le poids accordé aux grandes capitalisations par rapport aux petites ou aux

moyennes capitalisations n'est pas figé, il varie en fonction des opportunités de marché et des valorisations relatives entre les différents titres.

L'exposition aux petites (capitalisations boursières inférieures à 2 milliards d'euros) et moyennes capitalisations (capitalisations boursières comprises entre 2 milliards d'euros et 10 milliards d'euros) sera de maximum 40% de l'actif net du fonds.

- Marché des taux :

Néant

- ▶ Détenition d'actions ou parts d'autres OPCVM, FIA ou fonds d'investissement de droit étranger :

L'OPCVM pourra détenir jusqu'à 10% de l'actif net en parts ou actions d'OPCVM de droit français ou de droit étranger pouvant leur être assimilés.

Les OPCVM monétaires seront utilisés dans le but d'optimiser la gestion de la trésorerie de l'OPCVM.

Les OPCVM seront notamment ceux gérés directement ou indirectement par Groupama Asset Management.

Les OPCVM externes feront l'objet d'un examen attentif de leur processus de gestion, de leurs performances, de leur risque et de tout autre critère qualitatif et quantitatif permettant d'apprécier la qualité de gestion à court, moyen et long terme.

L'OPCVM pourra détenir des OPCVM labellisés ISR, notés selon une méthodologie d'analyse différente de celle de Groupama Asset Management.

- ▶ Des trackers (supports indiciels cotés) pourront être utilisés.

- Instruments dérivés et titres intégrant des dérivés

L'utilisation des produits dérivés et de titres intégrant des dérivés est autorisée dans la limite d'une fois l'actif net de l'OPCVM et a par conséquent un impact tant sur la performance que sur le risque de l'OPCVM. Cependant, ceux-ci permettent de s'exposer ou de se couvrir contre un risque spécifique et en cela, ils augmentent la flexibilité de la stratégie. C'est dans cet esprit d'optimisation recherchée de la performance que les produits dérivés sont utilisés occasionnellement.



Le gérant pourra intervenir sur les instruments dérivés décrits dans le tableau suivant :

Risques sur lesquels le gérant désire intervenir		Nature des marchés d'intervention			Nature des interventions			
		Réglémentés	Organisés	De gré à gré	Couverture	Exposition	Arbitrage	Autre nature
Actions	X							
Taux								
Change	X							
Crédit								
<b>Instruments dérivés utilisés</b>								
<b>Futures</b>								
- Actions		X	X		X	X		
- Taux								
- Devises								
<b>Options</b>								
- Actions		X	X		X	X		
- Taux								
- Change								
<b>Swaps</b>								
- Actions								
- Taux								
- Inflation								
- Change				X	X	X		
- Total Return Swap								
<b>Change à terme</b>								
- Change à terme				X	X	X		
<b>Dérivés de crédit</b>								
- Credit default swaps mono et multi entité(s) de référence								
- Indices								
- Options sur indices								
- Structuration sur multi-émetteurs (Tranches CDO, tranches d'ITRAXX, FTD, NTD...)								
<b>Autres</b>								
- Equity								
<b>Warrants</b>								
- Actions		X	X					
- Taux								
- Change								
- Crédit								
<b>Bons de souscription</b>								
- Actions		X	X					
- Taux								
<b>Autres</b>								
- EMTN								
- Obligation convertible								
- Obligation contingente convertible (Coco bonds)								
- Obligation callable ou puttable								
- Credit Link Notes (CLN)								

• Critères de sélection des contreparties

Les contreparties sur instruments de gré à gré (instruments dérivés de gré à gré et techniques de gestion efficace de portefeuille) sont sélectionnées au sein d'une procédure spécifique en vigueur au sein de la société de gestion ; les principaux critères de sélection portent sur leur solidité financière, leur expertise sur les types d'opérations envisagées, les clauses contractuelles générales et les clauses spécifiques portant sur les techniques d'atténuation du risque de contrepartie.

- Les dépôts :  
Les dépôts effectués auprès d'un établissement de crédit dont le siège est établi dans un Etat membre de l'Union européenne ou partie à l'EEE dont le terme est inférieur à 12 mois sont utilisés afin de rémunérer la trésorerie dans un maximum de 10% de l'actif net.
- Emprunts d'espèces :  
De manière exceptionnelle, dans l'objectif d'un investissement en anticipation de hausse des marchés ou de façon plus temporaire dans le cadre de rachats importants, le gérant pourra effectuer des emprunts d'espèces dans la limite de 10% de l'actif net auprès du dépositaire CACEIS Bank.
- Opérations d'acquisitions et cessions temporaires de titres :  
Le FCP n'a pas vocation à faire des opérations d'acquisitions et cessions temporaires de titres.

L'OPCVM utilisant des instruments dérivés et titres intégrant des dérivés et pouvant avoir recours aux emprunts d'espèces, le niveau d'exposition totale du portefeuille ne dépassera pas 200% de l'actif net.

#### **Informations relatives aux garanties financières de l'OPCVM :**

L'OPCVM GROUPAMA FRANCE STOCK respecte les règles de placements des garanties financières applicables aux OPCVM et n'applique pas de critères spécifiques au-delà de ces règles.

Dans le cadre des opérations sur dérivés négociés de gré à gré, l'OPCVM peut recevoir à titre de collatéral des titres (tels que notamment des obligations corporates et/ou des titres d'Etat) ou des espèces. Les garanties financières reçues et leur diversification seront conformes aux contraintes d'investissement de l'OPCVM.

Seul le collatéral espèces reçu sera réutilisé : il sera réinvesti conformément aux règles applicables aux OPCVM.

L'ensemble de ces actifs reçus en collatéral devra être émis par des émetteurs de haute qualité, liquides, peu volatils, diversifiés et qui ne sont pas une entité de la contrepartie ou de son groupe.

Ces actifs reçus en collatéral seront conservés par le dépositaire de l'OPCVM sur des comptes spécifiques. La gestion des appels de marge sera réalisée de manière quotidienne.

Les décotes appliquées au collatéral reçu prennent en compte notamment la qualité de crédit, la volatilité des prix des titres ainsi que le résultat des simulations de crises réalisées selon les dispositions réglementaires.

Le niveau des garanties financières et la politique en matière de décote sont fixés en fonction de la réglementation en vigueur.

#### **Profil de risque**

- Risque de perte en capital :  
Le risque que le capital investi ne soit pas intégralement restitué existe puisque l'OPCVM n'intègre aucune garantie en capital.
- Risque actions :  
Le principal risque auquel l'investisseur est exposé est le risque actions, l'OPCVM étant investi à plus de 75% en actions de pays de la zone euro.  
En effet, la valeur des investissements et le revenu qui en découle peuvent évoluer à la hausse comme à la baisse et les investisseurs peuvent ne pas récupérer le capital initialement investi dans la société. La valeur d'un portefeuille peut être affectée par des facteurs extérieurs tels que des développements politiques et économiques ou des changements politiques de la part de certains gouvernements.
- Risque lié à l'investissement dans les petites et moyennes capitalisations :  
Sur ces marchés, le volume des titres cotés en Bourse est réduit, les mouvements de marché sont donc plus marqués, et plus rapides que sur les grandes capitalisations.  
L'attention du porteur de parts est appelée sur le fait que le FCP pourra être exposé aux marchés des actions de petites et moyennes capitalisations qui peuvent, de par leur nature, présenter des amplitudes importantes, à la hausse comme à la baisse. A ce titre, la valeur liquidative du FCP pourrait diminuer.

Le risque lié à l'investissement dans les petites et moyennes capitalisations ne dépassera pas 40% de l'actif net du fonds.

- **L'utilisation des marchés dérivés :**

L'utilisation des produits dérivés pourra tout aussi bien augmenter (par un accroissement de l'exposition) que diminuer (par une réduction de l'exposition) la volatilité de l'OPCVM.

Celle-ci devrait néanmoins rester toujours relativement proche de son indicateur de référence, même si ponctuellement elle peut présenter des divergences.

- **Risque de change :**

Un risque de change peut exister du fait que l'OPCVM pourra être investi à hauteur de 10% maximum de son actif net dans des titres ou OPCVM libellés dans une devise autre que l'euro.

- **Risque de crédit :**

Il représente le risque éventuel de dégradation de la qualité ou de défaillance de l'émetteur de titres investis en portefeuille le conduisant à un défaut de paiement qui aura un impact négatif sur le cours du titre et donc pourra entraîner une baisse de la valeur liquidative de l'OPCVM.

Le risque de crédit est limité uniquement à la poche trésorerie et ne dépassera pas 10% de l'actif net.

- **Risque de contrepartie :**

Le risque de contrepartie mesure les risques encourus par une entité au titre de ses engagements vis-à-vis d'une contrepartie. Il s'agit donc du risque de défaillance d'une contrepartie la conduisant à un défaut de paiement. Conformément à la réglementation, ce risque ne peut excéder par contrepartie 10 % de l'actif net et est limité par la mise en place de garanties financières.

- **Volatilité :**

La volatilité de l'OPCVM sera comparable à celle des marchés actions de la zone euro.

- **Risques de durabilité :**

Les risques de durabilité, composés de la liste des Grands Risques ESG et la politique charbon sont pris en compte dans les décisions de gestion de la manière suivante :

- Liste des Grands risques ESG : elle est composée des sociétés pour lesquelles les risques ESG pourraient remettre en cause leur viabilité économique et financière ou pourraient avoir un impact significatif sur la valeur de l'entreprise, de la marque et donc engendrer une perte de valeur boursière importante ou une dégradation significative des agences de notation. Les titres composant cette liste sont exclus du fonds.

- Politique charbon : l'objectif de cette politique est de diminuer l'exposition du fonds aux risques climatiques, que ce soit aux risques physiques ou aux risques de transition. Afin de limiter ces risques, une liste d'exclusion de valeurs est définie, selon les critères détaillés dans la politique générale de Groupama AM, disponible sur le site internet [www.groupama-am.com](http://www.groupama-am.com). Ces valeurs sont exclues du fonds.

- **Risque de liquidité :**

Le risque de liquidité reste minime par l'usage d'instruments liquides.

### **Garantie ou protection**

Néant.

### **Souscripteurs concernés et profil de l'investisseur type :**

Parts N : Tous souscripteurs.

Parts OS et OA : Réservées aux OPC et mandats gérés par Groupama Asset Management ou ses filiales et appartenant aux gammes Opale et Oxygène.

Parts M : Réservées aux investisseurs institutionnels hors OPC ou mandats gérés par Groupama Asset Management ou ses filiales.

Parts R : Réservées aux intermédiaires en relation avec Groupama Asset Management ou ses filiales et fournissant aux investisseurs particuliers un service de gestion sous mandat et/ou un service de conseil en investissement financier indépendant.

Montant minimum de la souscription initiale :

- Parts NC : 1 millième de part
- Parts ND : 1 millième de part
- Parts M : 1 millième de part
- Parts OS et OA : 1 millième de part
- Parts R : 1 millième de part

Le FCP GROUPAMA FRANCE STOCK s'adresse aux investisseurs qui souhaitent dynamiser leur épargne par le biais du marché des actions de la zone euro, et plus particulièrement les actions françaises. L'investisseur souhaite posséder un profil offensif grâce à un investissement en actions.

La durée de placement recommandée est supérieure à 5 ans.

Proportion d'investissement dans l'OPCVM : tout investissement en actions peut être soumis à des fluctuations importantes. Le montant qu'il est raisonnable d'investir dans le FCP GROUPAMA FRANCE STOCK doit dépendre de la situation personnelle de l'investisseur. Pour déterminer celui-ci l'investisseur doit tenir compte de son patrimoine personnel, de ses besoins actuels et à 5 ans et du niveau de risque accepté.

Il est également recommandé de diversifier suffisamment les investissements afin de ne pas les exposer uniquement aux risques de l'OPCVM.

Diversification des placements : diversifier son portefeuille en actifs distincts (monétaire, obligataire, actions), dans des secteurs d'activité spécifiques et sur des zones géographiques différentes permet à la fois une meilleure répartition des risques et une optimisation de la gestion d'un portefeuille en tenant compte de l'évolution des marchés.

### **Modalités de détermination et d'affectation des revenus :**

L'OPCVM est composé de différentes catégories de parts :

- Parts NC, R, OS et OA : capitalisation.
- Parts ND et M : distribution. Faculté de verser des acomptes sur dividendes. Possibilité de report total ou partiel des résultats.

### **Caractéristiques des parts :**

- Valeur liquidative d'origine de la part :  
Parts NC : 1 524,49 €  
Parts ND : 100€  
Parts M : 100€  
Parts R : 100€  
Parts OS et OA : 10 000 €
- Devise de libellé des parts : Euro.
- Décimalisation :
  - Parts NC et ND : fractionnement en 10.000ème de part.
  - Parts M, R, OS et OA : fractionnement en 1.000ème de part.

### Modalités de souscription et de rachat :

Les demandes de souscriptions et de rachats sont centralisées par CACEIS Bank et réceptionnées tous les jours ouvrés jusqu'à 11 heures :

- auprès de CACEIS Bank,
- et auprès de Groupama Asset Management pour les parts à inscrire ou inscrites au nominatif pur.

Elles sont effectuées à valeur liquidative inconnue avec règlement à J+2 Euronext Paris.

L'attention des porteurs est attirée sur le fait que les ordres transmis à des commercialisateurs autres que les établissements mentionnés ci-dessus doivent tenir compte du fait que l'heure limite de centralisation des ordres s'applique audits commercialisateurs vis-à-vis de CACEIS Bank. En conséquence, ces commercialisateurs peuvent appliquer leur propre heure limite, antérieure à celle mentionnée ci-dessus, afin de tenir compte de leur délai de transmission des ordres à CACEIS Bank.

Les ordres sont exécutés conformément au tableau ci-dessous :

J	J	J : jour d'établissement de la VL	J+1 ouvré	J+2	J+2
Centralisation avant 11h des ordres de souscription <sup>1</sup>	Centralisation avant 11h des ordres de rachat <sup>1</sup>	Exécution de l'ordre au plus tard en J	Publication de la valeur liquidative	Livraison des souscriptions	Règlement des rachats

- L'OPCVM valorise chaque jour de bourse excepté les jours fériés légaux. Le calendrier de référence est celui de la bourse de Paris.
- Lieu de communication de la valeur liquidative : dans les locaux de Groupama Asset Management.
- Possibilité de souscrire en montant ou en dix-millièmes de part pour les parts N.
- Possibilité de souscrire en montant ou en millièmes de part pour les parts M, R, OS et OA.  
Possibilité de racheter en montant ou en dix-millièmes de part pour les parts N et en montant ou en millièmes de part pour les parts M, R, OS et OA.
- Les OPCVM nourriciers pourront effectuer des souscriptions et/ou de rachats en montant.
- Possibilité de procéder au rachat total des parts en quantité uniquement
- Montant minimum de la souscription initiale
  - ▶ Parts NC : 1 millième de part
  - ▶ Parts ND : 1 millième de part
  - ▶ Parts M : 1 millième de part
  - ▶ Parts OS et OA : 1 millième de part
  - ▶ Parts R : 1 millième de part

### Mécanisme de « swing pricing » :

Groupama Asset Management a choisi de mettre en place un mécanisme de *swing pricing* selon les modalités préconisées par la charte AFG de façon à protéger l'OPCVM et ses investisseurs de long terme des impacts de fortes entrées ou sorties de capitaux.

Lorsque le montant de souscription ou de rachat net dans l'OPCVM dépassera un seuil préalablement fixé par Groupama Asset Management, la valeur liquidative de l'OPCVM sera augmentée ou diminuée d'un pourcentage destiné à compenser les coûts induits par l'investissement ou le désinvestissement de cette somme et faire en sorte qu'ils ne soient pas à la charge des autres investisseurs de l'OPCVM.

<sup>1</sup> Sauf éventuel délai spécifique convenu avec votre établissement financier. »

Le seuil de déclenchement ainsi que l'amplitude du swing de la valeur liquidative sont propres à l'OPCVM et révisés par un comité « *Swing Price* » trimestriel. Ce comité a la possibilité de modifier à tout moment, notamment en cas de crise sur les marchés financiers, les paramètres du mécanisme du *swing pricing*.

#### Dispositif de plafonnement des rachats ou « *gates* » :

Groupama Asset Management pourra mettre en œuvre le dispositif dit de « *gates* » permettant d'étaler les demandes de rachats des porteurs de parts de l'OPCVM sur plusieurs valeurs liquidatives dès lors qu'elles excèdent un certain niveau, déterminé de façon objective.

- Description de la méthode employée :

Il est rappelé aux porteurs de parts de l'OPCVM que le seuil de déclenchement des *gates* correspond au rapport entre :

- la différence constatée, à une même date de centralisation, entre le nombre de parts de l'OPCVM dont le rachat est demandé ou le montant total de ces rachats, et le nombre de parts de l'OPCVM dont la souscription est demandée ou le montant total de ces souscriptions ; et
- l'actif net ou le nombre total des parts de l'OPCVM.

L'OPCVM disposant de plusieurs catégories de parts, le seuil de déclenchement de la procédure sera le même pour toutes les catégories de parts de l'OPCVM.

Le seuil au-delà duquel les *gates* seront déclenchées se justifie au regard de la périodicité de calcul de la valeur liquidative de l'OPCVM, de son orientation de gestion et de la liquidité des actifs qu'il détient. Ce dernier est fixé à 5% de l'actif net de l'OPCVM et s'applique sur les rachats centralisés pour l'ensemble de l'actif de l'OPCVM et non de façon spécifique selon les catégories de parts de l'OPCVM.

Lorsque les demandes de rachat excèdent le seuil de déclenchement des *gates*, Groupama Asset Management peut toutefois décider d'honorer les demandes de rachat au-delà du plafonnement prévu, et exécuter ainsi partiellement ou totalement les ordres qui pourraient être bloqués.

La durée maximale d'application des *gates* est fixée à 20 valeurs liquidatives sur 3 mois.

#### Cas d'exonération :

Dans le cas d'un aller/retour fiscal, à savoir une demande de rachat de parts concomitante et liée à une demande de souscription sur la même date de VL, le même code Isin, un même nombre de parts, un même intermédiaire et sur un même compte, le rachat ne fera pas partie du mécanisme de calcul de la *gate* et sera donc par conséquent honoré tel quel.

- Modalités d'information des porteurs de parts :

En cas d'activation du dispositif de *gates*, l'ensemble des porteurs de parts de l'OPCVM sera informé par tout moyen, à travers le site internet de Groupama Asset Management, [www.groupama-am.com](http://www.groupama-am.com).

S'agissant des porteurs de parts de l'OPCVM dont les ordres n'auraient pas été exécutés, ces derniers seront informés, de manière particulière, dans les plus brefs délais.

- Traitement des ordres non exécutés :

Les ordres de rachat seront exécutés dans les mêmes proportions pour les porteurs de parts de l'OPCVM ayant demandé un rachat depuis la dernière date de centralisation. S'agissant des ordres non exécutés, ces derniers seront automatiquement reportés sur la valeur liquidative suivante et ne seront pas prioritaires sur les nouveaux ordres de rachat passés pour exécution sur la valeur liquidative suivante. En tout état de cause, les ordres de rachat non exécutés et automatiquement reportés ne pourront faire l'objet d'une révocation de la part des porteurs de parts de l'OPCVM concernés.

- Exemple illustrant le dispositif mis en place partiellement :

A titre d'exemple, si les demandes totales de rachat des parts de l'OPCVM sont de 10% alors que le seuil de déclenchement est fixé à 5% de l'actif net, Groupama Asset Management peut décider d'honorer les demandes de rachats jusqu'à 7,5% de l'actif net (et donc exécuter 75% des demandes de rachats au lieu de 50% si elle appliquait strictement le plafonnement à 5%).

**Frais et commissions :**

- Commissions de souscription et de rachat :

Les commissions de souscription et de rachat viennent augmenter le prix de souscription payé par l'investisseur ou diminuer le prix de remboursement. Les commissions acquises à l'OPCVM servent à compenser les frais supportés par l'OPCVM pour investir ou désinvestir les avoirs confiés. Les commissions non acquises reviennent à la société de gestion, au commercialisateur, etc.

**Parts NC et ND :**

Frais à la charge de l'investisseur, prélevés lors des souscriptions et des rachats	Assiette	Taux barème
Commission de souscription non acquise à l'OPCVM	Valeur liquidative x Nombre de parts ou actions	Taux maximum : 2,75%
Commission de souscription acquise à l'OPCVM	Valeur liquidative x Nombre de parts ou actions	Néant
Commission de rachat non acquise à l'OPCVM	Valeur liquidative x Nombre de parts ou actions	Néant
Commission de rachat acquise à l'OPCVM	Valeur liquidative x Nombre de parts ou actions	Néant

**Parts M et R :**

Frais à la charge de l'investisseur, prélevés lors des souscriptions et des rachats	Assiette	Taux barème
Commission de souscription non acquise à l'OPCVM	Valeur liquidative x Nombre de parts ou actions	Taux maximum : 4%
Commission de souscription acquise à l'OPCVM	Valeur liquidative x Nombre de parts ou actions	Néant
Commission de rachat non acquise à l'OPCVM	Valeur liquidative x Nombre de parts ou actions	Néant
Commission de rachat acquise à l'OPCVM	Valeur liquidative x Nombre de parts ou actions	Néant

**Parts OS et OA :**

Frais à la charge de l'investisseur, prélevés lors des souscriptions et des rachats	Assiette	Taux barème
Commission de souscription non acquise à l'OPCVM	Valeur liquidative x Nombre de parts ou actions	Taux maximum : 4%
Commission de souscription acquise à l'OPCVM	Valeur liquidative x Nombre de parts ou actions	Néant
Commission de rachat non acquise à l'OPCVM	Valeur liquidative x Nombre de parts ou actions	Néant
Commission de rachat acquise à l'OPCVM	Valeur liquidative x Nombre de parts ou actions	Néant

- **Frais de fonctionnement et de gestion :**

Ces frais recouvrent tous les frais facturés directement à l'OPCVM, à l'exception des frais de transactions. Les frais de transactions incluent les frais d'intermédiation (courtage, impôts de bourse, etc.) et la commission de mouvement, le cas échéant, qui peut être perçue notamment par le dépositaire et la société de gestion.

Aux frais de fonctionnement et de gestion peuvent s'ajouter :

- des commissions de surperformance. Celles-ci rémunèrent la société de gestion dès lors que l'OPCVM a dépassé ses objectifs. Elles sont donc facturées à l'OPCVM ;
- des commissions de mouvement facturées à l'OPCVM ;

**Parts NC :**

Frais facturés à l'OPCVM	Assiette	Taux barème
Frais de gestion incluant les frais de gestion externes (Cac, dépositaire, distribution, avocats...)	Actif net	Taux maximum : 2% TTC
Frais indirects maximum (commissions et frais de gestion)	Actif net	Néant*
Commission de mouvement perçues par CACEIS Bank	Prélèvement sur chaque transaction	Valeurs mobilières : Néant Opération de change : 10 € TTC Produit OTC : de 10 € à 150 €** TTC
Commission de mouvement perçue par la Société de Gestion	Prélèvement sur chaque transaction	Par type d'instrument ***.
Commission de surperformance	Actif net	Néant

\* non significatif, les OPCVM détenus en portefeuille étant inférieurs à 20%

\*\*selon la complexité

\*\*\*se référer au barème tarifaire ci-dessous « Commissions de mouvement perçues par la Société de gestion »

**Part ND :**

Frais facturés à l'OPCVM	Assiette	Taux barème
Frais de gestion incluant les frais de gestion externes (Cac, dépositaire, distribution, avocats...)	Actif net	Taux maximum : 2% TTC
Frais indirects maximum (commissions et frais de gestion)	Actif net	Néant*
Commission de mouvement perçues par CACEIS Bank	Prélèvement sur chaque transaction	Valeurs mobilières : Néant Opération de change : 10 € TTC Produit OTC : de 10 € à 150 €** TTC
Commission de mouvement perçue par la Société de Gestion	Prélèvement sur chaque transaction	Par type d'instrument ***
Commission de surperformance	Actif net	Néant

\* non significatif, les OPCVM détenus en portefeuille étant inférieurs à 20%

\*\*selon la complexité

\*\*\*se référer au barème tarifaire ci-dessous « Commissions de mouvement perçues par la Société de gestion »



**Part M :**

Frais facturés à l'OPCVM	Assiette	Taux barème
Frais de gestion incluant les frais de gestion externes (Cac, dépositaire, distribution, avocats...)	Actif net	Taux maximum : 0,65% TTC
Frais indirects maximum (commissions et frais de gestion)	Actif net	Néant*
Commission de mouvement perçues par CACEIS Bank	Prélèvement sur chaque transaction	Valeurs mobilières : Néant Opération de change : 10 € TTC Produit OTC : de 10 € à 150 €** TTC
Commission de mouvement perçue par la Société de Gestion	Prélèvement sur chaque transaction	Par type d'instrument ***
Commission de surperformance	Actif net	Néant

\* non significatif, les OPCVM détenus en portefeuille étant inférieurs à 20%

\*\*selon la complexité

\*\*\*se référer au barème tarifaire ci-dessous « Commissions de mouvement perçues par la Société de gestion »

**Parts OS :**

Frais facturés à l'OPCVM	Assiette	Taux barème
Frais de gestion incluant les frais de gestion externes (Cac, dépositaire, distribution, avocats...)	Actif net	Taux maximum : 0,10% TTC
Frais indirects maximum (commissions et frais de gestion)	Actif net	Néant*
Commission de mouvement perçue par CACEIS Bank	Prélèvement sur chaque transaction	Valeurs mobilières : Néant Opération de change : 10 € TTC Produit OTC : de 10 € à 150 €** TTC
Commission de mouvement perçue par la Société de Gestion	Prélèvement sur chaque transaction	Par type d'instrument***.
Commission de surperformance	Actif net	Néant

\* non significatif, les OPCVM détenus en portefeuille étant inférieurs à 20%

\*\*selon la complexité

\*\*\*se référer au barème tarifaire ci-dessous « Commissions de mouvement perçues par la Société de gestion »

**Parts OA :**

Frais facturés à l'OPCVM	Assiette	Taux barème
Frais de gestion incluant les frais de gestion externes (Cac, dépositaire, distribution, avocats...)	Actif net	Taux maximum : 0,10% TTC
Frais indirects maximum (commissions et frais de gestion)	Actif net	Néant*
Commission de mouvement perçue par CACEIS Bank	Prélèvement sur chaque transaction	Valeurs mobilières : Néant Opération de change : 10 € TTC Produit OTC : de 10 € à 150 €** TTC
Commission de mouvement perçue par la Société de Gestion	Prélèvement sur chaque transaction	Par type d'instrument***.
Commission de surperformance	Actif net	15% de la surperformance au-delà du MSCI France en cours de clôture dividendes nets réinvestis

\* non significatif, les OPCVM détenus en portefeuille étant inférieurs à 20%

\*\*selon la complexité

\*\*\*se référer au barème tarifaire ci-dessous « Commissions de mouvement perçues par la Société de gestion »

**Parts R :**

Frais facturés à l'OPCVM	Assiette	Taux barème
Frais de gestion incluant les frais de gestion externes (Cac, dépositaire, distribution, avocats...)	Actif net	Taux maximum : 0,81% TTC
Frais indirects maximum (commissions et frais de gestion)	Actif net	Néant*
Commission de mouvement perçue par CACEIS Bank	Prélèvement sur chaque transaction	Valeurs mobilières : Néant Opération de change : 10 € TTC Produit OTC : de 10 € à 150 €** TTC
Commission de mouvement perçue par la Société de Gestion	Prélèvement sur chaque transaction	Par type d'instrument***.
Commission de surperformance	Actif net	Néant

\* non significatif, les OPCVM détenus en portefeuille étant inférieurs à 20%

\*\*selon la complexité

\*\*\*se référer au barème tarifaire ci-dessous « Commissions de mouvement perçues par la Société de gestion »

- Commissions de mouvement perçues par la Société de Gestion

Commission de mouvement perçue par la Société de Gestion Par type d'instrument	Assiette	Taux maximum barème
Actions et assimilés	Prélèvement sur chaque transaction	0,10% TTC
Obligations convertibles	Prélèvement sur chaque transaction	0,05% TTC
Obligations d'entreprise	Prélèvement sur chaque transaction	0,05% TTC
Obligations d'Etat	Prélèvement sur chaque transaction	0,03% TTC
Change dont de gré à gré (OTC)	Prélèvement sur chaque transaction	0,005% TTC
Swaps de taux d'intérêt (IRS)	Prélèvement sur chaque transaction	0,02% TTC
Credit default swaps (CDS) et Asset Back Security (ABS)	Prélèvement sur chaque transaction	0,03% TTC
Dérivés Listés (par lot)	Prélèvement sur chaque transaction	2€

Les éventuels coûts juridiques exceptionnels liés au recouvrement des créances de l'OPCVM pourront s'ajouter aux frais affichés ci-dessus.

La stratégie de gestion du portefeuille peut bénéficier de prestations de recherche externe prises en charge par le fonds.

La contribution à l'AMF sera également prise en charge par le FCP.

- Description de la procédure de choix des intermédiaires :

Les gérants disposent d'une liste de « brokers » autorisés. Un « comité brokers » semestriel remet en perspective les appréciations émises par les gérants et toute la chaîne de valeur ajoutée (analystes, middle office...), et propose éventuellement l'inclusion motivée de nouveaux intermédiaires, et l'exclusion de certains.

Chacun note en fonction de son domaine d'expertise un ou plusieurs des critères suivants :

- ▶ Qualité des prix d'exécution des ordres,
- ▶ Liquidité offerte,
- ▶ Pérennité de l'intermédiaire,
- ▶ Qualité du dépouillement...

- Régime fiscal :

- ▶ Avertissement : Selon votre régime fiscal, les plus-values et revenus éventuels liés à la détention de parts de l'OPCVM peuvent être soumis à taxation. Nous vous conseillons de vous renseigner à ce sujet auprès de votre conseil.

- ▶ Eligibilité au PEA pour les personnes physiques.

Les dispositions de l'article 209 OA du CGI ne sont pas applicables à cet OPCVM (ne concernent pas les personnes physiques).

- ▶ Le passage d'une catégorie de parts à l'autre est assimilé à une cession susceptible d'imposition au titre des plus-values.

#### **4 INFORMATIONS D'ORDRE COMMERCIAL**

Toutes les informations concernant le FCP peuvent être obtenues en s'adressant directement auprès de :

Groupama Asset Management  
25 rue de la Ville l'Evêque - 75008 Paris - France  
sur le site internet : <http://www.groupama-am.com>

La valeur liquidative de l'OPCVM est disponible sur le site internet : [www.groupama-am.com](http://www.groupama-am.com) et/ou sur simple demande auprès de Groupama Asset Management.

Les derniers documents annuels et périodiques sont disponibles sur simple demande du porteur auprès de :

Groupama Asset Management  
25 rue de la Ville l'Evêque - 75008 Paris - France

Les demandes de souscription et de rachat sont centralisées auprès de CACEIS Bank dont l'adresse est la suivante :

CACEIS Bank  
89-91 rue Gabriel Péri - 92120 Montrouge – France

##### Informations sur l'exercice des droits de vote de la société de gestion

La politique de vote de Groupama Asset Management ainsi que le rapport sur l'exercice des droits de vote sont disponibles sur le site internet [www.groupama-am.com](http://www.groupama-am.com).

##### Informations sur les critères environnementaux, sociaux et de qualité de gouvernance (ESG)

Des informations supplémentaires sur les modalités de prise en compte des critères ESG par la société de gestion sont disponibles dans le rapport annuel de l'OPCVM et sur le site internet de la société de gestion Groupama Asset Management ([www.groupama-am.com](http://www.groupama-am.com)).

#### **5 REGLES D'INVESTISSEMENT**

L'OPCVM respecte les ratios réglementaires applicables aux OPCVM, tels que définis dans le Code monétaire et financier.

#### **6 RISQUE GLOBAL**

Le risque global de cet OPCVM est déterminé au moyen de la méthode de calcul de l'engagement.

#### **7 REGLES D'EVALUATION ET DE COMPTABILISATION DES ACTIFS**

L'OPCVM se conforme aux règles comptables prescrites par la réglementation en vigueur, et notamment au plan comptable des OPC.

La devise de comptabilité de référence est l'euro.

##### 7.1 Méthodes de valorisation

##### **Valeurs mobilières négociées sur un marché réglementé français ou étranger dont les ETF**

- Valeurs négociées dans la zone Euro :  
=> Dernier cours du jour de valorisation.

Pour les produits de taux, la société de gestion se réserve le droit d'utiliser des cours contribués quand ceux-ci sont plus représentatifs de la valeur de négociation.

Les valeurs étrangères en devises sont converties en contre-valeur Euro suivant le cours des devises à Paris au jour de l'évaluation.

Les valeurs mobilières dont le cours n'a pas été constaté le jour de l'évaluation sont évaluées au dernier cours publié officiellement. Celles dont le cours a été corrigé sont évaluées à leur valeur probable de négociation sous la responsabilité du gérant de l'OPC ou de la société de gestion.

### **Titres et actions d'OPC**

Les parts ou actions d'OPC sont évaluées à la dernière valeur liquidative connue.

### **Titres de créances négociables**

Les titres de créances négociables (à court terme et à moyen terme, bons des sociétés financières, bons des institutions financières spécialisées) sont valorisés suivant les règles suivantes :

- sur la base du prix auquel s'effectuent les transactions de marché ;
- en l'absence de prix de marché significatif, par l'application d'une méthode actuarielle, le taux de référence étant celui des émissions des titres équivalents majoré, le cas échéant, d'un écart représentatif des caractéristiques intrinsèques de l'émetteur du titre.

### **Opérations de gré à gré**

Les opérations conclues sur un marché de gré à gré, autorisé par la réglementation applicable aux OPC sont valorisés à leur valeur de marché.

### **Opérations à terme ferme et conditionnel**

- Les contrats à terme ferme sur les marchés dérivés sont évalués au cours de compensation du jour.
- Les options sur les marchés dérivés sont évaluées au cours de clôture du jour.

### **Garanties financières et appels de marges**

Les garanties financières reçues sont évaluées au prix du marché (mark-to-market).

Les marges de variation quotidiennes sont calculées par différence entre l'évaluation au prix de marché des garanties constituées et l'évaluation au prix du marché des instruments collatéralisés.

### **Méthodes d'évaluation des engagements hors bilan :**

- Pour les contrats à terme ferme au nominal x quantité x cours de compensation x (devise)
- Pour les contrats à terme conditionnel en équivalent sous-jacent
- Pour les swaps
  - Swap de taux adossés ou non adossés  
Engagement = nominal + évaluation de la jambe à taux fixe (si TF/TV) ou à taux variable (si TV/TF) au prix du marché.
  - Autres Swaps  
Engagement = nominal + valeur boursière (lorsque l'OPC a adopté la méthode synthétique de valorisation).

## 7.2 Méthode suivie pour la comptabilisation des revenus des valeurs à revenu fixe

Méthode des coupons encaissés.

## 7.3 Méthode de comptabilisation des frais

Les opérations sont comptabilisées en frais exclus.

## **8 REMUNERATION**

Les détails de la politique de rémunération actualisée sont disponibles sur le site internet de Groupama Asset Management [www.groupama-am.com](http://www.groupama-am.com).

\* \* \* \* \*

Dénomination du produit:  
GROUPAMA FRANCE STOCK

Identifiant d'entité juridique:  
969500IFQM4OBAP5ML44

Par investissement durable, on entend un investissement dans une activité économique qui contribue à un objectif environnemental ou social, pour autant qu'il ne cause de préjudice important à aucun de ces objectifs et que les sociétés bénéficiaires des investissements appliquent des pratiques de bonne gouvernance.

## Caractéristiques environnementales et/ou sociales

### Ce produit financier a-t-il un objectif d'investissement durable ?



Oui



Non

Il réalisera un minimum d'investissements durables ayant un objectif environnemental : \_\_\_ %

dans des activités économiques qui sont considérées comme durables sur le plan environnemental au titre de la taxinomie de l'UE

dans des activités économiques qui ne sont pas considérées comme durables sur le plan environnemental au titre de la taxinomie de l'UE

Il réalisera un minimum d'investissements durables ayant un objectif social : \_\_\_ %

Il promeut des caractéristiques environnementales et sociales (E/S) et, bien qu'il n'ait pas pour objectif l'investissement durable, il contiendra une proportion minimale de 25 % d'investissements durables

ayant un objectif environnemental dans des activités économiques qui sont considérées comme durables sur le plan environnemental au titre de la taxinomie de l'UE

ayant un objectif environnemental dans des activités économiques qui ne sont pas considérées comme durables sur le plan environnemental au titre de la taxinomie de l'UE

ayant un objectif social

Il promeut des caractéristiques E/S, mais ne réalisera pas d'investissements durables

### Quelles caractéristiques environnementales et/ou sociales sont promues par ce produit financier ?

L'OPCVM promeut des caractéristiques environnementales et sociales au travers d'une gestion valorisant la durabilité des émetteurs via une analyse des critères Environnementaux, Sociaux et de Gouvernance (« ESG ») des titres détenus en portefeuille. Dans cette optique, l'OPCVM met en œuvre une approche « Best-in-Universe » et procède également à l'exclusion de certaines valeurs.

En outre, l'OPCVM n'a pas désigné un indice de référence adapté aux caractéristiques ESG aux fins du Règlement SFDR.

La taxinomie de l'UE est un système de classification institué par le règlement (UE) 2020/852, qui dresse une liste d'activités économiques durables sur le plan environnemental. Ce règlement ne comprend pas de liste d'activités économique durables sur le plan social. Les investissements durables ayant un objectif environnemental ne sont pas nécessairement alignés sur la taxinomie.

Les indicateurs de durabilité servent à vérifier si le produit financier est conforme aux caractéristiques environnementales ou sociales promues par le produit financier sont atteintes.

- **Quels sont les indicateurs de durabilité utilisés pour mesurer la réalisation de chacune des caractéristiques environnementales ou sociales promues par le produit financier ?**

Dans le cadre de sa politique d'investissement, l'OPCVM rendra compte des indicateurs de durabilité suivants afin de mesurer la réalisation de chacune des caractéristiques environnementales ou sociales qu'il promet :

- Intensité carbone moyenne du portefeuille
- Nombre d'heures de formation
- Note ESG moyenne de l'OPCVM par comparaison avec son univers de référence

- **Quels sont les objectifs des investissements durables que le produit financier entend notamment poursuivre et comment les investissements effectués contribuent-ils à ces objectifs ?**

La part d'investissement durable de l'OPC correspond au pourcentage d'entreprises qui contribuent positivement à un objectif environnemental ou social sans causer de préjudice à un autre objectif environnemental ou social, tout en respectant les pratiques de bonne gouvernance.

Notre approche des investissements durables se base sur :

1. La contribution positive des entreprises aux Objectifs de Développement Durable de l'ONU (ODD).

Les entreprises sont analysées en fonction de leur contribution positive à 16 des 17 ODD, l'ODD 17 – « Partenariats mondiaux » n'étant pas applicable aux activités des entreprises.

La contribution aux ODD est calculée par notre fournisseur de données ESG Moody's à partir de deux analyses : L'analyse du chiffre d'affaires des activités des entreprises (revenu provenant de la fourniture des biens/services durables divisé par le revenu total de l'entreprise).

Cette analyse aboutie à un score global de contribution allant de 0 à 100% permettant de catégoriser les entreprises selon 4 niveaux :

Aucun/ Mineur (0 à 20%) / Significatif (20 à 50%) / Majeur (50% à 100%).

Ce score est complété par un score de controverse issue de l'analyse de l'implication de l'entreprise dans les activités controversées. Le niveau d'implication est calculé à partir du chiffre d'affaires provenant de l'activité controversée ou du niveau d'implication (production, vente, distribution). La vente et la distribution de produits et services pour moins de 10% du revenu de l'entreprise sont considérés comme une implication mineure. Au-dessus de 10% l'implication est considérée comme majeure.

Le niveau d'implication pénalise plus ou moins fortement le score obtenu par l'entreprise :

Majeur (-3) / Mineure (-2) / Aucune (0).

Ces deux analyses permettent de définir un niveau de contribution global catégorisé en cinq niveaux : Très positif, positif, neutre, négatif, très négatif.

Sont considérés comme des investissements durables, les investissements ayant obtenus un score très positif, positif ou neutre.

2. Les investissements réalisés dans les obligations vertes, les obligations sociales ou les obligations durables, validées par une méthodologie interne, sont également pris en compte dans la part d'investissement durable du fonds.

La méthodologie d'analyse interne permet de s'assurer que ces obligations respectent bien nos exigences internes en la matière. A travers cette méthodologie, nous analysons systématiquement quatre piliers, interdépendants et complémentaires, qui reposent sur deux référentiels reconnus :

- Les exigences de transparence des Green Bonds Principles, Social Bonds Principles et Sustainable Bonds Principles.

- Pour les obligations vertes, la nomenclature des activités éligibles dans le cadre du Label Greenfin.



Quatre critères sont systématiquement analysés dans le cadre de notre méthodologie interne:

- Les caractéristiques de l'émission ;
- La performance ESG de l'émetteur ;
- La qualité environnementale et ou sociale des projets financés ;
- La transparence prévue.

Si un des trois critères suivants : la performance ESG de l'émetteur, la qualité environnementale et ou sociale des projets financés ou la transparence prévue est analysée négativement, l'obligation ne sera pas validée. Seuls les investissements réalisés dans les obligations vertes, les obligations sociales ou les obligations durables validées par notre méthodologie interne sont pris en compte dans la part d'investissement durable du fonds.

Pour plus d'information sur notre méthodologie interne, veuillez consulter notre méthodologie ESG via le lien suivant :

[https://produits.groupama-am.com/fre/content/download/280883/4990764/version/1/file/FR0011292382\\_Groupama+France+Stock.pdf](https://produits.groupama-am.com/fre/content/download/280883/4990764/version/1/file/FR0011292382_Groupama+France+Stock.pdf)

● ***Dans quelle mesure les investissements durables que le produit financier entend notamment poursuivre ne causent-ils pas de préjudice important à un objectif d'investissement durable sur le plan environnemental ou social ?***

Les investissements durables que le produit financier entend partiellement réaliser ne causent pas de préjudice important à tout autre objectif d'investissement durable car toute entreprise contribuant négativement à au moins un ODD n'est pas considérée comme répondant à l'objectif d'investissement durable.

– ***Comment les indicateurs concernant les incidences négatives ont-ils été pris en considération ?***

Les indicateurs d'incidences négatives 1, 2, 3, 5, 6, 7, 8, 9, 10 et 11, 12 et 13 sont intégrés dans notre méthodologie d'analyse ESG propriétaire. Les PAI 10 et 11, portant sur les violations des principes du Global Compact et des principes directeurs de l'OCDE et de l'absence de mécanisme de suivi du respect de ces principes, sont pris en compte à travers un score, le Global Compact. Ce score s'appuie sur une analyse des controverses des entreprises en lien avec le respect des droits de l'Homme, des droits du travail, de l'éthique des affaires ou encore le respect de l'environnement.

Le PAI 7 - activités impactant négativement la biodiversité - est évalué via un proxy de l'indicateur biodiversité de notre fournisseur Iceberg Data Lab dans un souci de cohérence avec les mesures d'impact reportées dans notre Rapport Article 29 de la loi Energie Climat. Ce document de reporting ESG est disponible sur notre site internet : <https://www.groupama-am.com/fr/finance-durable/> ».

– ***Dans quelle mesure les investissements durables sont-ils conformes aux principes directeurs de l'OCDE à l'intention des entreprises multinationales et aux principes directeurs des Nations unies relatifs aux entreprises et aux droits de l'homme ? Description détaillée :***

La méthodologie d'analyse ESG propriétaire intègre les Principales Incidences Négatives obligatoires parmi lesquels les Principales Incidences Négatives 10 et 11 qui portent sur les violations des principes du Global Compact et des principes directeurs de l'OCDE et de l'absence de mécanisme de suivi du respect de ces principes. Ces Principales Incidences Négatives sont répondues avec le score Global Compact calculé par notre fournisseur de données ESG. Ce score s'appuie sur une analyse des controverses des entreprises en lien avec le respect des droits de l'Homme, des droits du travail, de l'éthique des affaires ou encore le respect de l'environnement

Les principales incidences négatives correspondent aux incidences négatives les plus significatives des décisions d'investissement sur les facteurs de durabilité liés aux questions environnementales, sociales et de personnel, au respect des droits de l'homme et à la lutte contre la corruption et les actes de corruption.

*La taxinomie de l'UE établit un principe consistant à « ne pas causer de préjudice important » en vertu duquel les investissements alignés sur la taxinomie ne devraient pas causer de préjudice important aux objectifs de la taxinomie de l'UE. Elle s'accompagne de critères propres à l'UE.*

Le principe consistant à « ne pas causer de préjudice important » s'applique uniquement aux investissements sous-jacents au produit financier qui prennent en compte les critères de l'Union européenne en matière d'activités économiques durables sur le plan environnemental. Les investissements sous-jacents à la portion restante de ce produit financier ne prennent pas en compte les critères de l'Union européenne en matière d'activités économiques durables sur le plan environnemental.



### **Ce produit financier prend-il en considération les principales incidences négatives sur les facteurs de durabilité ?**

Oui, \_\_\_\_

La prise en compte des principales incidences négatives (ci-après « PAI ») obligatoires s'effectue à plusieurs niveaux de notre démarche d'investissement durable : la politique d'exclusions, la politique d'engagement et la méthodologie d'analyse ESG interne.

Les indicateurs d'incidences négatives 1, 2, 3, 5, 6, 7, 8, 9, 10, et 11, 12 et 13 sont intégrés dans notre méthodologie d'analyse ESG propriétaire. Les PAI 10 et 11, portants sur les violations des principes du Global Compact et des principes directeurs de l'OCDE et de l'absence de mécanisme de suivi du respect de ces principes, sont pris en compte à travers un score, le Global Compact. Ce score s'appuie sur une analyse des controverses des entreprises en lien avec le respect des droits de l'Homme, des droits du travail, de l'éthique des affaires ou encore le respect de l'environnement.

Le PAI 7 - activités impactant négativement la biodiversité - est évalué via un proxy de l'indicateur biodiversité de notre fournisseur Iceberg Data Lab dans un souci de cohérence avec les mesures d'impact reportées dans notre Rapport Article 29 de la loi Energie Climat.

Ce document de reporting ESG est disponible sur notre site internet : <https://www.groupama-am.com/fr/finance-durable/>.

Le PAI 4 est pris en compte dans notre politique d'exclusions et notre politique d'engagement. Le PAI 14 est pris en compte uniquement dans nos politiques d'exclusions

Non



### **Quelle est la stratégie d'investissement suivie par ce produit financier ?**

La **stratégie d'investissement** guide les décisions d'investissement selon des facteurs tels que les objectifs d'investissement et la tolérance au risque.

L'approche ESG utilisée dans le processus de gestion est une approche « Best-In-Universe ». L'approche ESG développée par Groupama Asset Management repose sur une analyse quantitative et qualitative des pratiques environnementales, sociales et de la gouvernance des valeurs dans lesquelles elle est investie.

L'analyse de ces critères ESG s'appuie sur différents indicateurs, parmi lesquels :

- Environnement (biodiversité, gestion des déchets...);
- Social (formation des salariés, relations fournisseurs ...);

- Gouvernance (indépendance des conseils, politique de rémunération des dirigeants ...).

L'univers d'investissement est divisé en cinq quintiles, chaque quintile représentant 20% de l'univers d'investissement, en nombre de valeurs. Les valeurs notées Quintile 1 représentent les meilleures notes ESG au sein de l'univers d'investissement, tandis que les valeurs notées Quintile 5 représentent les plus mauvaises notes.

La principale limite de cette analyse repose sur la qualité de l'information disponible. En effet, les données ESG ne sont pas encore standardisées, et l'analyse de Groupama Asset Management se fonde in fine sur des données qualitatives et quantitatives communiquées par les entreprises elles-mêmes, dont certaines peuvent encore être parcellaires et hétérogènes.

Pour pallier cette limite, Groupama Asset Management concentre son analyse sur les points les plus matériels des secteurs et des entreprises analysés.

Pour une information plus détaillée sur la méthodologie de notation mise en œuvre dans l'OPCVM et ses limites, l'investisseur est invité à se référer au document méthodologique disponible sur le site internet [www.groupama-am.com](http://www.groupama-am.com).

- ***Quelles sont les contraintes définies dans la stratégie d'investissement pour sélectionner les investissements afin d'atteindre chacune des caractéristiques environnementales ou sociales promues par ce produit financier ?***

Afin d'atteindre les caractéristiques environnementales et sociales promues, la stratégie d'investissement repose sur les éléments suivants :

- Exclusion des valeurs appartenant à la liste des « Grands Risques ESG » : Groupama Asset Management suit une liste de valeurs identifiées comme étant particulièrement porteuses de risques ESG (liste des « Grands Risques ESG »). Ce sont les sociétés pour lesquelles les risques ESG pourraient remettre en cause leur viabilité économique et financière ou pourraient avoir un impact significatif sur la valeur de l'entreprise et donc engendrer une perte de valeur boursière importante ou un « downgrade » significatif des agences ;
- Exclusion des filières jugées non compatibles avec la politique d'engagement de Groupama Asset Management : sont exclues du périmètre d'investissement de l'OPCVM, les sociétés dont l'activité relève de l'extraction de charbon et de la production d'énergie liée au charbon ainsi que les entreprises reconnues impliquées dans les activités liées aux armes controversées (bombes à sous-munition et mines anti-personnel).
- Application de la politique énergie fossile de Groupama Asset Management : exclusion des sociétés dont l'activité relève de l'extraction de charbon, de la production d'énergie liée au charbon et non réinvestissement des Energies Fossiles Non Conventionnelles (EFNC).
- Exclusion des valeurs appartenant au Quintile 5 de l'univers d'investissement (représentant les 20% des sociétés les moins bien notées).
- Part minimum d'Investissement durable de 25%, conformément à la définition de l'investissement durable précisée ci-dessus.

Les titres présents en portefeuille présentent un taux de couverture et de suivi de la notation ESG minimum de 90% du portefeuille, excluant les liquidités et les OPC monétaires).

L'OPCVM devra également avoir une note moyenne pondérée (moyenne sur 12 mois glissants) supérieure à celle du benchmark sur les deux indicateurs suivants :

- Nombre d'heures de formation dispensées par salarié.  
Cet indicateur sera présent sur au moins 90% du portefeuille (hors liquidités détenues à titre accessoire, dont OPC monétaires).
- intensité carbone.  
Cet indicateur sera disponible sur au moins 70% du portefeuille (hors liquidités détenues à titre accessoire, dont OPC monétaires).

Les pratiques de **bonne gouvernance** concernent des structures de gestion saines, les relations avec le personnel, la rémunération du personnel et le respect des obligations fiscales.

- **Dans quelle proportion minimale le produit financier s'engage-t-il à réduire son périmètre d'investissement avant l'application de cette stratégie d'investissement ?**

Le taux minimal d'engagement pour réduire la portée des investissements envisagés avant l'application de cette stratégie d'investissement s'élève à 20%. Seront ainsi exclues de l'OPCVM les valeurs correspondant à 20% des entreprises les moins bien notées de l'univers d'investissement.

- **Quelle est la politique mise en œuvre pour évaluer les pratiques de bonne gouvernance des sociétés dans lesquelles le produit financier investit ?**

Afin de s'assurer que les entreprises investies se conforment à des pratiques de bonne gouvernance, l'OPCVM a recours à une méthodologie d'analyse interne prenant en compte des critères de bonne gouvernance via son approche ESG, tels que décrits dans la section consacrée à sa stratégie d'investissement.

Les critères pris en compte sont :

- % de membres indépendants du conseil d'administration
- Intégration des critères ESG dans la rémunération des dirigeants
- Existence d'un comité RSE au sein du conseil d'administration
- Politique de prévention de la corruption et existence de controverses
- Pratiques de lobbying responsable et existence de controverses



## Quelle est l'allocation des actifs prévue pour ce produit financier ?

L'allocation des actifs décrit la part des investissements dans des actifs spécifiques.

Les activités alignées sur la taxinomie sont exprimées en % :

- **du chiffre d'affaires** pour refléter la part des revenus provenant des activités vertes des sociétés dans lesquelles le produit financier investit ;

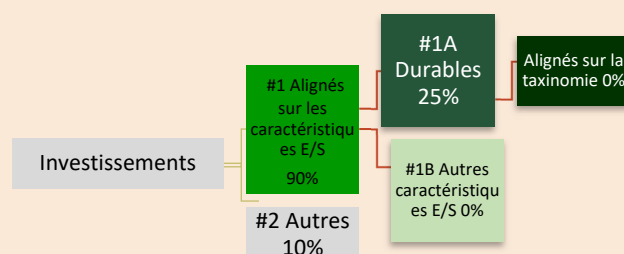
- **des dépenses d'investissement (CapEx)** pour montrer les investissements verts réalisés par les sociétés dans lesquelles le produit financier investit, pour une transition vers une économie verte par exemple ;

- **des dépenses d'exploitation (OpEx)** pour refléter les activités opérationnelles vertes des sociétés dans lesquelles le produit financier investit.

Au sein du portefeuille :

- La proportion minimum d'investissements contribuant aux caractéristiques environnementale et sociales promues par l'OPCVM s'élève à 90% (#1 ci-dessous), excluant les OPC et les liquidités.
- La proportion minimum d'investissements durables s'élève à 25% (#1A ci-dessous), excluant les OPC et les liquidités.
- La proportion minimum d'investissements alignés sur la taxinomie est de 0%.
- La proportion minimum d'investissement durable répondant à un objectif environnemental est estimée à 0% compte-tenu de la difficulté à isoler les ODD environnementaux des ODD Sociaux
- La proportion minimum d'investissement durable répondant à un objectif social est estimée à 0% compte-tenu de la difficulté à isoler les ODD environnementaux des ODD Sociaux.

La base de calcul de la part d'investissement durable est l'actif net total.



La catégorie **#1 Alignés sur les caractéristiques E/S** inclut les investissements du produit financier utilisés pour atteindre les caractéristiques environnementales ou sociales promues par le produit financier.

La catégorie **#2 Autres** inclut les investissements restants du produit financier qui ne sont ni alignés sur les caractéristiques environnementales ou sociales ni considérés comme des investissements durables.

La catégorie **#1 Alignés sur les caractéristiques E/S** comprend :

- la sous-catégorie **#1A Durable** couvrant les investissements durables ayant des objectifs environnementaux ou sociaux ;

- la sous-catégorie **#1B Autres caractéristiques E/S** couvrant les investissements alignés sur les caractéristiques environnementales ou sociales qui ne sont pas considérées comme des investissements durables.

- **Comment l'utilisation des produits dérivés permet-elle d'atteindre les caractéristiques environnementales ou sociales promues par le produit financier ?**

Non applicable



**Dans quelle proportion minimale les investissements durables ayant un objectif environnemental sont-ils alignés sur la taxinomie de l'UE ?**

L'OPCVM promeut des caractéristiques environnementales et sociales, et s'engage à réaliser un minimum de 25% d'investissements durables. Pour autant, l'OPCVM ne s'engage pas à réaliser un minimum d'investissements durables ayant un objectif environnemental alignés avec la taxinomie de l'UE.

- **Le produit financier investit-il dans des activités liées au gaz fossile et/ou à l'énergie nucléaire qui sont conformes à la taxinomie de l'UE<sup>1</sup> ?**

Oui :

Dans le gaz fossile       Dans l'énergie nucléaire

Non

En raison de la complexité de la collecte des données et du manque de données provenant des entreprises sur les marchés visés sur les activités alignées sur la taxinomie, nous ne sommes pour le moment pas en mesure de communiquer ces informations. Groupama AM fait de son mieux pour collecter les données nécessaires à répondre sur les activités alignées sur la taxinomie.

---

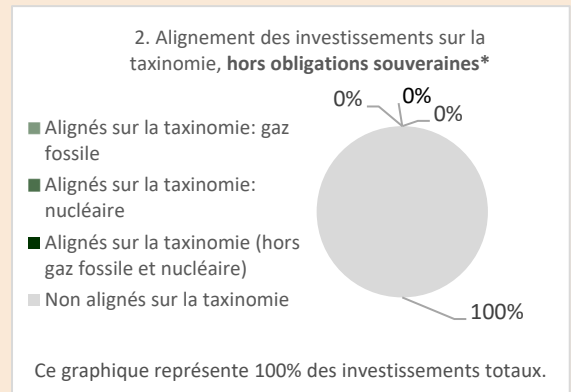
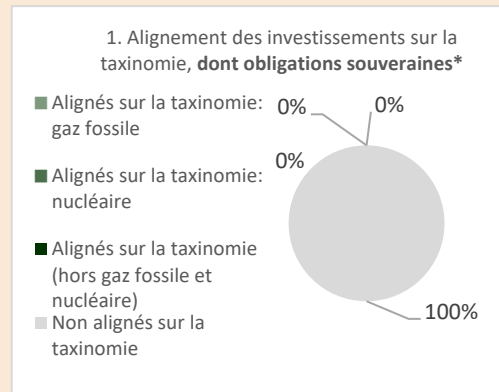
<sup>1</sup> Les activités liées au gaz fossile et/ou au nucléaire ne seront conformes à la taxinomie de l'UE que si elles contribuent à limiter le changement climatique (« atténuation du changement climatique ») et ne causent de préjudice important à aucun objectif de la taxinomie de l'UE – voir la note explicative dans la marge de gauche. L'ensemble des critères applicables aux activités économiques dans les secteurs du gaz fossile et de l'énergie nucléaire qui sont conformes à la taxinomie de l'UE sont définis dans le règlement délégué (UE) 2022/1214 de la Commission.

Pour être conforme à la taxinomie de l'UE, les critères applicables au gaz fossile comprennent des limitations des émissions et le passage à l'électricité d'origine renouvelable ou à des carburants à faible teneur en carbone d'ici à la fin de 2035. En ce qui concerne l'énergie nucléaire, les critères comprennent des règles complètes en matière de sûreté nucléaire et de gestion des déchets.

Les activités habilitantes permettent directement à d'autres activités de contribuer de manière substantielle à la réalisation d'un objectif environnemental.

Les activités transitoires sont des activités pour lesquelles il n'existe pas encore de solutions de remplacement sobres en carbone et, entre autres, dont les niveaux d'émissions de gaz à effet de serre correspondent aux meilleures performances réalisables.

Les graphiques ci-dessous font apparaître en vert le pourcentage minimal d'investissements alignés sur la taxinomie de l'UE. Étant donné qu'il n'existe pas de méthodologie appropriée pour déterminer l'alignement des obligations souveraines\* sur la taxinomie, le premier graphique montre l'alignement sur la taxinomie par rapport à tous les investissements du produit financier, y compris les obligations souveraines, tandis que le deuxième graphique représente l'alignement sur la taxinomie uniquement par rapport aux investissements du produit financier autres que les obligations souveraines.



\*Aux fins de ces graphiques, les «obligations souveraines» comprennent toutes les expositions souveraines.

Ce graphique représente x% des investissements totaux.

● **Quelle est la proportion minimale d'investissements dans des activités transitoires et habilitantes ?**

L'OPCVM promeut des caractéristiques environnementales et sociales, et s'engage à réaliser un minimum de 25% d'investissements durables. Pour autant, l'OPCVM ne s'engage pas à réaliser un minimum d'investissements durables ayant un objectif environnemental alignés avec la taxinomie de l'UE ni à une part minimale d'investissements dans des activités transitoires et habilitantes.



**Quelle est la proportion minimale d'investissements durables ayant un objectif environnemental qui ne sont pas alignés sur la taxinomie de l'UE ?**

L'OPCVM promeut des caractéristiques environnementales et sociales, et s'engage à réaliser un minimum de 25% d'investissements durables. A ce stade, la répartition du portefeuille répondant spécifiquement à un objectif environnemental est difficilement identifiable dans la mesure où une partie des ODD (comme l'ODD 11 - Villes et communautés durables) identifie des activités contribuant sans distinction à des enjeux environnementaux et sociaux.



**Quelle est la proportion minimale d'investissements durables sur le plan social ?**

L'OPCVM promeut des caractéristiques environnementales et sociales, et s'engage à réaliser un minimum de 25% d'investissements durables. A ce stade, la répartition du portefeuille répondant spécifiquement à un objectif social est difficilement identifiable dans la mesure où une partie des ODD (comme l'ODD 11 - Villes et communautés durables) identifie des activités contribuant sans distinction à des enjeux environnementaux et sociaux.



Le symbole représente des investissements durables sur le plan environnemental qui ne tiennent pas compte des critères applicables aux activités économiques durables sur le plan environnemental au titre de la taxinomie de l'UE.



**Quels sont les investissements inclus dans la catégorie « #2 Autres », quelle est leur finalité et des garanties environnementales ou sociales minimales s'appliquent-elles à eux ?**

La catégorie « #2 Autres » est composée d'émetteurs ou valeurs non notées, faute de disponibilité de données ESG suffisantes mais pour lesquelles les politiques d'exclusion du fonds s'appliquent.



**Un indice spécifique est-il désigné comme indice de référence pour déterminer si ce produit financier est aligné sur les caractéristiques environnementales et/ou sociales qu'il promet ?**

Non applicable.



**Où puis-je trouver en ligne davantage d'informations spécifiques au produit ?**

**De plus amples informations sur le produit sont accessibles sur le site internet :**

[https://produits.groupama-am.com/fre/content/download/280883/4990764/version/1/file/FR0011292382\\_Groupama+France+Stock.pdf](https://produits.groupama-am.com/fre/content/download/280883/4990764/version/1/file/FR0011292382_Groupama+France+Stock.pdf)