Petites et Moyennes Capitalisations

ISIN : LU1150710686

Marketing de comunicación

G FUND - AVENIR EURO IC

fondos subordinados GROUPAMA AVENIR EURO

Febrero 2024

Datos a 29/02/2024

-

Label ISR

Morningstar rating
(Datos a 31/01/2024)

★★★

Categoría " EAA Fund Eurozone Mid-Cap Equity"

SFDR 8

Activo neto global

3,57 M €

Valor Liquidativo

2 758,79 €

Perfil de riesgo

Menor riesgo 1 2 3 4 **5** 6 7 Mayor riesgo

Rendimiento potencialmente menor

Este indicador representa el perfil de riesgo mostrado en el DDF. No está garantizada la categoría de riesgo y puede variar durante el mes.

Rendimiento potencialmente mayor

Horizonte de inversión

2 años | 3 años | **5 años** | 7 años

Características

Ticker Bloomberg	GESMCIC LX
Índice de referencia	MSCI EMU Small Caps (div. netos reinvertidos)
Clasificación SFDR	Artículo 8
Fecha de creación del compartimento	12/12/2014
Fecha de creación de la participación	12/12/2014
Divisa de referencia	EUR
PEA	Si
PEA-PME	No
Número CNMV	N/A

Comisiones

Comisiones de suscripción máx	3,00%
Comisiones de reembolso máx	-
Comisiones de gestión directos máx	0,90%
Comisiones de gestión indirectos máx	0,10%

Intensidad de carbono

114 tCO2
vs 521 para el indicador de referencia

Parte Verde

0% del activo neto
vs 2% para el indicador de referencia

Temperatura implícita

2,76 °C
vs 2,78 para el indicador de referencia

Condiciones de comercialización

Valoración	Diaria
Tipo de participación	Capitalización
Importe mínimo de la primera suscripción :	150 000,00 €
Hora de corte	09:30, Luxembourg
Tipo de valor liquidativo	desconocido
Reglamento	D+2
Centralizador	CACEIS BANK, Luxembourg branch

Las rentabilidades registradas en el pasado no son garantía para el futuro.

Groupama ASSET MANAGEMENT

G FUND - AVENIR EURO IC

Petites et Moyennes Capitalisations

Datos a 29/02/2024

G FUND - AVENIR EURO IC

MSCI EMU SMALL CAPS (DIV. NETOS REINVERTIDOS)

Rentabilidad 5 años (base 100)

Las rentabilidades registradas en el pasado no son garantía para el futuro.

Fuente: Groupama AM

Rentabilidades netas acumuladas (en%)

	Año act	1 mes	3 meses	1 año	3 años	5 años	10 años
Desde el	29/12/23	31/01/24	30/11/23	28/02/23	28/02/21	28/02/19	-
Fondo	**1,12**	**-0,04**	**8,64**	**-0,32**	**-5,75**	**37,32**	**-**
Índice de referencia	-0,91	-0,04	4,00	0,25	9,57	39,73	-
Diferencia	2,03	-0,00	4,64	-0,57	-15,32	-2,41	-

Rentabilidades anuales netas en %

	2023	2022	2021	2020	2019	2018	2017	2016	2015	2014
Fondo	**10,06**	**-34,25**	**33,83**	**18,29**	**36,47**	**-14,72**	**31,79**	**3,72**	**43,64**	**-**
Índice de referencia	14,02	-17,11	23,35	5,45	28,21	-17,40	24,29	3,23	24,33	-
Diferencia	-3,97	-17,14	10,48	12,83	8,25	2,69	7,50	0,49	19,31	-

Fuente: Groupama AM

Análisis de riesgo

	1 año	3 años	5 años	10 años
Volatilidad	17,51%	20,81%	21,42%	-
Benchmark volatility	14,38%	16,03%	20,43%	-
Tracking Error (Ex-post)	9,27	12,19	12,30	-
Ratio de Información	-0,08	-0,33	-0,05	-
Sharpe Ratio	-0,28	-0,09	0,27	-
Coeficiente de correlación	0,85	0,81	0,83	-
Beta	1,03	1,05	0,87	-

Fuente: Groupama AM

Principales riesgos

Riesgo de acciones

Riesgo de pérdida de capital

Riesgo del mercado de pequeña y mediana capitalización

Riesgo de liquidez

G FUND - AVENIR EURO IC

Petites et Moyennes Capitalisations

Datos a 29/02/2024

Perfil de la IIC

Número de líneas	44
Capitalización media	5,05 MM. €
Capitalización mediana	2,94 MM. €

G FUND - AVENIR EURO IC

MSCI EMU SMALL CAPS (DIV. NETOS REINVERTIDOS)

Distribución sectorial (en % de activo, excluyendo liquidez)

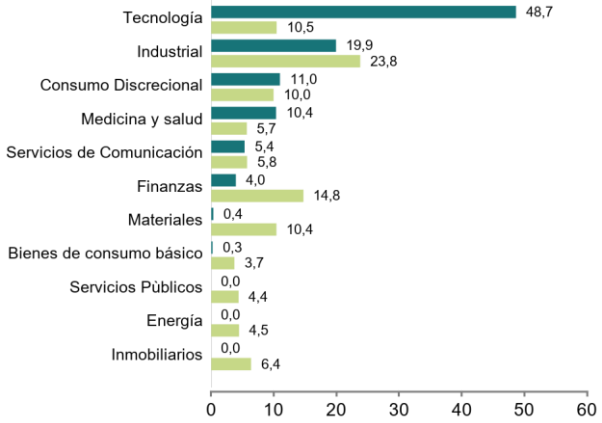

Repartición por capitalización (en % del activo, excluyendo liquidez)

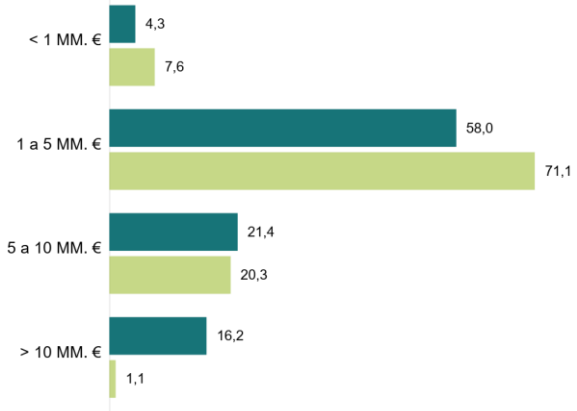

Distribución geográfica (en % de activo, excluyendo liquidez)

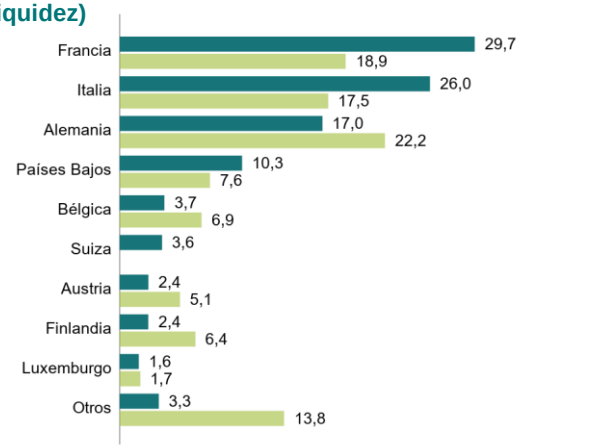

Distribución por divisa (en % del activo, excluyendo liquidez)

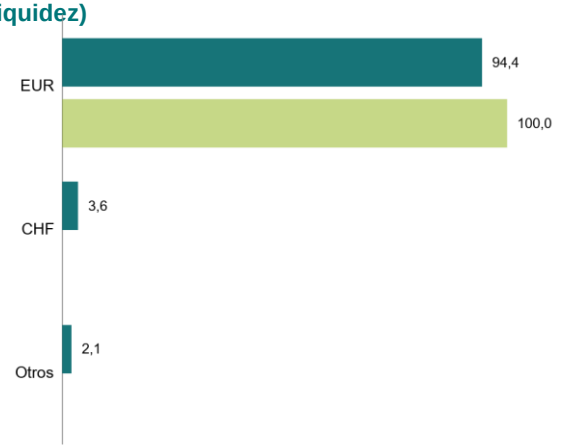

Diez principales líneas de renta variable en cartera

	País	Sector	% del activo
ASM INTERNATIONAL NV	Países Bajos	Tecnología	6,36%
REPLY SPA	Italia	Tecnología	5,95%
ALTEN SA	Francia	Tecnología	5,64%
BRUNELLO CUCINELLI SPA	Italia	Consumo Discrecional	5,46%
ID LOGISTICS GROUP	Francia	Industrial	4,25%
S.O.I.T.E.C.	Francia	Tecnología	4,14%
FINECOBANK SPA	Italia	Finanzas	3,82%
TELEPERFORMANCE	Francia	Industrial	3,76%
MELEXIS NV	Bélgica	Tecnología	3,60%
BE SEMICONDUCTOR INDUSTRIES	Países Bajos	Tecnología	3,50%
Total			**46,49%**

Fuente: Groupama AM

G FUND - AVENIR EURO IC

Petites et Moyennes Capitalisations

Datos a 29/02/2024

Equipo de gestión

Stéphane FRAENKEL

Hervé LORENT

Maxime PRODHOMME

Fuente: Groupama AM

G FUND - AVENIR EURO IC

Petites et Moyennes Capitalisations

Datos a 29/02/2024

Indicadores principales de rendimiento ASG

	Fondo	Índice de referencia
Intensidad de carbono	**114**	521

	Fondo	Índice de referencia
Horas de formación	**29**	24

Indicadores de rendimiento ASG

		Medición		Tasso de cobertura(*)	
Criterios	Indicador de rendimiento ASG	Fondo	Índice de referencia	Fondo	Índice de referencia
Medio Ambiente	Intensidad de carbono (en tCO^2)	**114**	521	**61%**	54%
Social	Creaciones netas de empleo (en %)	**11%**	5%	**94%**	83%
	Horas de formación (en horas)	**29**	24	**83%**	68%
Derechos Humanos	Política de Derechos Humanos (en %)	**99%**	94%	**94%**	84%
Gobernanza	Independencia de los administradores (en %)	**76%**	70%	**94%**	84%

(*) La tasa de cobertura corresponde al porcentaje de los valores que contribuyen a definir la nota del indicador MSG

Para las definiciones de los indicadores de rendimiento ASG, remítase a la última página del documento.

Puntuacion MSG de la cartera

	Fondo	Índice de referencia
Puntuación MSG global	**63**	60
Tasa de cobertura	**93%**	81%

Puntuación de los pilares M, S y G

	Fondo	Índice de referencia
Medio Ambiente	**64**	57
Social	**57**	58
Gobernanza	**55**	55

Los niveles A B C D E son la distribución de las puntuaciones ASG del universo de inversión en cinco porciones iguales (quintiles), A siendo la mejor puntuación y E la peor.

Reparto de la cartera por puntuación MSG

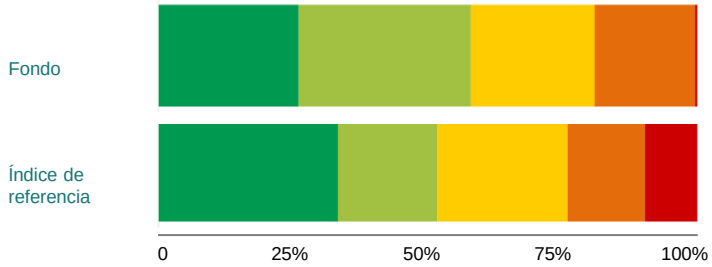

Puntuación MSG global	Fondo	Índice de referencia
A	26,0%	33,3%
B	32,0%	18,5%
C	23,0%	24,2%
D	18,7%	14,4%
E	0,4%	9,7%

Mejoras notas ASG de la cartera

Valor	Sector	Peso	Nota ASG
ALTEN SA	Tecnología	5,85%	A
BRUNELLO CUCINELLI SPA	Consumo Discrecional	5,67%	A
S.O.I.T.E.C.	Tecnología	4,30%	A
FINECOBANK SPA	Finanzas	3,97%	A
IPSOS	Servicios de Comunicación	2,77%	A

Definición de los indicadores de rendimiento ASG

Intensidad de carbono

La intensidad de carbono corresponde a la media ponderada de las emisiones de gases de efecto invernadero (GEI) por millones de euros de volumen de negocios de los emisores de inversión. Se tienen en cuenta las emisiones de los perímetros 1, 2 y 3.
Los perímetros 1 y 2 corresponden a las emisiones emitidas directamente por la empresa y las indirectas vinculadas a su consumo energético. Las emisiones del perímetro 3 son las emitidas por los proveedores de la empresa y las emitidas durante la utilización y el final de la vida útil de los productos que crea.
Fuente: Iceberg Data Lab, cálculos Groupama AM.

Parte Verde

La parte «verde» es el porcentaje de la cifra de negocios de una empresa correspondiente a actividades económicas que contribuyen de manera positiva a la transición energética y ecológica.
Fuente:Iceberg Data Lab, cálculos de Groupama AM

Temperatura implícita

La temperatura implícita corresponde a la diferencia entre la trayectoria proyectada de la intensidad de carbono de una empresa y la trayectoria de referencia de un escenario climático compatible con los Acuerdos de París.
Fuente : Iceberg Data Lab, cálculos de Groupama AM

Creaciones netas de empleo

Porcentaje medio del crecimiento del número de empleados en un año.
Fuente: Moody's ESG, cálculos de Groupama AM.

Horas de formación

Número medio de horas de formación por empleado y año.
Fuente : Vigeo Eiris, cálculos de Groupama AM.

Política de derechos humanos

Cuota de la cartera compuesta por empresas que han puesto en marcha una política en materia de derechos humanos.
Fuente : Moody's ESG, cálculos de Groupama AM.

Indepedencia de los administratores

Cuota de la cartera compuesta por empresas en las que el consejo de administración o de vigilancia está compuesto por una mayoría de miembros independientes.
Fuente: Moody's ESG - cálculos Groupama AM.

Si desea más información sobre los términos técnicos, consulte nuestra página web: www.groupama-am.com

Fuente de datos

© 2022 Morningstar. Todos los derechos reservados. La información, los datos, los análisis y las opiniones contenidos aquí (1) incluyen información exclusiva de Morningstar, (2) no se puede copiar ni redistribuir, (3) no son consejos de inversión ofrecidos por Morningstar, (4) son solo para fines informativos y, por lo tanto, no constituyen una oferta de compra o venta de un valor, y (5) no están garantizados como correctos, completos o precisos. Morningstar no será responsable de las decisiones comerciales, daños u otras pérdidas causadas o relacionadas con dichos datos, información, análisis u opiniones, ni con su uso.

Histórico de modificaciones del indicador de referencia (10 años)

No Tiene

Advertencia legal

Groupama Asset Management declina toda responsabilidad en caso de cualquier alteración, deformación o falsificación de que pueda ser objeto este documento. Queda prohibida cualquier modificación, utilización o distribución no autorizada, total o parcial, en cualquier forma.

Las rentabilidades pasadas no son indicativas de rentabilidades futuras y no son constantes a lo largo del tiempo.

La información sobre sostenibilidad está disponible en https://www.groupama-am.com/fr/finance-durable/.

La información contenida en esta publicación se basa en fuentes que consideramos fiables, pero no garantizamos que sea exacta, completas, válida o pertinente. Este Documento puede modificarse en cualquier momento sin previo aviso.

Este soporte no contractual no constituye una recomendación, una solicitud de oferta, ni una oferta de compra, venta o arbitraje, y no debe interpretarse como tal.

La inversión conlleva un riesgo de pérdida de capital. Antes de invertir, los inversores deben leer el folleto de la SICAV o el documento de datos fundamentales. Estos documentos y otros documentos periódicos pueden obtenerse gratuitamente solicitándolos a Groupama AM o en www.groupama-am.com.

Subfondo de G FUND, sociedad de inversión de capital variable (SICAV) de derecho luxemburgués con forma de sociedad anónima, con domicilio social en 5 allée Scheffer, L-2520 Luxemburgo. Está autorizada por la Comisión de Supervisión del Sector Financiero (Commission de Surveillance du Secteur Financier o CSSF) y se rige por las disposiciones de la Parte I de la Ley de 17 de diciembre de 2010, de conformidad con la Directiva 2009/65/CE del Parlamento Europeo y del Consejo de 13 de julio de 2009.

El representante de la SICAV en Francia es CACEIS, con domicilio en 89-91 rue Gabriel Péri, 92190 Montrouge (Francia).

Se advierte al inversor de que no todos los subfondos de la SICAV están necesariamente registrados ni autorizados para su comercialización, ni accesibles para todos, en todas las jurisdicciones. La Sociedad Gestora podrá decidir en cualquier momento dejar de comercializar el Subfondo en una o varias jurisdicciones.

El acceso a los productos y servicios presentados puede estar sujeto a restricciones para determinadas personas o países. El tratamiento fiscal depende de cada situación particular.

España: el Folleto, así como el documento de información al inversor disponible en español y los informes anuales y semestrales pueden obtenerse en Groupama Asset Management SA sucursal en España, Paseo de la Castellana 95 28 Torre Europa, Madrid (España), inscrita con el número 5 del registro SGIIC de la CNMV o en www.groupama-am.com/es.

Italia: el folleto, así como el documento de información al inversor disponible en italiano y los informes anuales y semestrales pueden obtenerse en Groupama AM sucursal en Italiana, Via di Santa Teresa 35, Roma (Italia) o en el sitio web www.groupama-am.fr/it.

Suiza: la SICAV cumple la legislación suiza en materia de distribución a inversores cualificados en Suiza. El Representante local es ACOLIN Fund Services AG, Leutchenbachstrasse 50, CH-8050 Zúrich y el Agente de Pagos de los Subfondos registrados para oferta pública en Suiza es el banco Banque Cantonale de Genève, Quai de l'Ile, CH-1204 Ginebra (Suiza). Este documento puede publicarse, transmitirse o distribuirse, pero no constituye una oferta pública en Suiza. Los destinatarios de este documento en Suiza no deben transmitirlo a terceros sin consultar previamente a su asesor jurídico u otro profesional o representante.

Bélgica: el folleto, así como el documento de información a inversor disponible en francés y los informes anuales y semestrales en vigor pueden obtenerse en CACEIS Bank, Belgium Branch, Avenue du Port 86, 1000 Bruselas (Bélgica) o en el sitio web groupama-am.fr/be.

Alemania: el folleto, así como el documento de información al inversor disponible en alemán y los informes anuales y semestrales en vigor pueden obtenerse en CACEIS Germany, Lilienthalallee 36, 80939 Múnich (Alemania).

Portugal: el folleto, así como el documento de información al inversor disponible en portugués y los informes anuales y semestrales en vigor pueden obtenerse en Bancobest, rue Castilho 26, Piso 2, 1250-069 Lisboa (Portugal).

Países Bajos: el folleto, así como el documento de información al inversor disponible en flamenco y los informes anuales y semestrales en vigor pueden obtenerse en Groupama AM.