

GROUPAMA EPARGNE & RETRAITE PERSPECTIVE SOLIDAIRE 1

OPC d'OPC

Septembre 2024

Données au 30/09/2024

Objectif de gestion

L'objectif de gestion est de chercher à obtenir une performance supérieure à celle de son indicateur de référence, composé à 60% du MSCI EMU (clôture J-1 - dividendes nets réinvestis) et 40% de l'ESTER Capitalisé, sur la durée de placement recommandée, supérieure à 5 ans. Pour cela, le gérant pourra intervenir, au moyen d'une gestion active et discrétionnaire, principalement sur les marchés actions et obligataires de la zone Euro, dont les titres des émetteurs répondent à des caractéristiques ESG (Environnementales, Sociales et de Gouvernance) et en investissant sur des titres de sociétés qui favorisent l'emploi et l'insertion sociale.

Actif net global

49,95 M €

Valeur liquidative

24,47 €

Profil de risque

Risque plus faible

1 2 **3** 4 5 6 7

Risque plus élevé

Rendement potentiellement plus faible

Cet indicateur représente le profil de risque affiché dans le DIC. La catégorie de risque n'est pas garantie et peut changer au cours du mois.

Rendement potentiellement plus élevé

Durée de placement recommandée

2 ans 3 ans **5 ans** 7 ans

Caractéristiques

Code Bloomberg	N/A
Indicateur de référence	40% Euro Short Term Rate 60% MSCI EMU clôture (dividendes nets réinvestis)
Classification SFDR	Article 8
Date de création du fonds	11/10/2005
Date de création de la part	23/09/2020
Devise de valorisation	EUR
PEA	Non
PEA-PME	Non

Frais

Commission de souscription maximum	1,25%
Commission de rachat maximum	-
Frais de gestion directs maximum	0,80%
Frais de gestion indirects maximum	0,65%

SFDR 8

Conditions de commercialisation

Fréquence de valorisation	Quotidienne
Type de part	Capitalisation
Minimum de première souscription :	0,01 €
Heure limite de centralisation	-
Type de valeur liquidative	Inconnue
Règlement	J
Dépositaire / Conservateur	CACEIS BANK

GERP SOLIDAIRE 1

40% EURO SHORT TERM RATE 60% MSCI EMU CLÔTURE (DIVIDENDES NETS RÉINVESTIS)

PERFORMANCE DU PORTEFEUILLE



Les performances passées ne préjugent pas des performances futures.

Source : Groupama AM

Performances cumulées nettes en %

	YTD	1 mois	3 mois	1 an	3 ans	5 ans	10 ans
Depuis le	29/12/23	30/08/24	28/06/24	29/09/23	30/09/21	-	-
OPC	7,04	0,53	1,33	12,61	11,38	-	-
Indicateur de référence	8,99	1,46	2,80	14,83	17,13	-	-
Écart	-1,95	-0,92	-1,47	-2,22	-5,75	-	-

Performances annuelles nettes en %

	2023	2022	2021	2020	2019	2018	2017	2016	2015	2014
OPC	10,76	-9,63	11,96	-	-	-	-	-	-	-
Indicateur de référence	11,57	-6,58	12,44	-	-	-	-	-	-	-
Ecart	-0,81	-3,05	-0,48	-	-	-	-	-	-	-

Source : Groupama AM

Analyse du risque

	1 an	3 ans	5 ans	10 ans
Volatilité	6,80%	9,07%	-	-
Volatilité de l'indice de référence	6,47%	9,32%	-	-
Tracking Error (Ex-post)	1,88	2,05	-	-
Ratio d'information	-1,20	-0,84	-	-
Ratio de Sharpe	1,36	0,18	-	-
Coefficient de corrélation	0,96	0,98	-	-
Beta	1,01	0,95	-	-

Source : Groupama AM

Principaux risques

- Risque actions
- Risque de perte en capital
- Risque de taux
- Risque de crédit

Profil de l'OPC

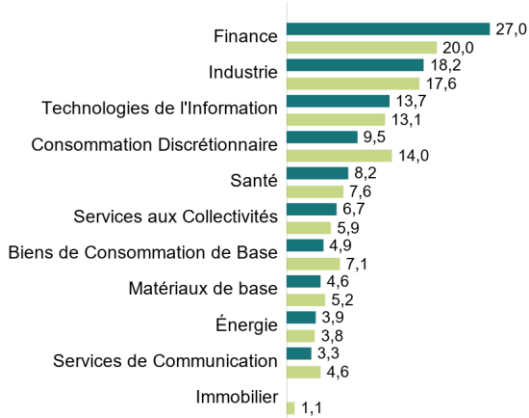
Nombre de lignes	54
Capitalisation moyenne	88,68 Mds €
Capitalisation médiane	55,95 Mds €




40% EURO SHORT TERM RATE 60% MSCI EMU CLÔTURE (DIVIDENDES NETS RÉINVESTIS)

GERP SOLIDAIRE 1

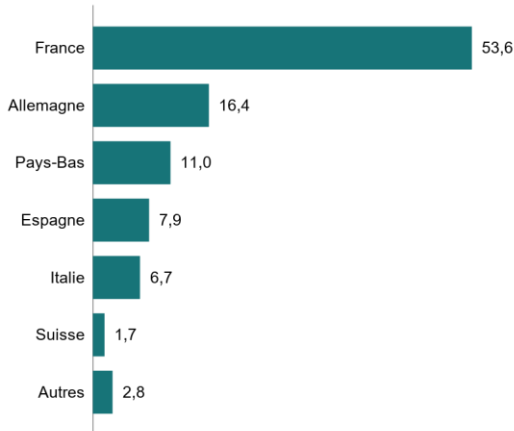
Répartition sectorielle (en % d'actif, hors liquidité)



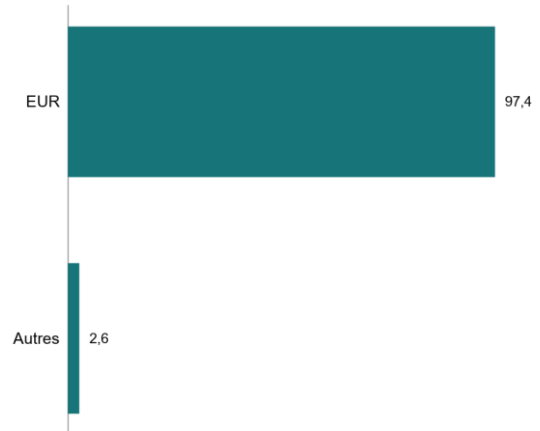
Répartition par taille de capitalisation (en % d'actif, hors liquidité)



Répartition géographique (en % d'actif, hors liquidité)



Répartition par devise (en % d'actif, hors liquidité)



Dix principales lignes actions en portefeuille

	Pays	Secteur	% de l'actif
SIFA CAT B	France	Finance	6,25%
ASML HOLDING NV	Pays-Bas	Technologies de l'Information	4,35%
SAP SE	Allemagne	Technologies de l'Information	3,30%
SCHNEIDER ELECTRIC SE	France	Industrie	3,22%
INTESA SANPAOLO	Italie	Finance	2,32%
DEUTSCHE TELEKOM AG-REG	Allemagne	Services de Communication	2,25%
AIR LIQUIDE SA	France	Matériaux de base	2,19%
LVMH MOET HENNESSY LOUIS VUI	France	Consommation Discrétionnaire	2,07%
MUENCHENER RUECKVER AG-REG	Allemagne	Finance	1,91%
IBERDROLA SA	Espagne	Services aux Collectivités	1,88%
Total			29,76%

Source : Groupama AM

Équipe de gestion

Antoine BYJANI

Source : Groupama AM

Source de données

© 2024 Morningstar. Tous droits réservés. Les informations, données, analyses, et opinions contenues ici (1) comprennent des informations exclusives de Morningstar, (2) ne peuvent être copiées ni redistribuées, (3) ne constituent pas des conseils en matière d'investissements offerts par Morningstar, (4) sont fournies uniquement à titre d'information et, de ce fait, ne constituent pas une offre d'achat ou de vente d'un titre, et (5) ne sont pas garanties comme correctes, complètes, ou précises. Morningstar ne sera pas tenu responsable des décisions commerciales, des dommages ou autres pertes causés ou liés à ces informations, à ces renseignements, à ces analyses ou à ces opinions ou à leur usage

Historique des modifications de l'indicateur de référence (10 ans)

15/04/2012 - 22/12/2021	60% MSCI EMU clôture (dividendes nets réinvestis) j-1 40% EONIA capitalisé
22/12/2021	40% Euro Short Term Rate 60% MSCI EMU clôture (dividendes nets réinvestis)

Avertissement

Groupama Asset Management décline toute responsabilité en cas d'altération, déformation ou falsification dont ce document pourrait faire l'objet. Toute modification, utilisation ou diffusion non autorisée, en tout ou partie de quelque manière que ce soit est interdite.

Les performances passées ne préjugent pas des performances futures, et ne sont pas constantes dans le temps.

L'investissement présente un risque de perte en capital. Tout investisseur doit prendre connaissance avant tout investissement du prospectus ou du document d'information clé (DIC) de l'OPC. Ces documents et les autres documents périodiques peuvent être obtenus gratuitement sur simple demande auprès de Groupama AM ou sur www.groupama-am.com.

Les informations relatives à la durabilité sont accessibles sur <https://www.groupama-am.com/fr/finance-durable/>.

Les informations contenues dans cette publication sont basées sur des sources que nous considérons fiables, mais nous ne garantissons pas qu'elles soient exactes, complètes, valides ou à propos. Ce Document peut être modifié à tout moment sans avis préalable.

Ce support non contractuel ne constitue en aucun cas une recommandation, une sollicitation d'offre, ou une offre d'achat, de vente ou d'arbitrage, et ne doit en aucun cas être interprété comme tel.