

GROUPAMA ULTRA SHORT TERM RC

FCP de droit français

① Anciennement GROUPAMA ULTRA SHORT TERM BOND R. Date d'effet du changement de dénomination : 24/06/2024.

Août 2024Données au **30/08/2024**

Objectif de gestion

L'objectif de gestion du produit est de chercher à obtenir un rendement supérieur à celui de son indicateur de référence, l'ESTER capitalisé net de frais de gestion, sur des périodes glissantes de six mois, tout en recherchant à avoir une volatilité ne s'écartant pas plus de 0,50% de celle de l'ESTER capitalisé jour. Pour cela, le gérant pourra intervenir, au moyen d'une gestion active, principalement sur des instruments obligataires et monétaires répondant à des caractéristiques ESG (Environnementales, Sociales et de Gouvernance).

Actif net global

1 769,34 M €

Valeur liquidative

1 062,66 €

Profil de risque

Risque plus faible

1

2

3

4

5

6

7

Risque plus élevé

Rendement potentiellement plus faible

Cet indicateur représente le profil de risque affiché dans le DIC. La catégorie de risque n'est pas garantie et peut changer au cours du mois.

Rendement potentiellement plus élevé

Durée de placement recommandée

1 mois

3 mois

6 mois

Caractéristiques

Code Bloomberg	GRCAEQR FP
Indicateur de référence	ESTER Capitalisé
Classification SFDR	Article 8
Date de création du fonds	23/03/2015
Date de création de la part	22/12/2017
Devise de valorisation	EUR
PEA	Non
PEA-PME	Non

Frais

Commission de souscription maximum	0,50%
Commission de rachat maximum	-
Frais de gestion directs maximum	0,25%
Frais de gestion indirects maximum	0,00%



Notation Morningstar

(Données au 31/07/2024)



Catégorie " EAA Fund EUR Ultra Short-Term Bond "

SFDR 8

Intensité carbone

**331 tCO2**

vs 484 pour l'univers

Part Verte

**1% de l'actif net**

2% pour l'univers

Température implicite

**2,72 °C**

2,87 pour l'univers

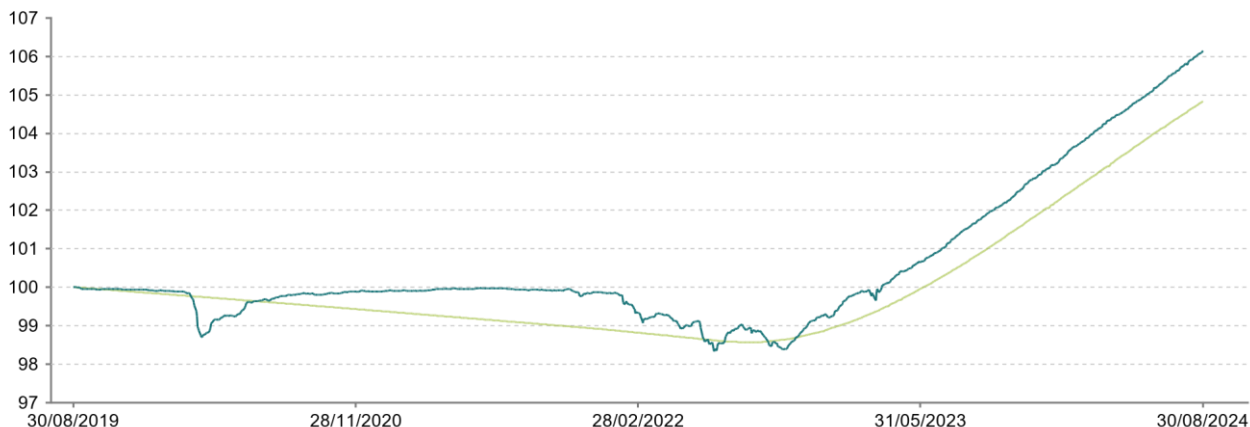
Conditions de commercialisation

Fréquence de valorisation	Quotidienne
Type de part	Capitalisation
Minimum de première souscription :	-
Heure limite de centralisation	12:00, heure de Paris
Type de valeur liquidative	Inconnue
Règlement	J+2
Dépositaire / Conservateur	CACEIS BANK

GROUPAMA ULTRA SHORT TERM RC

ESTER CAPITALISÉ

Performances 5 ans (base 100)



Les performances passées ne préjugent pas des performances futures.

Source : Groupama AM

Performances cumulées nettes en %

	YTD	1 mois	3 mois	1 an	3 ans	5 ans	10 ans
Depuis le	29/12/23	31/07/24	31/05/24	31/08/23	31/08/21	30/08/19	-
OPC	2,87	0,34	1,08	4,35	6,21	6,14	-
Indicateur de référence	2,64	0,31	0,94	3,97	5,81	4,83	-
Écart	0,23	0,04	0,14	0,38	0,40	1,31	-

Performances annuelles nettes en %

	2023	2022	2021	2020	2019	2018	2017	2016	2015	2014
OPC	3,93	-0,59	-0,02	-0,03	0,07	-0,03	-	-	-	-
Indicateur de référence	3,28	-0,02	-0,48	-0,46	-0,39	-0,37	-	-	-	-
Ecart	0,65	-0,57	0,46	0,43	0,46	0,34	-	-	-	-

Source : Groupama AM

Analyse du risque

	1 an	3 ans	5 ans	10 ans
Volatilité	0,15%	0,62%	0,62%	-
Volatilité de l'indice de référence	0,02%	0,27%	0,26%	-
Tracking Error (Ex-post)	0,15	0,52	0,55	-
Ratio d'information	2,40	0,25	0,46	-
Ratio de Sharpe	3,17	0,32	0,47	-
Coefficient de corrélation	0,03	0,04	0,01	-
Beta	0,28	1,20	0,60	-

Source : Groupama AM

Principaux risques

- Risque de taux
- Risque de crédit
- Risque de perte en capital
- Risque de contrepartie

Profil de l'OPC

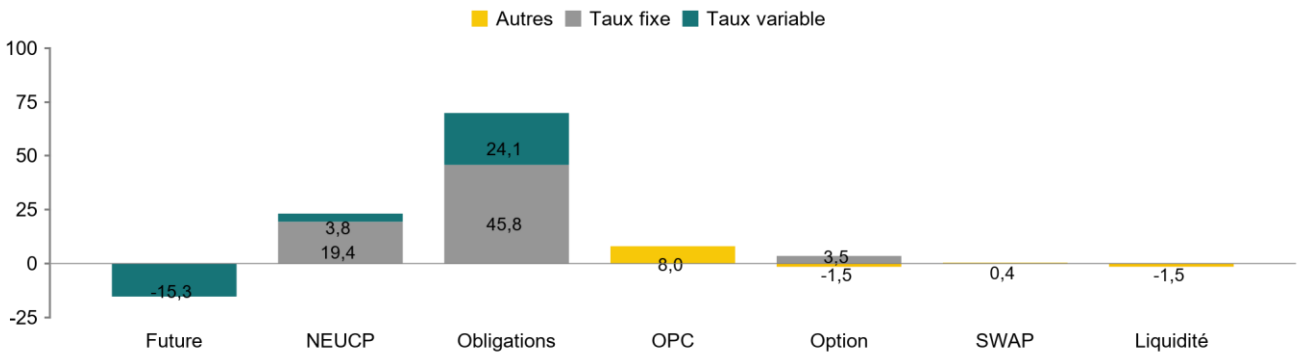
Nombre de lignes	135
Nombre d'émetteurs	78
Rating Moyen Portefeuille	BBB
Durée de vie Moyenne Pondérée (WAL)	435,8
Maturité Moyenne Pondérée (WAM)	138,6

Instruments à taux fixe	65,3%
Instruments à taux variable	27,8%
Yield to maturity	3,5%
Sensibilité taux	0,42
Duration	0,38

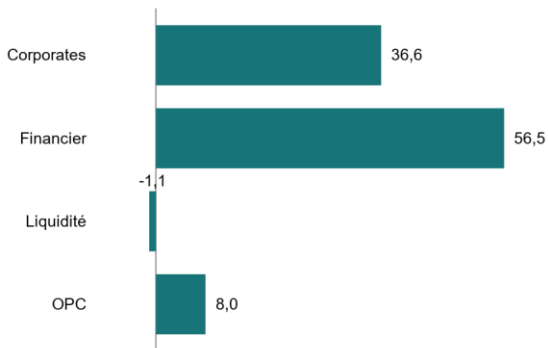
GROUPAMA ULTRA SHORT TERM RC

ESTER CAPITALISÉ

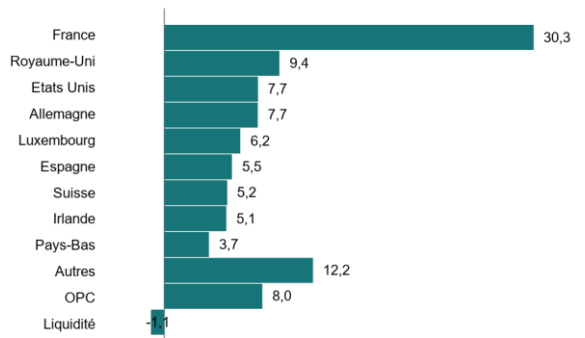
Composition de l'actif (en % d'exposition)



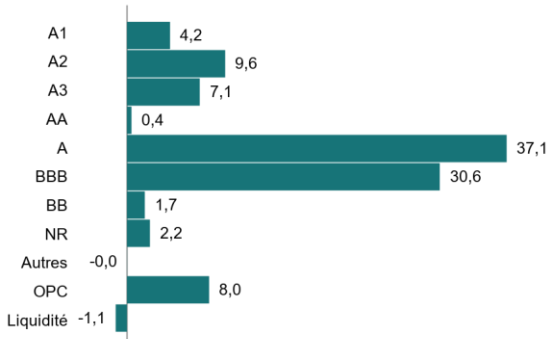
Répartition par type d'émetteur (en % de l'actif)



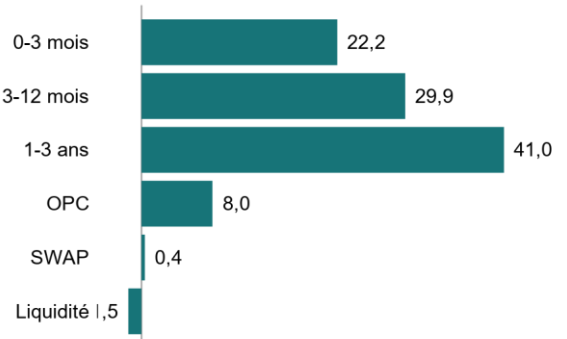
Répartition géographique (en % de l'actif)



Répartition par notation (en % de l'actif)



Répartition par maturité (en % de l'actif)



Dix principales lignes en portefeuille (en % de l'actif)

	Echeance	Pays	Secteur	% de l'actif
ROLLS-ROYCE PLC	16/11/2025	Royaume-Uni	Biens d'équipement	2,3%
ARCELORMITTAL SA - Groupe	30/09/2024	Luxembourg	Industries de base	2,3%
UBS GROUP AG	02/04/2025	Suisse	Banques	1,9%
SOCIETE GENERALE - Groupe	17/11/2025	France	Banques	1,8%
VOLKSWAGEN BANK GMBH	07/01/2026	Allemagne	Consommation cyclique	1,8%
MITSUBISHI HC CAP UK PLC	02/08/2027	Royaume-Uni	Financières - Autres	1,7%
RCI BANQUE SA	06/01/2027	France	Consommation cyclique	1,6%
TRATON FINANCE LUX SA	18/12/2024	Luxembourg	Consommation cyclique	1,6%
JEFFERIES FIN GROUP INC - Groupe	16/04/2026	Etats Unis	Courtage Sociétés de gestion Bourses	1,6%
UBS GROUP AG	29/01/2025	Suisse	Banques	1,6%
Total				18,0%

Équipe de gestion

Julien BEAUPUIS

Damien MARTIN

Frédéric AUBIN

Damien MARTIN

Commentaire de gestion

Source : Groupama AM

Aux États-Unis, le début du mois d'août a vu un net recul des principaux indices mondiaux (2,5 % pour le Nasdaq, 2,1 % pour le S&P 500 et 1,9 % pour le Dow Jones le lundi 5 août) à la suite des chiffres de l'emploi qui ont surpris négativement (taux de chômage à 4,3 % et Non Farm Payroll à 114K) laissant planer la possibilité d'une récession. Malgré cette frilosité des investisseurs, les indices sont repartis à la hausse au cours du mois, effaçant la déconvenue de ce lundi noir (0,73%, 2,4 % et 2,03% en total return respectivement pour le NASDAQ, le S&P 500 et le Dow Jones). Les chiffres d'emploi et d'inflation du mois d'août (CPI YoY de juillet à 2,9%) ont confirmé à la banque centrale américaine la nécessité d'une première baisse des taux dès le mois de septembre. En effet, tant les minutes que, plus tard, la réunion de Jackson Hole ont confirmé le changement d'une politique monétaire à amorcer dans les mois à venir. Il restera à déterminer pour les investisseurs si l'économie américaine rentrera en récession ou non. Actuellement, le marché anticipe une baisse de 100pb avant la fin de l'année. Dans ce contexte, le rendement du bon du Trésor américain à 10 ans est passé de 4,03 % à 3,90 %. L'inflation en Europe s'est établie à 2,6% en juillet en ligne avec le consensus et continue son rythme de désinflation. Du côté de l'activité, le secteur manufacturier est toujours en contraction (PMI manufacturier à 43,9 en France, 42,4 en Allemagne et 45,8 en zone Euro pour le mois d'août) mais est compensé par une activité des services boostée par les JO (PMI des services autour de 55,0 pour la France et 53,3 en zone euro) résultant d'un PMI composite autour de 52,7(vs 49.2 pour le consensus) en France, un plus haut depuis 17 mois. Le spread OAT/Bund s'est maintenu entre 70 et 80bps à la suite des législatives et du démantèlement du gouvernement Attal. Le risque relatif de la dette française reflète une scène politique encore plus fragmentée, entre un bloc de gauche, un contingent du Rassemblement national et ses alliés, et un bloc macroniste. La série d'échanges à l'Elysée dans cette fin de mois aura pour but la nomination d'un Premier ministre qui permettrait d'assurer la stabilité d'un futur gouvernement français. Dans ce contexte la majeure partie des obligations de la zone euro à 10 ans ont vu leurs rendements augmentés, 2,3 bps pour l'Allemagne (2,32%) et 3,6bps pour la France (3,04%). Au Japon, la Boj a surpris les marchés en remontant ses taux directeurs de ce qui a propulsé le yen à l'un de ses niveaux les plus élevés de l'année (144 Yen pour un dollar). Ce mouvement a poussé les fonds spéculatifs à vendre massivement des actifs pour dénouer les opérations de portage financées par des prêts à faible coût au Japon. Ces événements ont mis en exergue l'impact majeur de la politique monétaire du Japon sur les marchés obligataires mondiaux et les futurs meetings de la banque nipponne seront à surveiller de très près.

Indicateurs principaux de performance ESG

	OPC	Univers		OPC	Univers
 Intensité carbone	331	484	 Politique en matière des droits de l'homme	99%	95%

Indicateurs de performance ESG

Critères	Indicateur de performance ESG	Mesure		Taux de couverture(*)	
		OPC	Univers	OPC	Univers
Environnement	Intensité carbone (en tCO ²)	331	484	98%	93%
Social	Créations d'emploi (en %)	5%	2%	98%	97%
	Heures de formation (en heures)	32	25	84%	53%
Droits Humains	Politique en matière des Droits de l'Homme (en %)	99%	95%	98%	99%
Gouvernance	Indépendance des administrateurs (en %)	65%	52%	98%	99%

(*) Le taux de couverture correspond au pourcentage des valeurs qui contribuent à définir la note de l'indicateur ESG
 Pour les définitions des indicateurs de performances ESG, merci de se reporter en dernière page du document.

Score ESG du portefeuille

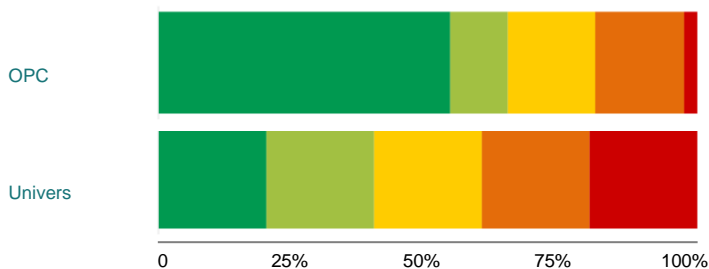
	OPC	Univers
 Score ESG global	72	60
Taux de couverture	98%	100%

Score des piliers E, S et G

	OPC	Univers
Environnement	69	60
Social	74	60
Gouvernance	57	60

Les niveaux A B C D E sont la répartition des scores ESG de l'univers d'investissement en cinq portions égales (quintiles), A étant le meilleur score et E le moins bon.

Répartition du portefeuille par score ESG



Score ESG global	OPC	Univers
A	54,1%	20,0%
B	10,7%	20,0%
C	16,2%	20,0%
D	16,5%	20,0%
E	2,4%	20,0%

Meilleures notes ESG du portefeuille

Valeur	Secteur	Poids	Note ESG
UBS 3 1/4 04/02/26 - 02/04/26	Banques	1,94%	A
SOCGEN 0 1/8 11/17/26 - 17/11/26	Banques	1,77%	A
RENAUL 4 1/2 04/06/27 - 06/04/27	Consommation cyclique	1,59%	A
UBS 0 1/4 01/29/26 - 29/01/26	Banques	1,56%	A
NEUCP PSABFR 300724 300725 ESTRON 0.3 - 30/07/25	Consommation cyclique	1,42%	A

Définition des indicateurs de performance ESG

Intensité carbone

L'intensité carbone correspond à la moyenne pondérée des émissions de gaz à effet de serre (GES) par millions d'euro de chiffre d'affaires des émetteurs investis. Les émissions du scope 1, 2 et 3 (amont) sont prises en compte.

Le scope 1 et 2 correspondent aux émissions directement émises par l'entreprise et celles indirectes liées à sa consommation d'énergie. Les émissions du scope 3 sont celles émises par les fournisseurs de l'entreprise et celles émises pendant l'utilisation et la fin de vie des produits qu'elle crée.

Source : Iceberg Data Lab, calculs Groupama AM.

Part Verte

La part verte correspond au pourcentage de chiffre d'affaires d'une entreprise consacré à des activités économiques contribuant positivement à la transition énergétique et écologique.

Source : Iceberg Data Lab, calculs Groupama AM

Température implicite

La température implicite correspond à la différence entre la trajectoire projetée de l'intensité carbone d'une entreprise et la trajectoire de référence d'un scénario climatique compatible avec les Accords de Paris.

Source : Iceberg Data Lab, calculs Groupama AM

Créations d'emploi

Pourcentage moyen de la croissance du nombre d'employés sur une année.

Source : Moody's ESG, calculs Groupama AM

Heures de formation

Nombre moyen d'heures de formation par salarié et par an.

Source : Moody's ESG, calculs Groupama AM.

Politique en matière des droits de l'homme

Part des entreprises en portefeuille ayant mis en place des politiques formalisées en matière de droits de l'homme et de promotion de la diversité.

Source : Moody's ESG, calculs Groupama AM

Indépendance des administrateurs

Part du portefeuille composée des entreprises dans lesquelles le conseil d'administration ou de surveillance est composé à majorité de membres indépendants.

Source : Moody's ESG - calculs Groupama AM.

Pour plus d'informations sur les termes techniques, merci de consulter notre site internet : www.groupama-am.com

Source de données

© 2024 Morningstar. Tous droits réservés. Les informations, données, analyses, et opinions contenues ici (1) comprennent des informations exclusives de Morningstar, (2) ne peuvent être copiées ni redistribuées, (3) ne constituent pas des conseils en matière d'investissements offerts par Morningstar, (4) sont fournies uniquement à titre d'information et, de ce fait, ne constituent pas une offre d'achat ou de vente d'un titre, et (5) ne sont pas garanties comme correctes, complètes, ou précises. Morningstar ne sera pas tenu responsable des décisions commerciales, des dommages ou autres pertes causés ou liés à ces informations, à ces renseignements, à ces analyses ou à ces opinions ou à leur usage

Historique des modifications de l'indicateur de référence (10 ans)

07/03/2018 - 30/12/2021	EONIA Capitalisé
30/12/2021	ESTER Capitalisé

Avertissement

Groupama Asset Management décline toute responsabilité en cas d'altération, déformation ou falsification dont ce document pourrait faire l'objet. Toute modification, utilisation ou diffusion non autorisée, en tout ou partie de quelque manière que ce soit est interdite.

Les performances passées ne préjugent pas des performances futures, et ne sont pas constantes dans le temps.

Les informations relatives à la durabilité sont accessibles sur <https://www.groupama-am.com/fr/finance-durable/>.

Les informations contenues dans cette publication sont basées sur des sources que nous considérons fiables, mais nous ne garantissons pas qu'elles soient exactes, complètes, valides ou à propos. Ce Document peut être modifié à tout moment sans avis préalable.

Ce support non contractuel ne constitue en aucun cas une recommandation, une sollicitation d'offre, ou une offre d'achat, de vente ou d'arbitrage, et ne doit en aucun cas être interprété comme tel.

L'investissement présente un risque de perte en capital. Tout investisseur doit prendre connaissance avant tout investissement du prospectus ou du document d'information clé (DIC) de l'OPC. Ces documents et les autres documents périodiques peuvent être obtenus gratuitement sur simple demande auprès de Groupama AM ou sur www.groupama-am.com.

La Société de Gestion peut à tout moment décider de mettre fin à la commercialisation du Fonds dans une ou plusieurs juridictions.

L'accès aux produits et services présentés peut faire l'objet de restrictions à l'égard de certaines personnes ou de certains pays. Le traitement fiscal dépend de la situation de chacun.

Espagne : Le Prospectus ainsi que le Document d'information pour l'investisseur disponible en espagnol et les rapports annuel et semestriel peuvent être obtenus auprès de Groupama Asset Management SA sucursal en España, Paseo de la Castellana 95 28 Torre Europa, Madrid, inscrit sous le numéro 5 du registre SGIIC de la CNMV ou sur www.groupama-am.com/es.

Italie : le Prospectus ainsi que le Document d'information pour l'investisseur disponible en italien et les rapports annuel et semestriel peuvent être obtenus auprès de Groupama AM succursale italiana, Via di Santa Teresa 35, Roma ou sur le site www.groupama-am.fr/it.

Suisse : la SICAV est en conformité avec la loi suisse portant sur la distribution à des investisseurs qualifiés en Suisse. Le Représentant local est ACOLIN Fund Services AG, Leutschenbachstrasse 50, CH-8050 Zurich et l'Agent payeurs des Compartiments enregistrés pour une offre publique en Suisse sont Banque Cantonale de Genève, Quai de l'Île, CH-1204 Genève ou BNP Paribas, Paris, succursale de Zürich, Selnaustrasse 16, 8002 Zürich. Le présent document peut être publié, transmis ou distribué, mais ne constitue pas une offre au public en Suisse. Les destinataires de ce document en Suisse ne doivent pas le transmettre à un tiers sans avoir au préalable consulté leur conseiller juridique ou autre conseiller professionnel ou encore le représentant.

Belgique : le Prospectus ainsi que le Document d'information pour l'investisseur disponible en français et les rapports annuel et semestriel en vigueur peuvent être obtenus auprès de CACEIS Bank, Belgium Branch, Avenue du Port 86, 1000 Brussels ou sur le site groupama-am.fr/be.

Allemagne : le Prospectus ainsi que le Document d'information pour l'investisseur disponible en allemand et les rapports annuel et semestriel en vigueur peuvent être obtenus auprès de CACEIS Germany, Lilienthalallee 36, 80939 Munich, Germany.

Portugal : le Prospectus ainsi que le Document d'information pour l'investisseur disponible en portugais et les rapports annuel et semestriel en vigueur peuvent être obtenus auprès de Bancobest, rue Castilho 26, Piso 2, 1250-069 Lisbon, Portugal.

Pays-Bas : le Prospectus ainsi que le Document d'information pour l'investisseur disponible en flamand et les rapports annuel et semestriel en vigueur peuvent être obtenus auprès Groupama AM.