

Reporting mensuel au 31/10/2022

CHIFFRES CLES

Actif net toutes parts confondues :	7,80 M €
Actif net de la part :	7,09 M €
VL garantie au 31/10/2022	90,47
VL au 31/10/22 :	95,97
Devise de valorisation :	EUR
Fréquence de valorisation :	Quotidienne

INFORMATIONS SUR LE FONDS

Caractéristiques

Classification BCE :	Mixtes
Catégorie	-
Europe performance :	-
Type d'OPC :	UCITS
Date d'agrément AMF :	19/06/2019
Code Bloomberg :	GPAP85N FP

Durée de placement recommandée

5 ans

Conditions de commercialisation

Minimum de première souscription :	-
Souscription suivante :	En millième(s) de part
Dépositaire / Conservateur :	CACEIS BANK
Conditions de souscription / rachat :	Tous les jours jusqu'à 11:00 - VL Inconnue - Règlement J+3

Frais

Commission de souscription maximum	4,00%
Commission de rachat maximum	-
Frais de gestion directs (maximum)	1,20%
Frais de gestion indirects (maximum)	1,00%

Le détail des frais supportés par l'OPC est consultable dans le Prospectus.

FOURCHETTE DE SENSIBILITE

Minimum	Maximum
0,0	8,0

EVOLUTION DE LA PERFORMANCE *

GROUPAMA SELECTION PROTECT 85 N

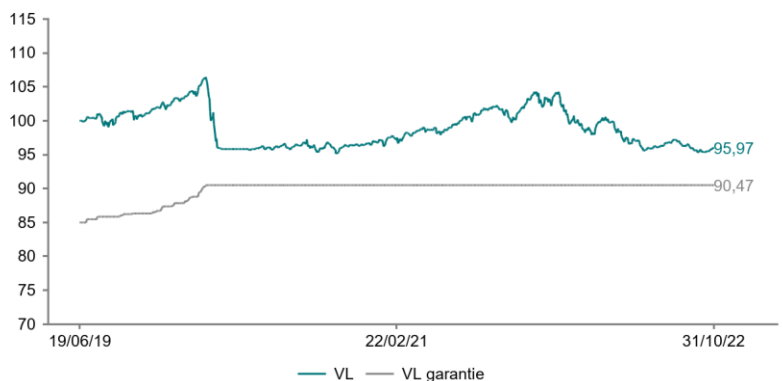
Performances annuelles nettes en % (5 ans)

Année	2021	2020
OPC	7,40	-5,95

Performances cumulées nettes en %

Période	1 mois 30/09/22	3 mois 29/07/22	YTD 31/12/21	1 an 29/10/21	3 ans 31/10/19	Depuis création 19/06/19
OPC	0,64	-0,79	-7,62	-6,19	-5,04	-4,03

Evolution de la valeur liquidative depuis l'origine



* Les performances passées ne préjugent pas des résultats futurs. Elles ne tiennent pas compte d'éventuelles commissions perçues lors de la souscription et du rachat de parts.

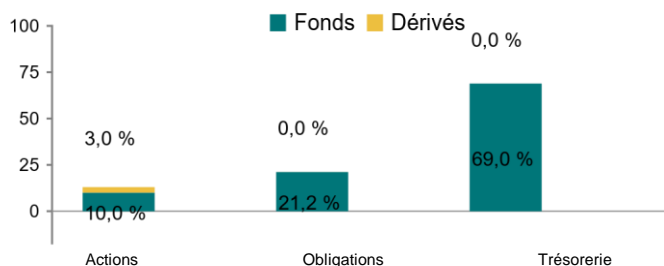
ANALYSE DU RISQUE (sur 1 an)

	OPC
Volatilité	4,25
Ratio de Sharpe	-1,65
Tracking Error (Ex-post)	0,00
Ratio d'information	0,00
Beta	0,00



ANALYSE DU PORTEFEUILLE AU 31/10/2022

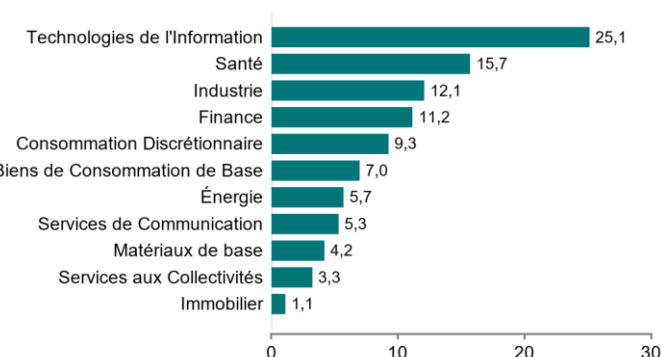
ALLOCATION PAR CLASSE D'ACTIFS (EN % D'EXPOSITION)



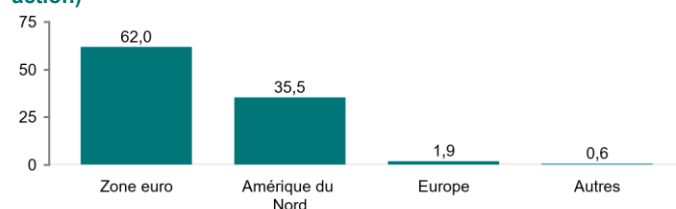
5 PLUS HAUTES VALEURS LIQUIDATIVES GARANTIES

Valeur liquidative	Valeur liquidative garantie
106,44	90,47
106,26	90,32
106,12	90,2
106,05	90,14
105,95	90,06

REPARTITION SECTORIELLE (en % de l'actif de la poche actions)



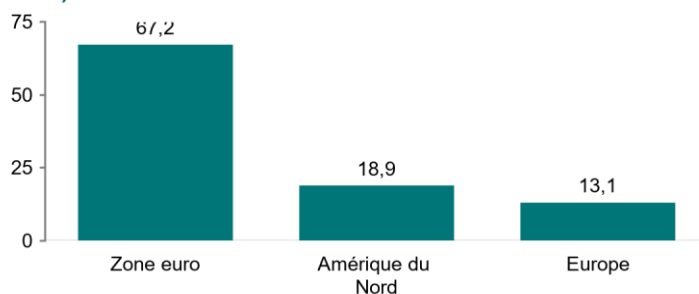
REPARTITION GEOGRAPHIQUE (en % d'exposition de la poche action)



REPARTITION PAR TYPE D'EMETTEUR (en % de la poche taux)



REPARTITION GEOGRAPHIQUE (en % d'exposition de la poche taux)



HISTORIQUE DES PERFORMANCES * EN % (5 ANS)

		Janvier	Février	Mars	Avril	Mai	Juin	Juillet	Août	Septembre	Octobre	Novembre	Décembre	Année
2022	OPC	-3,47	-1,48	1,21	-1,57	-1,32	-1,38	0,98	-0,48	-0,95	0,64			
2021	OPC	-0,54	0,44	1,66	0,48	-0,13	1,56	0,71	1,21	-1,68	1,96	0,31	1,24	
2020	OPC	0,74	-3,48	-4,17	0,01	0,06	0,03	-0,25	0,93	-0,69	-0,79	1,21	0,45	
2019	OPC							0,57	0,10	0,91	-0,44	1,48	0,28	

* Les performances passées ne préjugent pas des résultats futurs. Elles ne tiennent pas compte d'éventuelles commissions perçues lors de la souscription et du rachat de parts.

Toutes les données nous provenant de l'extérieur sont retravaillées par Groupama Asset Management.

Les informations contenues dans ce document sont uniquement transmises à titre d'information. Les équipes commerciales de Groupama Asset Management et ses filiales sont à votre disposition afin de vous permettre d'obtenir une recommandation personnalisée. Toute utilisation ou diffusion non autorisée, en tout ou partie et de quelque manière que ce soit, est interdite. Groupama Asset Management et ses filiales déclinent toute responsabilité en cas d'altération, déformation ou falsification dont ce document pourrait faire l'objet. Les informations contenues dans cette publication sont basées sur des sources que nous considérons fiables, mais nous ne garantissons pas qu'elles soient exactes, complètes, valides ou à propos. Ce support non contractuel ne constitue en aucun cas une recommandation, une sollicitation d'offre, ou une offre d'achat, de vente ou d'arbitrage, et ne doit en aucun cas être interprété comme tel. Tout investisseur doit prendre connaissance avant tout investissement du prospectus/règlement ou document d'information clé de l'investisseur (DICI) du fonds.

Ces documents et le dernier document périodique sont disponibles auprès de Groupama Asset Management sur simple demande.