

GROUPAMA AVENIR PME EUROPE E1C

Compartiment de la SICAV luxembourgeoise Groupama Fund

Novembre 2025

Données au 28/11/2025

Objectif de gestion

L'objectif de gestion est de chercher à obtenir une performance supérieure à celle de son indicateur de référence, le MSCI EMU Micro Cap en Euros (dividendes nets réinvestis), sur la durée de placement recommandée, supérieure à 5 ans. Pour cela, le gérant pourra intervenir, au moyen d'une gestion active, principalement sur des actions de petites capitalisations européennes sélectionnées de manière fondamentale et discrétionnaire, et répondant à des caractéristiques ESG (Environnementales, Sociales et de Gouvernance).

Actif net global

113,80 M €

Valeur liquidative

107,1 €

Profil de risque

Risque plus faible 1 2 3 4 5 6 7 Risque plus élevé

Rendement  
potentiellement plus  
faible

Cet indicateur représente le profil de risque affiché dans le DIC.  
La catégorie de risque n'est pas garantie et peut changer au  
cours du mois.

Rendement  
potentiellement plus  
élevé

Durée de placement recommandée

2 ans 3 ans 5 ans 7 ans

Caractéristiques

Code Bloomberg	GASCPE1 LX
Indicateur de référence	MSCI EMU MICRO CAP € (dividendes nets réinvestis)
Classification SFDR	Article 8
Date de création du compartiment	27/04/2017
Date de création de la part	21/09/2022
Devise de valorisation	EUR
PEA	Oui
PEA-PME	Oui

Frais

Commission de souscription maximum	3,00%
Commission de rachat maximum	-
Frais de gestion directs maximum	2,80%
Frais de gestion indirects maximum	0,00%

SFDR 8

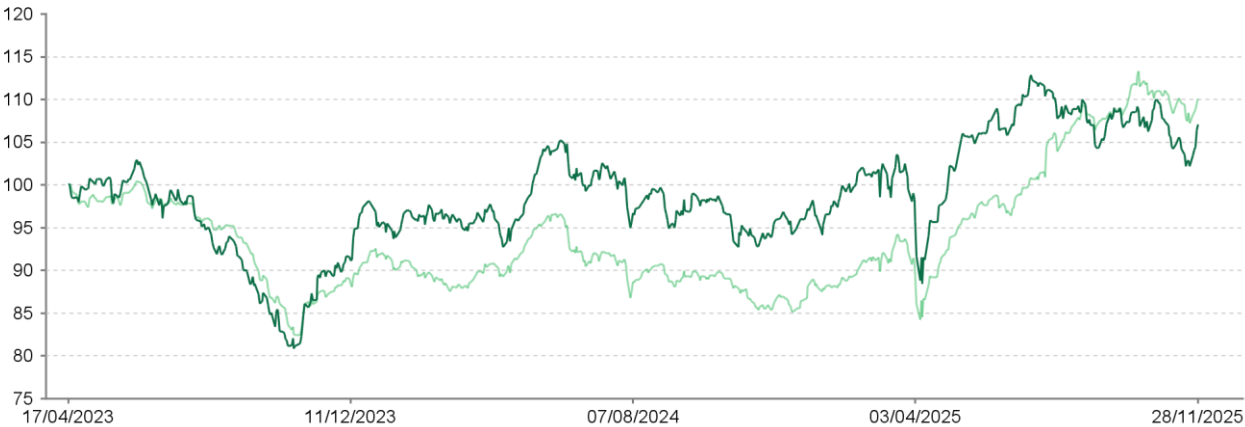
Conditions de commercialisation

Fréquence de valorisation	Quotidienne
Type de part	Capitalisation
Minimum de première souscription :	-
Heure limite de centralisation	12:00, heure de Luxembourg
Type de valeur liquidative	Inconnue
Règlement	J+2
Dépositaire / Conservateur	CACEIS BANK, Luxembourg branch

GROUPAMA AVENIR PME EUROPE E1C

MSCI EMU MICRO CAP € (DIVIDENDES NETS RÉINVESTIS)

Performances depuis l'origine (base 100)



Les performances passées ne préjugent pas des performances futures.

Source : Groupama AM

Performances cumulées nettes en %

	YTD	1 mois	3 mois	1 an	3 ans	5 ans	10 ans
Depuis le	31/12/24	31/10/25	29/08/25	29/11/24	-	-	-
OPC	11,15	-0,35	0,10	13,44	-	-	-
Indicateur de référence	26,98	-0,86	1,88	28,08	-	-	-
Écart	-15,83	0,51	-1,78	-14,64	-	-	-

Performances annuelles nettes en %

	2024	2023	2022	2021	2020	2019	2018	2017	2016	2015
OPC	-1,54	-	-	-	-	-	-	-	-	-
Indicateur de référence	-6,03	-	-	-	-	-	-	-	-	-
Écart	4,49	-	-	-	-	-	-	-	-	-

Source : Groupama AM

Analyse du risque

	1 an	3 ans	5 ans	10 ans
Volatilité	16,80%	-	-	-
Volatilité de l'indice de référence	12,32%	-	-	-
Tracking Error (Ex-post)	9,73	-	-	-
Ratio d'information	-1,50	-	-	-
Ratio de Sharpe	0,69	-	-	-
Coefficient de corrélation	0,82	-	-	-
Beta	1,12	-	-	-

Source : Groupama AM

Principaux risques

Risque actions

Risque de perte en capital

Risque lié aux marchés des petites et moyennes capitalisations

Risque de liquidité

Profil de l'OPC

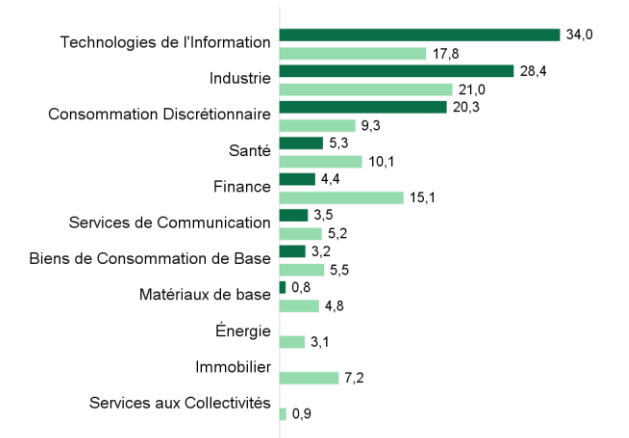
Nombre de lignes	53
Capitalisation moyenne	1,27 Mds €
Capitalisation médiane	0,77 Mds €



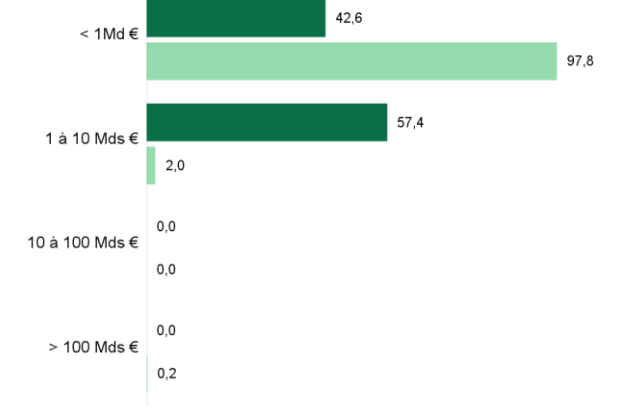
GROUPAMA AVENIR PME EUROPE E1C

MSCI EMU MICRO CAP € (DIVIDENDES NETS RÉINVESTIS)

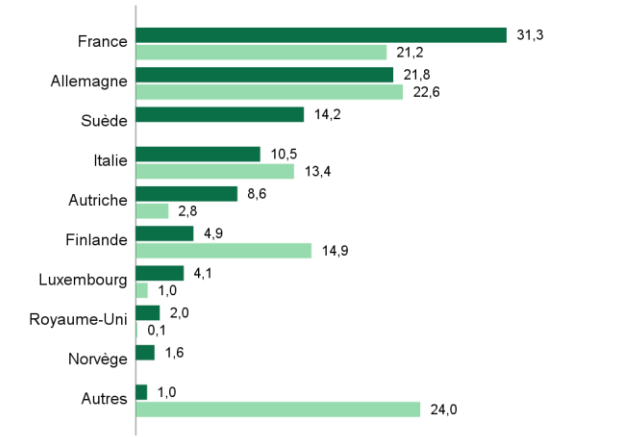
Répartition sectorielle (en % d'actif, hors liquidité)



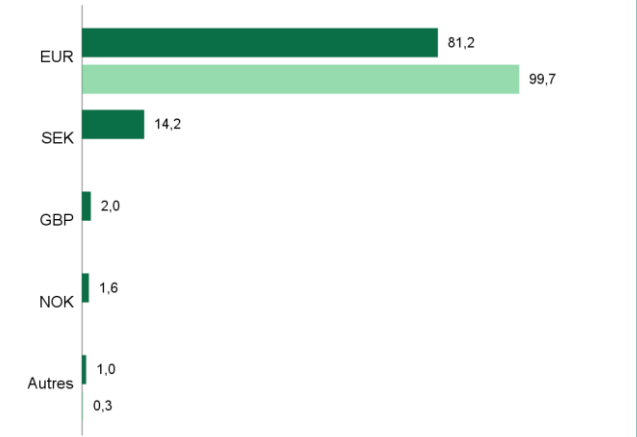
Répartition par taille de capitalisation (en % d'actif, hors liquidité)



Répartition géographique (en % d'actif, hors liquidité)



Répartition par devise (en % d'actif, hors liquidité)



Dix principales lignes actions en portefeuille

	Pays	Secteur	% de l'actif
DO & CO AG	Autriche	Industrie	5,86%
PUUILO OYJ	Finlande	Consommation Discrétionnaire	4,65%
ATOSS SOFTWARE SE	Allemagne	Technologies de l'Information	4,40%
EXOSSENS SAS	France	Industrie	4,04%
SWORD GROUP	Luxembourg	Technologies de l'Information	3,99%
TRIGANO SA	France	Consommation Discrétionnaire	3,64%
ID LOGISTICS GROUP	France	Industrie	3,16%
INTERCOS SPA	Italie	Biens de Consommation de Base	3,14%
VENTE-UNIQUE.COM SA	France	Consommation Discrétionnaire	3,08%
WAVESTONE	France	Technologies de l'Information	2,96%
Total			38,92%

## Équipe de gestion

Hervé LORENT

Selim EL MAAOUI

Maxime PRODHOMME

## Commentaire de gestion

Source : Groupama AM

En novembre, les marchés actions ont évolué dans un environnement partagé avec d'une part un regain d'espoirs autour d'un processus de paix en Ukraine. Et d'autre part, le shutdown américain qui a alimenté la volatilité et les incertitudes quant à une éventuelle baisse des taux de la Fed en décembre. Dans ce contexte, les grandes capitalisations européennes ont tiré leur épingle du jeu au détriment des petites capitalisations, et plus encore des valeurs de croissance, cœur du positionnement du fonds. Néanmoins, grâce à sa sélection, le fonds a réussi à légèrement sur performer son indice de référence.

Parmi les meilleurs contributeurs, on retrouve Trigano (véhicules et habitats de loisirs, +19,0%) qui a fortement rebondi après la publication d'un flux de trésorerie net de 496 M€ en 2024/2025 (clôture fin août), malgré le recul du chiffre d'affaires et du résultat opérationnel. Le management a confirmé que le point bas du cycle était désormais derrière eux. La visibilité s'est améliorée grâce aux indications d'une reprise progressive de la production en 2026 et à des signaux de demande plus porteurs observés lors des salons d'automne. Elmos Semiconductor (semiconducteurs pour l'automobile, +19,3 %) a publié au T3 un chiffre d'affaires de 140,8 M€, en baisse de 10 % sur un an, affecté par le déploiement d'un nouvel ERP qui a décalé une partie des livraisons vers le T4. La marge brute ressort à 43,6 %, au-dessus des attentes, et l'EBIT atteint 31,7 M€, soit une marge de 22,5 %, supérieure aux estimations. Le management a relevé ses attentes pour l'année en cours concernant la génération de cash.

A l'inverse, parmi les moins bons contributeurs, Lime technologies (CRM, -10,3%) a chuté suite à l'annonce du départ de son CEO au 1er janvier 2026 qui sera remplacé par Tommas Davoust qui était jusqu'à présent le responsable de Lime CRM qui représente plus de 70% des ventes. Do & Co (catering aérien et restauration, -7,9 %) a fait l'objet de prise de profit. En effet, elle a publié au T2 2025/26 une progression du résultat opérationnel de +16 % avec une marge de 8,7 % (+60bps). La société confirme une guidance annuelle de croissance du chiffre d'affaires de 8-10 % et une marge EBIT autour de 8,5 %, soutenue par une demande jugée robuste dans toutes les régions et par plusieurs nouveaux contrats aériens.

Source de données

© 2025 Morningstar. Tous droits réservés. Les informations, données, analyses, et opinions contenues ici (1) comprennent des informations exclusives de Morningstar, (2) ne peuvent être copiées ni redistribuées, (3) ne constituent pas des conseils en matière d'investissements offerts par Morningstar, (4) sont fournies uniquement à titre d'information et, de ce fait, ne constituent pas une offre d'achat ou de vente d'un titre, et (5) ne sont pas garanties comme correctes, complètes, ou précises. Morningstar ne sera pas tenu responsable des décisions commerciales, des dommages ou autres pertes causés ou liés à ces informations, à ces renseignements, à ces analyses ou à ces opinions ou à leur usage

Historique des modifications de l'indicateur de référence (10 ans)

Néant

## Avertissement

Groupama Asset Management décline toute responsabilité en cas d'altération, déformation ou falsification dont ce document pourrait faire l'objet. Toute modification, utilisation ou diffusion non autorisée, en tout ou partie de quelque manière que ce soit est interdite.

Les performances passées ne préjugent pas des performances futures, et ne sont pas constantes dans le temps.

Les informations relatives à la durabilité sont accessibles sur <https://www.groupama-am.com/fr/finance-durable/>.

Les informations contenues dans cette publication sont basées sur des sources que nous considérons fiables, mais nous ne garantissons pas qu'elles soient exactes, complètes, valides ou à propos. Ce Document peut être modifié à tout moment sans avis préalable.

Ce support non contractuel ne constitue en aucun cas une recommandation, une sollicitation d'offre, ou une offre d'achat, de vente ou d'arbitrage, et ne doit en aucun cas être interprété comme tel.

L'investissement présente un risque de perte en capital. Tout investisseur doit prendre connaissance avant tout investissement du prospectus ou du document d'information clé (DIC) de la SICAV. Ces documents et les autres documents périodiques peuvent être obtenus gratuitement sur simple demande auprès de Groupama AM ou sur [www.groupama-am.com](http://www.groupama-am.com).

Compartiment de Groupama Fund Société d'investissement à capital variable (SICAV) de droit luxembourgeois ayant la forme d'une Société Anonyme – domiciliée au 5 allée Scheffer – L-2520 Luxembourg. Elle est agréée par la Commission de Surveillance du Secteur Financier (CSSF) et régie par les dispositions de la partie I de la loi du 17 Décembre 2010, conformément à la directive 2009/65/CE du Parlement européen et du Conseil du 13 juillet 2009.

Le représentant de la SICAV en France est CACEIS, 89-91 rue Gabriel Péri, 92190 Montrouge, France.

L'investisseur est averti que tous les compartiments de la SICAV ne sont pas nécessairement enregistrés ou autorisés à la commercialisation ou accessibles à tous, dans toutes les juridictions. La Société de Gestion peut à tout moment décider de mettre fin à la commercialisation du Compartiment dans une ou plusieurs juridictions à tout moment.

L'accès aux produits et services présentés peut faire l'objet de restrictions à l'égard de certaines personnes ou de certains pays. Le traitement fiscal dépend de la situation de chacun.

Espagne : Le Prospectus ainsi que le Document d'information pour l'investisseur disponible en espagnol et les rapports annuel et semestriel peuvent être obtenus auprès de Groupama Asset Management SA sucursal en España, Paseo de la Castellana 95 28 Torre Europa, Madrid, inscrit sous le numéro 5 du registre SGIIC de la CNMV ou sur [www.groupama-am.com/es](http://www.groupama-am.com/es).

Italie : le Prospectus ainsi que le Document d'information pour l'investisseur disponible en italien et les rapports annuel et semestriel peuvent être obtenus auprès de Groupama AM succursale italiana, Via di Santa Teresa 35, Roma ou sur le site [www.groupama-am.fr/it](http://www.groupama-am.fr/it).

Suisse : la SICAV est en conformité avec la loi suisse portant sur la distribution à des investisseurs qualifiés en Suisse. Le Représentant local est ACOLIN Fund Services AG, Leutchenbachstrasse 50, CH-8050 Zurich et l'Agent payeurs des Compartiments enregistrés pour une offre publique en Suisse sont Banque Cantonale de Genève, Quai de l'Ile, CH-1204 Geneve ou BNP Paribas, Paris, succursale de Zürich, Selnaustrasse 16, 8002 Zürich. Le présent document peut être publié, transmis ou distribué, mais ne constitue pas une offre au public en Suisse. Les destinataires de ce document en Suisse ne doivent pas le transmettre à un tiers sans avoir au préalable consulté leur conseiller juridique ou autre conseiller professionnel ou encore le représentant.

Belgique : le Prospectus ainsi que le Document d'information pour l'investisseur disponible en français et les rapports annuel et semestriel en vigueur peuvent être obtenus auprès de CACEIS Bank, Belgium Branch, Avenue du Port 86, 1000 Brussels ou sur le site [groupama-am.fr/be](http://groupama-am.fr/be).

Allemagne : le Prospectus ainsi que le Document d'information pour l'investisseur disponible en allemand et les rapports annuel et semestriel en vigueur peuvent être obtenus auprès de CACEIS Germany, Lilienthalallee 36, 80939 Munich, Germany.

Portugal : le Prospectus ainsi que le Document d'information pour l'investisseur disponible en portugais et les rapports annuel et semestriel en vigueur peuvent être obtenus auprès de Bancobest, rue Castilho 26, Piso 2, 1250-069 Lisbon, Portugal.

Pays-Bas : le Prospectus ainsi que le Document d'information pour l'investisseur disponible en flamand et les rapports annuel et semestriel en vigueur peuvent être obtenus auprès Groupama AM.