

Prospectus

Les actions ou parts de l'OPCVM mentionné ci-dessous (« l'OPCVM ») n'ont pas été enregistrées conformément à l'US Securities Act de 1933 et ne peuvent pas être offertes ou vendues directement ou indirectement dans les États-Unis d'Amérique (incluant ses territoires et propriétés), aux personnes américaines, telles que définies dans le Règlement S (« US persons »).

(The shares or units of the fund mentioned herein ("the Fund") have not been registered under the US Securities Act of 1933 and may not be offered or sold directly or indirectly in the United States of America (including its territories and possessions), to US persons, as defined in Regulation S ("US persons").

1. Caractéristiques générales	2
2. Acteurs	3
3. Modalités de fonctionnement et de gestion	4
3.1 Caractéristiques générales	4
3.2 Dispositions particulières	4
4. Informations d'ordre commercial	19
5. Règles d'investissement	19
6. Risque Global	19
7. Règles d'évaluation et de comptabilisation des actifs	19
8. Rémunération	20

1. Caractéristiques générales

Dénomination :

GROUPAMA EURO ACTIVE EQUITY

25, rue de la Ville l'Evêque - 75008 Paris - France.

Forme juridique et Etat membre dans lequel l'OPCVM a été constitué :

SICAV de droit français.

Date de création et durée d'existence prévue :

20 novembre 2001

Cet OPCVM a été initialement créé pour une durée de 99 ans.

Synthèse de l'offre de gestion :

Actions	Code ISIN	Souscripteurs concernés	Affectation des sommes distribuables	Devises de libellé	Montant minimum de 1ère souscription	Valeur Liquidative d'origine
Action E1C	FR00140099J4	Réservée aux investisseurs souscrivant via des dispositifs d'épargne et de retraite d'entreprises	Capitalisation	Euro	0.01	100
Action E2C	FR00140099H8	Réservée aux investisseurs souscrivant via des dispositifs d'épargne et de retraite d'entreprises mis en place par des entreprises ou groupements d'entreprises sélectionnés par le Commercialisateur	Capitalisation	Euro	0.01	100
Action EC	FR00140099I6	Réservée aux investisseurs souscrivant via des dispositifs d'épargne et de retraite entreprise prévoyant la prise en charge de tout ou partie des frais de gestion des supports de placement par l'entreprise	Capitalisation	Euro	0.01	100
Action GA	FR0010890194	Réservée aux compagnies, filiales et caisses régionales de Groupama Assurances Mutuelles	Capitalisation et/ou Distribution et/ou Report	Euro	300 000€	10 000€
Action IC(4)	FR0010589275	Réservée aux investisseurs institutionnels hors OPC ou mandats gérés par Groupama Asset Management ou ses filiales	Capitalisation	Euro	1 000ème d'action	100 €(2)
Action NC	FR0010271528	Ouverte à tous souscripteurs	Capitalisation	Euro	100	500
Action ND	FR0011445451	Ouverte à tous souscripteurs	Distribution et/ou Report	Euro	100	500
Action OAC	FR001400IRB4	Réservée aux OPC et mandats gérés par Groupama Asset Management ou ses filiales et appartenant à la gamme Oxygène	Capitalisation	Euro	1 000ème d'action	10 000€
Action OSC(4) (5)	FR0010890186	Réservée aux OPC et mandats gérés par Groupama Asset Management ou ses filiales et appartenant à la gamme Opale(3)	Capitalisation	Euro	1 000ème d'action	10 000€
Action RC	FR0013267630	Réservée aux investisseurs souscrivant via des distributeurs ou intermédiaires fournissant un service de conseil au sens de la réglementation européenne MIF2, une gestion individuelle de portefeuille sous mandat et lorsqu'ils sont exclusivement rémunérés par leurs clients	Capitalisation	Euro	1 000ème d'action	500 €
Action ZC(1)(4)	FR0010013987	Réservée aux investisseurs institutionnels	Capitalisation	Euro	1 000ème d'action	100.03

(1) Comprend l'ensemble des porteurs d'actions ayant souscrit dans la Sicav avant la création des catégories d'actions.

(2) Division de la valeur liquidative par 100 en date du 10 mars 2009.

(3) Comprenant l'ensemble des porteurs d'actions ayant souscrit dans la Sicav avant le 14/12/2016.

(4) Comprenant l'ensemble des souscriptions passées avant le 19/04/2017.

(5) A compter du 30/06/2023, l'action « O » devient l'action « OS ».

A compter du 24/06/2024, les libellés des actions changent :

- E1 devient E1C
- E2 devient E2C
- E devient EC
- G devient GA
- M devient IC
- OA devient OAC
- OS devient OSC
- R devient RC
- I devient ZC

Indication du lieu où l'on peut se procurer les statuts de la SICAV s'ils ne sont pas annexés, le dernier rapport annuel et le dernier état périodique :

Les derniers documents annuels ainsi que la composition d'actifs sont adressés dans un délai de huit jours ouvrés sur simple demande écrite du porteur auprès de :

Groupama Asset Management, 25, rue de la Ville l'Evêque - 75008 Paris - France.

Les documents sont également disponibles sur le site internet www.groupama-am.com.

Point de contact :

Pour les personnes morales : Direction du Développement de Groupama Asset Management (Secrétariat commercial : 01 44 56 76 76).

Pour les personnes physiques : votre commercialisateur (les réseaux de distribution de Groupama Assurances Mutuelles ; les distributeurs externes agréés par Groupama Asset Management).

Toute information supplémentaire peut être obtenue si nécessaire auprès de la Direction du Développement de Groupama Asset Management (Secrétariat commercial : 01 44 56 76 76).

2. Acteurs

Dépositaire - Conservateur

CACEIS Bank - Société Anonyme - 89-91 rue Gabriel Péri - 92120 Montrouge - France, établissement de crédit agréé par le CECEI (devenu l'ACPR - Autorité de Contrôle Prudentiel et de Résolution) le 1er avril 2005.

Les fonctions du dépositaire recouvrent les missions, telles que définies par la Réglementation applicable, de la garde des actifs, de contrôle de la régularité des décisions de la société de gestion et de suivi des flux de liquidités des OPC.

Le dépositaire est indépendant de la société de gestion.

La description des fonctions de garde déléguées, la liste des délégataires et sous délégataires de CACEIS Bank et l'information relative aux conflits d'intérêts susceptibles de résulter de ces délégations sont disponibles sur le site de CACEIS : www.caceis.com.

Des informations actualisées sont mises à disposition des investisseurs sur demande.

Centralisateur des souscriptions/rachats

- **Groupama Asset Management**, pour les parts à inscrire ou inscrites au nominatif pur.

Après collecte de ces ordres, Groupama Asset Management les communiquera à CACEIS Bank en sa qualité d'affilié d'Euroclear France.

- Et par délégation de la société de gestion, **CACEIS Bank** pour les parts à inscrire ou inscrites au porteur ou au nominatif administré.

Délégataires

Délégataire financier administratif pour la totalité des actifs gérés :

Groupama Asset Management - Société Anonyme - 25, rue de la Ville l'Evêque - 75008 Paris - France, Société de Gestion de Portefeuille, agréée par la Commission des opérations de bourse (devenue Autorité des marchés financiers) sous le n° GP93-02 le 5 janvier 1993.

Délégataire comptable :

CACEIS Fund Administration - Société Anonyme - 89-91 rue Gabriel Péri - 92120 Montrouge - France, établissement de crédit agréé par le CECEI (devenu l'ACPR - Autorité de Contrôle Prudentiel et de Résolution) le 1er avril 2005.

Etablissements désignés pour recevoir les souscriptions et les rachats, et en charge du respect de l'heure limite de centralisation indiquée dans le prospectus, par délégation de la société de gestion

CACEIS Bank, pour les parts à inscrire ou inscrites au porteur ou au nominatif administré.

Tenue du passif

CACEIS Bank est chargé de la tenue du passif de l'OPC, qui recouvre la centralisation des ordres de souscription et de rachat des parts de l'OPC qui traitera ces ordres en relation avec Euroclear France, auprès de laquelle l'OPC est admis, ainsi que la tenue du compte émission des parts de l'OPC pour les parts à inscrire ou inscrites au porteur ou au nominatif administré.

Commissaire aux comptes

Deloitte & Associés - 6 Place de la Pyramide - 92909 Paris-La-Défense - France.

Commercialisateurs

Les réseaux de distribution de Groupama Assurances Mutuelles - 8-10 rue d'Astorg - 75008 Paris - France ; les distributeurs externes agréés par Groupama Asset Management.

Politique de gestion des conflits d'intérêts

Afin d'identifier, prévenir, gérer et suivre les conflits d'intérêts susceptibles de découler des délégations, la Société de Gestion a mis en place une politique de gestion des conflits d'intérêts disponible auprès de votre interlocuteur habituel ou sur le site internet de la Société de Gestion www.groupama-am.com.

Les informations concernant la composition du conseil d'administration, ainsi que les activités exercées par les membres de l'organe d'administration, lorsqu'elles sont significatives par rapport à celles exercées par la SICAV, figurent dans le rapport annuel.

3. Modalités de fonctionnement et de gestion

3.1 Caractéristiques générales

Caractéristiques des parts :

Nature du droit attaché à la catégorie d'actions :

Les droits des propriétaires sont exprimés en actions ; chaque action correspondant à une même fraction d'actif de la SICAV. Chaque porteur d'actions dispose d'un droit de propriété sur les actifs de la SICAV proportionnel au nombre d'actions possédées.

Inscription à un registre, ou précision des modalités de tenue du passif :

La tenue du passif est assurée par le dépositaire, CACEIS Bank.

Il est précisé que l'administration des actions est effectuée en Euroclear France.

Droits de vote :

Les droits de vote donnent le droit de voter aux assemblées générales ordinaires et aux assemblées générales extraordinaires. Les statuts précisent les modalités d'exercice.

Forme des actions :

Les actions sont au nominatif et/ou au porteur.

Décimalisation :

Actions ZC, NC et ND : possibilité de souscrire en montant ou en 10.000ème d'actions. Possibilité de racheter en montant ou en 10.000ème d'actions.

Actions EC, E1C, E2C, IC, GA, OAC, OSC et RC : possibilité de souscrire en montant ou en 1.000ème d'actions. Possibilité de racheter en montant ou en 1.000ème d'actions.

Date de clôture :

Dernier jour de bourse de Paris du mois de septembre.

Premier exercice social clos le dernier jour de bourse du mois de septembre 2002.

Régime fiscal :

Eligibilité au PEA pour les personnes physiques.

L'OPCVM n'est pas assujéti à l'impôt sur les sociétés ; selon le principe de transparence, l'administration fiscale considère que le porteur est directement détenteur d'une fraction des instruments financiers et liquidités détenus dans l'OPCVM.

Le régime fiscal des plus-values et revenus éventuels liés à la détention d'actions de l'OPCVM dépend des dispositions fiscales applicables à la situation particulière de l'investisseur et/ou de la juridiction à partir de laquelle le porteur investit ses fonds. Nous vous conseillons de vous renseigner auprès de votre conseil.

Le régime fiscal des porteurs français assimile le passage d'une catégorie d'actions à l'autre à une cession susceptible d'imposition au titre des plus-values.

3.2 Dispositions particulières

Codes ISIN :

Action E1C	:	FR00140099J4
Action E2C	:	FR00140099H8
Action EC	:	FR00140099I6
Action GA	:	FR0010890194
Action IC	:	FR0010589275
Action NC	:	FR0010271528

Action ND : FR0011445451
Action OAC : FR0014001RB4
Action OSC : FR0010890186
Action RC : FR0013267630
Action ZC : FR0010013987

Classification AMF : Actions des pays de la zone euro

Classification SFDR :

Cet OPCVM est un produit financier promouvant des caractéristiques environnementales ou sociales, ou une combinaison de ces caractéristiques conformément à l'article 8 du Règlement SFDR.

Investissement en OPC : jusqu'à 10% de l'actif net.

Objectif de gestion :

L'objectif de gestion est de chercher à obtenir une performance supérieure à celle de son indicateur de référence, le MSCI EMU (clôture - dividendes nets réinvestis), sur la durée de placement recommandée, supérieure à 5 ans.

Pour cela, le gérant pourra intervenir, au moyen d'une gestion active, principalement sur des actions d'entreprises de la zone Euro, et répondant à des caractéristiques ESG (Environnementales, Sociales et de Gouvernance).

Indicateur de référence :

L'indicateur de référence est l'indice MSCI EMU (clôture – dividendes nets réinvestis), indice large qui regroupe plus de 200 actions représentant les principales capitalisations boursières des pays de la zone euro calculé par Morgan Stanley Capital Index (MSCI), dividendes nets réinvestis.

Cet indicateur ne constitue qu'une référence. Aucun mécanisme visant à maintenir quelque niveau de corrélation avec ce dernier n'est déployé au sein de la gestion mise en œuvre. Néanmoins, le profil comportemental du portefeuille et celui de l'indice pourront être comparables dans certaines configurations de marché.

L'administrateur MSCI DEUTSCHLAND GmbH (« l'Administrateur ») de l'Indice de Référence MSCI EMU a obtenu un agrément et est donc inscrit sur le registre d'administrateurs et d'indices de référence tenu par l'ESMA.

L'Administrateur met sur son site internet <https://www.msci.com/indexes> des informations à disposition du public concernant ses indices.

Groupama Asset Management dispose d'un plan d'action interne qui sera mis en œuvre en cas de modification substantielle ou de cessation de l'Indice.

Stratégie d'investissement :

Description des stratégies utilisées

- Stratégie globale de l'OPCVM :
La gestion s'emploie à dégager de la valeur ajoutée par la mise en œuvre d'une stratégie à la fois « Top Down » (approche descendante) et « Bottom Up » (approche ascendante) et intégrant des critères ESG.
 - o Approche descendante « Top Down » :
En partant des fondamentaux macroéconomiques par zone ou par pays (le taux de chômage, le niveau d'inflation, la croissance du PIB, les taux d'intérêt), les gérants top down descendent peu à peu jusqu'aux valeurs en ayant au préalable étudié le potentiel de chaque secteur d'activité.
 - o Approche ascendante « Bottom Up » :
Approche ascendante qui se focalise avant tout sur les qualités intrinsèques d'une valeur. Par la suite, une analyse des perspectives du secteur dans lequel elle exerce ainsi que des fondamentaux du pays ou de la zone économique dans lesquels elle opère, est réalisée.
Ces approches activent les différentes sources de valeur ajoutée que sont l'analyse économique, l'ingénierie financière, l'analyse financière et le travail des gérants. L'origine de la performance peut tout aussi bien provenir de la gestion de l'allocation sectorielle que de la sélection de valeurs. Dans une moindre mesure la gestion des liquidités peut aussi contribuer à cette valeur ajoutée. Enfin, si les actions constituent l'instrument financier privilégié par excellence dans le cadre de la gestion de la SICAV, nous ne nous interdisons pas l'utilisation, à la marge, de produits dérivés dont le sous-jacent a un lien étroit avec les actifs en portefeuille ou souhaités dans le portefeuille.
 - o Prise en compte des critères ESG :
L'environnement, le Social, et la Gouvernance sont les trois piliers d'analyse extra-financière utilisés pour évaluer une entreprise.
Les critères environnementaux analysent le positionnement et la capacité d'adaptation des entreprises face à la transition énergétique et écologique ainsi que les impacts des activités des entreprises en matière de protection de la biodiversité, de gestion des déchets, des pollutions, de gestion et qualité de l'eau et de consommation des matières premières.
Les critères sociaux/sociétaux regroupent d'une part l'analyse du capital humain de l'entreprise (gestion des compétences, formations, culture d'entreprise, climat de travail...) au regard des trois transitions et d'autre part l'analyse de son impact sociétal (relations extérieures clients, fournisseurs, communautés), qui questionne son rôle dans la société, sa « raison d'être », notamment à travers sa réponse aux objectifs de Développement Durable.
Les critères de gouvernance portent sur la manière dont l'entreprise est dirigée, administrée et contrôlée, et notamment les relations qu'elle entretient avec ses actionnaires, son conseil d'administration et sa direction ainsi que le degré d'intégration des enjeux de développement durable dans la stratégie et la communication externe. L'analyse de la gouvernance permet de vérifier que les pouvoirs de contrôle sont efficaces pour s'assurer de la bonne exécution de la stratégie par les dirigeants, et si ceux-ci œuvrent dans l'intérêt de l'ensemble des actionnaires et des parties prenantes de l'entreprise.
 - o Prise en compte de la Taxonomie Européenne :
Le Règlement (UE) 2020/852 du Parlement européen et du Conseil du 18 juin 2020 sur l'établissement d'un cadre visant à favoriser les investissements durables et modifiant le règlement (UE) 2019/2088 (la « **Taxonomie Européenne** » ou le « **Règlement Taxonomie** ») a pour objectif d'identifier les

activités économiques considérées comme durables d'un point de vue environnemental. Elle identifie ces activités selon leur contribution à six grands objectifs environnementaux :

- l'atténuation du changement climatique,
- l'adaptation au changement climatique,
- l'utilisation durable et la protection des ressources aquatiques et marines,
- la transition vers une économie circulaire (déchets, prévention et recyclage),
- la prévention et la réduction de la pollution, et
- la protection et la restauration de la biodiversité et des écosystèmes.

Pour être considérée comme durable, une activité économique doit démontrer qu'elle contribue substantiellement à l'atteinte de l'un des 6 objectifs, tout en ne nuisant pas à l'un des cinq autres (principe consistant « ne pas causer de préjudice important » ou « Do No Significant Harm » en anglais, défini ci-après comme le principe de « DNSH »). Le principe consistant à « ne pas causer de préjudice important » s'applique uniquement aux investissements sous-jacents au produit financier qui prennent en compte les critères de l'Union européenne en matière d'activités économiques durables sur le plan environnemental. Pour qu'une activité soit considérée comme alignée à la Taxonomie Européenne, elle doit également respecter les droits humains et sociaux garantis par le droit international.

L'équipe de gestion s'attache à prendre en compte dans ses décisions d'investissement les critères de l'Union européenne en matière d'activités économiques considérées comme durables au regard du règlement « Taxonomie » (UE) 2020/852. Au regard des données émetteurs disponibles actuellement, le pourcentage minimum d'alignement avec la Taxonomie de l'Union Européenne s'élève à 0%.

Les investissements sous-jacents à la portion restant de ce produit financier ne prennent pas en compte les critères de l'Union européenne en matière d'activités économiques durables sur le plan environnemental.

- Stratégie de constitution du portefeuille

L'univers d'investissement de l'OPCVM est constitué principalement des entreprises de la zone Euro disposant d'une note ESG quantitative calculée selon une méthodologie mise en place au sein de Groupama Asset Management. Cet univers d'investissement pourra évoluer en fonction des changements de couverture.

La stratégie d'investissement de l'OPCVM consiste à sélectionner au sein de l'univers d'investissement, les entreprises qui permettent d'assurer une croissance financière durable : sociétés bénéficiant des évolutions et transformations économiques dans le domaine des transitions environnementale, démographique et digitale.

La construction du portefeuille de l'OPCVM suit un processus de gestion en plusieurs étapes :

o Exclusion des valeurs appartenant à la liste des « Grands Risques ESG :

Groupama AM suit une liste de valeurs identifiées comme étant particulièrement porteuses de risques ESG (liste des « Grands Risques ESG »). Ce sont les sociétés pour lesquelles les risques ESG pourraient remettre en cause leur viabilité économique et financière ou pourraient avoir un impact significatif sur la valeur de l'entreprise et donc engendrer une perte de valeur boursière importante ou une dégradation significative de leur notation, telle que fournie par les agences de notation.

o Application de la politique énergie fossile de Groupama AM : exclusion des sociétés dont l'activité relève de l'extraction de charbon, de la production d'énergie liée au charbon et non réinvestissement des Energies Fossiles Non Conventionnelles (EFNC).

o Politique d'exclusion armes controversées : elle concerne les entreprises impliquées dans la production, la commercialisation ou la distribution d'armes controversées. Ces valeurs ne peuvent être investies.

o Investissement dans les valeurs appartenant aux Quintiles 1 à 4 de l'univers d'investissement (représentant les 80% des sociétés les mieux notées) :

Pour chaque valeur, un score final allant de 0 à 100, propre à Groupama AM est calculé au sein d'un outil propriétaire. Après calcul des scores, l'univers va se diviser en cinq catégories selon une approche *Best-in-universe*. Les valeurs reçoivent une catégorie au sein de chaque secteur : les valeurs en quintile 1 représentent 20% des meilleures notes ESG au sein du secteur, tandis que les valeurs en quintile 5 représentent les 20% des plus mauvaises notes ESG au sein du secteur. Les valeurs en quintile 5 sont exclues, soit 20% des entreprises les moins bien notées.

o Part minimum d'Investissement durable de 30%, conformément à la définition de l'investissement durable précisée ci-dessus.

Résultat de la sélection finale :

La sélection finale de titres en portefeuille se fera via un travail discrétionnaire qui combinera l'analyse des valeurs sous l'angle de l'appréciation des critères liés à la performance financière et extra-financière attendue de l'entreprise.

Le résultat de la sélection de titres en portefeuille devra donner lieu à :

o une note ESG moyenne de l'OPCVM supérieure à celle de son indicateur de référence

o un taux de couverture et de suivi ESG minimum de 90% du portefeuille, excluant les liquidités et les OPC monétaires.

- Limites méthodologiques :

L'approche ESG développée par Groupama Asset Management repose sur une analyse quantitative et qualitative des pratiques environnementales, sociales et de la gouvernance des valeurs dans lesquelles elle est investie. La principale limite de cette analyse repose sur la qualité de l'information disponible. En effet, les données ESG ne sont pas encore standardisées, et notre analyse se fonde in fine sur des données qualitatives et quantitatives communiquées par les entreprises elles-mêmes, dont certaines peuvent encore être parcellaires et hétérogènes. Pour pallier cette limite, Groupama Asset Management concentre son analyse sur les points les plus matériels des secteurs et des entreprises analysés.

Pour une information plus détaillée sur la méthodologie de notation mise en œuvre dans l'OPCVM et ses limites, l'investisseur est invité à se référer au Code de Transparence de Groupama Asset Management disponible sur le site internet www.groupama-am.com.

- Style de gestion adopté :

L'OPCVM sera géré activement dans le but d'obtenir une performance correspondant à son objectif de gestion eu égard aux critères de risques définis a priori, dans le respect du process.

Actifs, hors dérivés intégrés

- Dans le cadre de la gestion du portefeuille, les actions de la zone euro constituent l'univers d'investissement privilégié par excellence. La SICAV investit sur un ou plusieurs marchés des actions émises dans les pays de la zone euro, à hauteur de 75% d'exposition minimum, en s'employant à sélectionner les valeurs et secteurs jugés les plus porteurs. Les titres sont choisis parmi des titres qui appartiennent à l'indicateur de référence ou dont le



comportement ou la capitalisation sont comparables à cet indicateur. Au sein de la zone euro, l'allocation géographique découle des choix de gestion précédemment évoqués. La gestion veille à respecter une certaine diversité dans la constitution du portefeuille. Cette diversité est à la fois perceptible au niveau du nombre de lignes comme au niveau des secteurs et pays représentés. Par ailleurs, les biais relevés par rapport à l'indicateur de référence doivent eux aussi avoir des origines diverses afin que le risque d'éloignement par rapport à la performance de l'indicateur ne provienne pas d'un seul et unique choix de gestion.

A titre accessoire, des produits à terme ou optionnels peuvent être utilisés.

- Détention d'actions ou parts d'autres OPCVM, FIA ou fonds d'investissement de droit étranger :
La SICAV pourra détenir, jusqu'à 10% de son actif net, des parts ou actions d'OPCVM de droit français ou de droit étranger.
Des achats et reventes de trackers pour gérer des annonces de souscription ou de rachats significatives pourront être effectués.

Instruments dérivés et titres intégrant des dérivés

La gestion n'exclut pas l'utilisation de produits dérivés et de titres intégrant des dérivés (réglementés, organisés ou OTC) et si le risque actions prédomine y compris dans cette catégorie d'actifs, l'exposition accessoire aux risques de change, de taux ou de crédit est possible.

- Nature des instruments utilisés
Le gérant pourra intervenir sur les instruments dérivés et titres intégrant des dérivés décrits dans le tableau suivant :

Risques sur lesquels le gérant désire intervenir		Nature des marchés d'intervention			Nature des interventions			
Actions	X	Réglementés	Organisés	De gré à gré	Couverture	Exposition	Arbitrage	Autre nature
Taux								
Change								
Crédit								
Instruments dérivés utilisés								
Futures								
- Actions		X	X		X	X		
- Taux								
- Devises								
Options								
- Actions		X	X		X	X		
- Taux								
- Change								
Swaps								
- Actions								
- Taux								
- Inflation								
- Change								
- Total Return Swap								
Change à terme								
- Change à terme								
Dérivés de crédit								
- Credit default swaps mono et multi entité(s) de référence								
- Indices								
- Options sur indices								
- Structuration sur multi-émetteurs (Tranches CDO, tranches d'ITRAXX, FTD, NTD...)								
Autres								
- Equity								
Titres intégrant des dérivés utilisés								
Warrants								
- Actions		X	X			X		
- Taux								
- Change								
- Crédit								
Bons de souscription								
- Actions		X	X			X		
- Taux								
Autres								
- EMTN (structuré)								
- Obligation convertible								
- Obligation contingente convertible (Coco bonds)								
- Obligation callable ou puttable								
- Credit Link Notes (CLN)								

- Critères de sélection des contreparties
Les contreparties sur instruments de gré à gré (instruments dérivés de gré à gré et techniques de gestion efficace de portefeuille) sont sélectionnées au sein d'une procédure spécifique en vigueur au sein de la société de gestion ; les principaux critères de sélection portent sur leur solidité financière, leur expertise sur les types d'opérations envisagées, les clauses contractuelles générales et les clauses spécifiques portant sur les techniques d'atténuation du risque de contrepartie.

Dépôts :

Les certificats de dépôts négociables sont utilisés afin de gérer la trésorerie dans la limite maximum de 10%.

Emprunts d'espèces :

De manière exceptionnelle dans l'objectif d'un investissement en anticipation de hausse du marché ou de façon plus temporaire dans le cadre de rachats importants, le gérant pourra effectuer des emprunts d'espèces dans la limite de 10 % de l'actif net auprès du dépositaire.

Opérations d'acquisitions et cessions temporaires de titres :

Le FCP n'a pas vocation à faire des opérations d'acquisitions et cessions temporaires de titres.

L'OPCVM pouvant utiliser des instruments dérivés et titres intégrant des dérivés et pouvant avoir recours aux emprunts d'espèces, le niveau d'exposition totale du portefeuille ne dépassera pas 200% de l'actif net.

Informations relatives aux garanties financières de l'OPCVM

Dans le cadre des opérations sur dérivés négociés de gré à gré, l'OPCVM peut recevoir à titre de collatéral des titres ou du collatéral espèces.

Le collatéral espèces reçu est réinvesti conformément aux règles applicables.

L'ensemble de ces actifs devra être émis par des émetteurs de haute qualité, liquides, peu volatils, diversifiés et qui ne sont pas une entité de la contrepartie ou de son groupe.

Les décotes appliquées au collatéral reçu prennent en compte notamment la qualité de crédit, la volatilité des prix des titres ainsi que le résultat des simulations de crises réalisées selon les dispositions réglementaires.

Le niveau des garanties financières et la politique en matière de décote sont fixés en fonction de la réglementation en vigueur.

Profil de risque :

Risque de perte en capital :

Il existe un risque de perte en capital, la SICAV n'intégrant aucune garantie en capital.

Risque actions :

Le principal risque auquel l'investisseur est exposé est le risque de marché, la SICAV étant normalement et en permanence investie à plus de 75% sur des actions de la zone euro. La valeur liquidative a tout lieu de connaître des fluctuations comparables à celles relevées sur son périmètre d'investissement privilégié. La volatilité observée risque d'être voisine de celle de l'indicateur, ce qui implique un risque en capital, la SICAV n'intégrant aucune garantie en capital.

Pour limiter le risque relatif, la gestion s'emploie à contrôler la divergence par rapport à l'indicateur ; une contreperformance vis à vis de l'indicateur, si elle ne peut pas être exclue, devrait de ce fait être limitée.

Utilisation des instruments financiers dérivés :

L'utilisation des produits dérivés pourra tout aussi bien augmenter (par un accroissement de l'exposition) que diminuer (par une réduction de l'exposition) la volatilité de l'OPCVM.

Volatilité de la valeur liquidative :

La volatilité, représente l'ampleur de variation de la valeur liquidative. La volatilité du portefeuille est en général voisine de celle de l'indicateur. L'histoire a montré qu'elle pouvait être élevée et même supérieure à celle de l'indicateur, car le nombre de titres présents dans le portefeuille est très inférieur au nombre de titres constituant l'indicateur. Ce risque est d'autant plus important que l'horizon de placement est court. Concernant le risque relatif, si la gestion s'emploie à battre son indicateur de référence, une contre performance ne peut pas être exclue. De plus le gestionnaire s'octroie des marges de manoeuvre importantes qui peuvent amener la performance à différer significativement de celle de l'indicateur.

Risque de change :

Le risque de change peut être accessoire dû à l'intervention sur des actifs hors zone euro dans une limite de 10%, du fait que les titres sur lesquels le gérant investit sont majoritairement libellés en euros.

Risque de contrepartie :

Le risque de contrepartie existe et est lié à la conclusion de contrats financiers à terme de gré à gré. Il mesure les risques encourus par une entité au titre de ses engagements vis-à-vis de la contrepartie avec laquelle le contrat a été conclu. Il s'agit donc du risque de défaillance de la contrepartie la conduisant à un défaut de paiement.

Risques de durabilité :

Les risques de durabilité sont suivis au travers de plusieurs listes et politiques, la liste des Grands Risques ESG (Environnementaux, Sociaux et de Gouvernance), la politique énergies fossiles et la politique d'exclusion armes controversées. Ces risques sont pris en compte dans les décisions de gestion à différents niveaux :

- Liste des Grands Risques ESG : elle est composée des sociétés pour lesquelles les risques ESG pourraient remettre en cause leur viabilité économique et financière ou pourraient avoir un impact significatif sur la valeur de l'entreprise, de la marque et donc engendrer une perte de valeur boursière importante ou une dégradation significative des agences de notation. Les titres composant cette liste sont exclus de l'OPCVM.
- Politique énergies fossiles : l'objectif de cette politique est de diminuer l'exposition de l'OPCVM aux risques climatiques, que ce soit aux risques physiques ou aux risques de transition. Afin de limiter ces risques, une liste de valeurs est définie selon des critères précis et régulièrement revus. Ces valeurs sont soumises à une exclusion ou à un non-réinvestissement tel que détaillé dans notre politique Energies Fossiles.
- Politique d'exclusion armes controversées : elle concerne les entreprises impliquées dans la production, la commercialisation ou la distribution d'armes controversées. Ces valeurs ne peuvent être investies.

Les impacts consécutifs à l'apparition d'un risque de durabilité peuvent être nombreux et varier en fonction du risque spécifique, de la région et de la classe d'actifs. De manière générale, lorsqu'un risque de durabilité se produit pour un actif, il y aura un impact négatif sur l'actif ou une perte totale de sa valeur.

Garantie ou protection

Néant.

Souscripteurs concernés et profil de l'investisseur type

Action EC	Réservée aux investisseurs souscrivant via des dispositifs d'épargne et de retraite entreprise prévoyant la prise en charge de tout ou partie des frais de gestion des supports de placement par l'entreprise
Action E1C	Réservée aux investisseurs souscrivant via des dispositifs d'épargne et de retraite d'entreprises
Action E2C	Réservée aux investisseurs souscrivant via des dispositifs d'épargne et de retraite d'entreprises mis en place par des entreprises ou groupements d'entreprises sélectionnés par le Commercialisateur
Action GA	Réservée aux compagnies, filiales et caisses régionales de Groupama Assurances Mutuelles
Action ZC	Réservée aux investisseurs institutionnels
Action IC	Réservée aux investisseurs institutionnels hors OPC ou mandats gérés par Groupama Asset Management ou ses filiales
Action NC	Ouverte à tous souscripteurs
Action ND	Ouverte à tous souscripteurs
Action OAC	Réservée aux OPC et mandats gérés par Groupama Asset Management ou ses filiales et appartenant à la gamme Oxygène
Action OSC	Réservée aux OPC et mandats gérés par Groupama Asset Management ou ses filiales et appartenant à la gamme Opale
Action RC	Réservée aux investisseurs souscrivant via des distributeurs ou intermédiaires fournissant un service de conseil au sens de la réglementation européenne MIF2, une gestion individuelle de portefeuille sous mandat et lorsqu'ils sont exclusivement rémunérés par leurs clients

La SICAV GROUPAMA EURO ACTIVE EQUITY s'adresse aux investisseurs qui ont un objectif de valorisation dynamique de leur capital à long terme et qui peuvent accepter un risque en capital. Elle est plus particulièrement destinée aux investisseurs sensibles à l'approche du développement durable et recherchant une diversification dans ce secteur.

La durée de placement recommandée est supérieure à 5 ans.

Proportion d'investissement dans l'OPCVM : tout investissement en actions peut être soumis à des fluctuations importantes. Le montant qu'il est raisonnable d'investir dans la SICAV GROUPAMA EURO ACTIVE EQUITY pour chaque investisseur dépend de sa situation personnelle. Pour le déterminer l'investisseur doit tenir compte de son patrimoine personnel, de ses besoins actuels et à 5 ans, et de son souhait de prendre des risques ou au contraire de privilégier un investissement prudent.

Il est également recommandé à l'investisseur de diversifier suffisamment ses investissements afin de ne pas les exposer uniquement aux risques de l'OPCVM.

Un investisseur acceptant un risque modéré conservera une exposition globale aux actions inférieure à 30 % de son portefeuille, un investisseur recherchant un compromis entre risque et performance acceptera une exposition globale aux actions proche de 50 % et un investisseur recherchant une performance maximale assortie d'un risque exposera globalement son portefeuille aux actions jusqu'à 70 % et davantage.

Diversification des placements : diversifier son portefeuille en actifs distincts (monétaire, obligataire, actions), dans des secteurs d'activité spécifiques et sur des zones géographiques différentes permet de la fois une meilleure répartition des risques et une optimisation de la gestion d'un portefeuille en tenant compte de l'évolution des marchés.

Modalités de détermination et d'affectation des sommes distribuables

Action EC	Capitalisation.
Action E1C	Capitalisation.
Action E2C	Capitalisation.
Action GA	Capitalisation et/ou distribution. Faculté de verser des acomptes sur dividendes. Possibilité de report total ou partiel.
Action ZC	Capitalisation.
Action IC	Capitalisation.
Action NC	Capitalisation.
Action ND	Distribution. Faculté de verser des acomptes sur dividendes. Possibilité de report total ou partiel.
Action OAC	Capitalisation.
Action OSC	Capitalisation.
Action RC	Capitalisation.

Caractéristiques des parts

	Valeur liquidative d'origine	Devise de libellé	Fractionnement
Action EC	100 €	Euro	Millièmes d'action
Action E1C	100 €	Euro	Millièmes d'action
Action E2C	100 €	Euro	Millièmes d'action
Action GA	10 000 €	Euro	Millièmes d'action
Action ZC	100,03 €	Euro	Dix-millièmes d'action
Action IC	100 € (division de la valeur liquidative par 100 en date du 10 mars 2009)	Euro	Millièmes d'action
Action NC	500 €	Euro	Dix-millièmes d'action
Action ND	500 €	Euro	Dix-millièmes d'action
Action OAC	10 000 €	Euro	Millièmes d'action
Action OSC	10 000 €	Euro	Millièmes d'action
Action RC	500 €	Euro	Millièmes d'action

Modalités de souscription et de rachat

	Montant minimum de la souscription initiale	Souscriptions	Rachats (1)
Action EC	0,01 €	En montant ou en millièmes d'action	En montant ou en millièmes d'action
Action E1C	0,01 €	En montant ou en millièmes d'action	En montant ou en millièmes d'action
Action E2C	0,01 €	En montant ou en millièmes d'action	En montant ou en millièmes d'action
Action GA	300 000 €	En montant ou en millièmes d'action	En montant ou en millièmes d'action
Action ZC	1.000ème d'action	En montant ou en dix-millièmes d'action	En montant ou en dix-millièmes d'action
Action IC	1.000ème d'action	En montant ou en millièmes d'action	En montant ou en millièmes d'action
Action NC	100 euros	En montant ou en dix-millièmes d'action	En montant ou en dix-millièmes d'action
Action ND	100 euros	En montant ou en dix-millièmes d'action	En montant ou en dix-millièmes d'action
Action OAC	1.000ème d'action	En montant ou en millièmes d'action	En montant ou en millièmes d'action
Action OSC	1.000ème d'action	En montant ou en millièmes d'action	En montant ou en millièmes d'action
Action RC	1.000ème d'action	En montant ou en millièmes d'action	En montant ou en millièmes d'action

(1) Le rachat total de parts ne sera possible qu'en quantité et non en montant.

Les ordres sont exécutés conformément au tableau ci-dessous :

J	J	J : jour d'établissement de la VL	J+1 ouvré	J+2 ouvrés	J+2 ouvrés
Centralisation avant 11h des ordres de souscription (2)	Centralisation avant 11h des ordres de rachat (2)	Exécution de l'ordre au plus tard en J	Publication de la valeur liquidative	Règlement des souscriptions	Règlement des rachats

(2) Sauf éventuel délai spécifique convenu avec votre établissement financier.

Les demandes de souscriptions et de rachats sont centralisées par CACEIS Bank et réceptionnées tous les jours ouvrés jusqu'à 11 heures :

- auprès de CACEIS Bank au titre de la clientèle dont il assure la tenue de compte conservation pour les parts à inscrire ou inscrites au porteur ou au nominatif administré

- et auprès de Groupama Asset Management pour les parts à inscrire ou inscrites au nominatif pur.

Elles sont effectuées à valeur liquidative inconnue avec règlement à J+2 Euronext Paris.

L'attention des porteurs est attirée sur le fait que les ordres transmis à des commercialisateurs autres que les établissements mentionnés ci-dessus doivent tenir compte du fait que l'heure limite de centralisation des ordres s'applique audits commercialisateurs vis-à-vis de CACEIS Bank. En conséquence, ces commercialisateurs peuvent appliquer leur propre heure limite, antérieure à celle mentionnée ci-dessus, afin de tenir compte de leur délai de transmission des ordres à CACEIS Bank.

L'OPCVM valorise chaque jour de bourse excepté les jours fériés légaux. Le calendrier de référence est celui de la bourse de Paris.

Lieu de communication de la valeur liquidative : sur le site internet www.groupama-am.com.

Dispositif de plafonnement des rachats ou gates :

Groupama Asset Management pourra mettre en œuvre le dispositif de « gates » permettant d'étaler les demandes de rachats des porteurs de l'OPCVM sur plusieurs valeurs liquidatives dès lors qu'elles excèdent un certain niveau, déterminé de façon objective.

- Description de la méthode employée :
Il est rappelé aux porteurs de l'OPCVM que le seuil de déclenchement des *gates* correspond au rapport entre :
 - o la différence constatée, à une même date de centralisation, entre le nombre de parts de l'OPCVM dont le rachat est demandé ou le montant total de ces rachats, et le nombre de parts de l'OPCVM dont la souscription est demandée ou le montant total de ces souscriptions ; et
 - o l'actif net ou le nombre total des parts de l'OPCVM.

L'OPCVM disposant de plusieurs catégories de parts, le seuil de déclenchement de la procédure sera le même pour toutes les catégories de parts de l'OPCVM.

Le seuil au-delà duquel les *gates* seront déclenchées se justifie au regard de la périodicité de calcul de la valeur liquidative de l'OPCVM, de son orientation de gestion et de la liquidité des actifs qu'il détient. Ce dernier est fixé à 5% de l'actif net de l'OPCVM et s'applique sur les rachats centralisés pour l'ensemble de l'actif de l'OPCVM et non de façon spécifique selon les catégories de parts de l'OPCVM.

Lorsque les demandes de rachat excèdent le seuil de déclenchement des *gates*, Groupama Asset Management peut toutefois décider d'honorer les demandes de rachat au-delà du plafonnement prévu, et exécuter ainsi partiellement ou totalement les ordres qui pourraient être bloqués.

La durée maximale d'application des *gates* est fixée à 20 valeurs liquidatives sur 3 mois.

- Modalités d'information des porteurs :
En cas d'activation du dispositif de *gates*, l'ensemble des porteurs de l'OPCVM sera informé par tout moyen, à travers le site internet de Groupama Asset Management, www.groupama-am.com.
S'agissant des porteurs de l'OPCVM dont les ordres n'auraient pas été exécutés, ces derniers seront informés, de manière particulière, dans les plus brefs délais.
- Traitement des ordres non exécutés :
Les ordres de rachat seront exécutés dans les mêmes proportions pour les porteurs de l'OPCVM ayant demandé un rachat depuis la dernière date de centralisation. S'agissant des ordres non exécutés, ces derniers seront automatiquement reportés sur la valeur liquidative suivante et ne seront pas prioritaires sur les nouveaux ordres de rachat passés pour exécution sur la valeur liquidative suivante. En tout état de cause, les ordres de rachat non exécutés et automatiquement reportés ne pourront faire l'objet d'une révocation de la part des porteurs de l'OPCVM.
- Exemple illustrant le dispositif mis en place partiellement :
A titre d'exemple, si les demandes totales de rachat des parts de l'OPCVM sont de 10% alors que le seuil de déclenchement est fixé à 5% de l'actif net, Groupama Asset Management peut décider d'honorer les demandes de rachats jusqu'à 7,5% de l'actif net (et donc exécuter 75% des demandes de rachats au lieu de 50% si elle appliquait strictement le plafonnement à 5%).
- Cas d'exonération :
Dans le cas d'un aller/retour fiscal, à savoir, une demande de rachat de parts concomitante et liée à une demande de souscription sur la même date de VL, le même code ISIN, un même nombre de parts, un même intermédiaire et sur un même compte, le rachat ne fera pas partie du mécanisme de calcul de la *gate* et sera donc par conséquent honoré tel quel.

Mécanisme de « swing pricing » :

Groupama Asset Management a choisi de mettre en place un mécanisme de *swingpricing*.

Le *swing pricing* est un mécanisme visant à réduire pour les porteurs détenant les coûts de réaménagement de portefeuille liés aux souscriptions ou aux rachats, en affectant tout ou partie de ces coûts aux porteurs entrant et/ou sortant. Son utilisation n'exonère pas la société de gestion de ses obligations en termes de meilleure exécution, de gestion de la liquidité, d'éligibilité des actifs et de valorisation des OPC. Hormis certains coûts administratifs mineurs pouvant être engendrés par la mise en place du dispositif, l'utilisation du *swing pricing* ne génère pas de coûts supplémentaires pour l'OPC : ce mécanisme se traduit uniquement par une répartition des coûts différente entre les porteurs.

La méthode du *swing pricing* permet d'ajuster la valeur liquidative de chaque catégorie de parts de l'OPCVM à l'aide d'un *swing factor*. Ce *swing factor* représente une estimation des écarts entre offre et demande d'actifs dans lesquels l'OPCVM investit ainsi qu'éventuellement une estimation des différents coûts d'opérations, taxes et dépenses y afférentes contractés par l'OPCVM lors de l'achat et/ou de la vente des actifs sous-jacents. Le seuil de déclenchement ainsi que l'amplitude du *swing* de la valeur liquidative de chaque catégorie de parts de l'OPCVM sont propres à l'OPCVM et révisés par un comité « *swing Price* » trimestriel. Ce comité a la possibilité de modifier à tout moment, notamment en cas de crise sur les marchés financiers, les paramètres du mécanisme du *swing pricing*.

La société de gestion détermine s'il convient d'adopter un *swing* partiel ou un *swing* complet. Dans le cas d'un *swing* partiel, la valeur liquidative de chaque catégorie de parts de l'OPCVM sera revue à la hausse ou à la baisse lorsque les souscriptions ou rachats nets excèdent un certain seuil tel que déterminé par la société de gestion pour chaque OPC (le « seuil de *swing* »). Dans le cas d'un *swing* complet, aucun seuil de *swing* ne sera appliqué. Le *swing factor* aura les effets suivants sur les souscriptions et rachats :

1. Lorsque, pour un Jour d'Evaluation donné, un OPC se trouve dans une situation de souscriptions nettes (i.e. en termes de valeur, les souscriptions sont supérieures aux rachats) (au-dessus du seuil de *swing*, le cas échéant), la valeur liquidative de chaque catégorie de parts de l'OPC sera revue à la hausse à l'aide du « *swing factor* » ; et
2. Lorsque, pour un Jour d'Evaluation donné, un OPC se trouve dans une situation de rachats nets (i.e. en termes de valeur, les rachats sont supérieurs aux souscriptions) (au-dessus du seuil de *swing*, le cas échéant), la valeur liquidative de chaque catégorie de parts de l'OPC sera revue à la baisse à l'aide du *swing factor*.

Lors de l'application de la méthode du *swing pricing*, la volatilité de la valeur liquidative de chaque catégorie de parts est susceptible de ne pas refléter la véritable performance du portefeuille (et ainsi, le cas échéant, de s'écarter de l'indicateur de référence de l'OPCVM).

Frais et commissions

Commissions de souscription et de rachat :

Les commissions de souscription et de rachat viennent augmenter le prix de souscription payé par l'investisseur ou diminuer le prix de remboursement. Les commissions acquises à l'OPCVM servent à compenser les frais supportés par l'OPCVM pour investir ou désinvestir les avoirs confiés. Les commissions non acquises reviennent à la société de gestion, au commercialisateur, etc.

Catégorie d'actions	Assiette	Commission de souscription non acquise à l'OPCVM	Commission de souscription acquise à l'OPCVM	Commission de rachat non acquise à l'OPCVM	Commission de rachat acquise à l'OPCVM
EC	Valeur liquidative x Nombre de parts ou actions	Taux maximum : 4% TTC	Néant	Néant	Néant
E1C	Valeur liquidative x Nombre de parts ou actions	Taux maximum : 4% TTC	Néant	Néant	Néant
E2C	Valeur liquidative x Nombre de parts ou actions	Taux maximum : 4% TTC	Néant	Néant	Néant
GA	Valeur liquidative x Nombre de parts ou actions	Taux maximum : 4% TTC	Néant	Néant	Néant
ZC	Valeur liquidative x Nombre de parts ou actions	Taux maximum : 2,75% TTC	Néant	Néant	Néant
IC	Valeur liquidative x Nombre de parts ou actions	Taux maximum : 3% TTC	Néant	Néant	Néant
NC	Valeur liquidative x Nombre de parts ou actions	Taux maximum : 2,75% TTC	Néant	Néant	Néant
ND	Valeur liquidative x Nombre de parts ou actions	Taux maximum : 2,75% TTC	Néant	Néant	Néant
OAC	Valeur liquidative x Nombre de parts ou actions	Taux maximum : 4% TTC	Néant	Néant	Néant
OSC	Valeur liquidative x Nombre de parts ou actions	Taux maximum : 4% TTC	Néant	Néant	Néant
RC	Valeur liquidative x Nombre de parts ou actions	Taux maximum : 3% TTC	Néant	Néant	Néant

Frais de fonctionnement et de gestion :

Ces frais recouvrent tous les frais facturés directement à l'OPCVM, à l'exception des frais de transactions. Les frais de transaction incluent les frais d'intermédiation (courtage, impôts de bourse, etc.) et la commission de mouvement, le cas échéant, qui peut être perçue notamment par le dépositaire et la société de gestion.

Aux frais de fonctionnement et de gestion peuvent s'ajouter :

- des commissions de surperformance. Celles-ci rémunèrent la société de gestion dès lors que l'OPCVM a dépassé ses objectifs. Elles sont donc facturées à l'OPCVM ;
- des commissions de mouvement facturées à l'OPCVM.

Pour les frais courants effectivement facturés à l'OPCVM, se reporter à la partie « Frais » du Document d'Information Clé pour l'Investisseur (DICI).

Action EC :

Frais facturés à l'OPCVM	Assiette	Taux barème	
Frais de gestion financière et frais administratifs externes à la société de gestion (Cac, dépositaire, distribution, avocats...)	Actif net	Taux maximum : 2% TTC	Frais de gestion financière : à la charge de l'entreprise Frais administratifs externes à la société de gestion : à la charge de la SICAV
Frais indirects maximum (Commissions et frais de gestion)	Actif net	Néant	
Commission de mouvement perçues par le dépositaire	Prélèvement sur chaque transaction	Valeurs mobilières : Néant Opération de change : 10 € TTC Produit OTC : de 10 € à 150 €* TTC *selon la complexité	
Commission de mouvement perçue par la société de gestion	Prélèvement sur chaque transaction	Par type d'instrument**	
Commission de surperformance	Actif net	Néant	

**se référer au barème tarifaire ci-dessous « Commissions de mouvement perçues par la Société de gestion »

Action E1C :

Frais facturés à l'OPCVM	Assiette	Taux barème
Frais de gestion financière et frais administratifs externes à la société de gestion (Cac, dépositaire, distribution, avocats...)	Actif net	Taux maximum : 2,30 % TTC
Frais indirects maximum (Commissions et frais de gestion)	Actif net	Néant
Commission de mouvement perçues par le dépositaire	Prélèvement sur chaque transaction	Valeurs mobilières : Néant Opération de change : 10 € TTC Produit OTC : de 10 € à 150 €* TTC *selon la complexité
Commission de mouvement perçue par la société de gestion	Prélèvement sur chaque transaction	Par type d'instrument**
Commission de surperformance	Actif net	Néant

**se référer au barème tarifaire ci-dessous « Commissions de mouvement perçues par la Société de gestion »

Action E2C :

Frais facturés à l'OPCVM	Assiette	Taux barème
Frais de gestion financière et frais administratifs externes à la société de gestion (Cac, dépositaire, distribution, avocats...)	Actif net	Taux maximum : 1,60 % TTC
Frais indirects maximum (Commissions et frais de gestion)	Actif net	Néant
Commission de mouvement perçues par le dépositaire	Prélèvement sur chaque transaction	Valeurs mobilières : Néant Opération de change : 10 € TTC Produit OTC : de 10 € à 150 €* TTC *selon la complexité
Commission de mouvement perçue par la société de gestion	Prélèvement sur chaque transaction	Par type d'instrument**
Commission de surperformance	Actif net	Néant

**se référer au barème tarifaire ci-dessous « Commissions de mouvement perçues par la Société de gestion »

Action ZC :

Frais facturés à l'OPCVM	Assiette	Taux barème
Frais de gestion financière et frais administratifs externes à la société de gestion (Cac, dépositaire, distribution, avocats...)	Actif net déduction faite des parts ou actions d'OPCVM	Taux maximum : 1,50 % TTC
Frais indirects maximum (Commissions et frais de gestion)	Actif net	Néant
Commission de mouvement perçues par le dépositaire	Prélèvement sur chaque transaction	Valeurs mobilières : Néant Opération de change : 10 € TTC Produit OTC : de 10 € à 150 €* TTC *selon la complexité
Commission de mouvement perçue par la société de gestion	Prélèvement sur chaque transaction	Par type d'instrument**
Commission de surperformance	Actif net	15% de la performance au-delà de l'indice MSCI EMU (clôture – dividendes nets réinvestis)

**se référer au barème tarifaire ci-dessous « Commissions de mouvement perçues par la Société de gestion »

Action IC :

Frais facturés à l'OPCVM	Assiette	Taux barème
Frais de gestion financière et frais administratifs externes à la société de gestion (Cac, dépositaire, distribution, avocats...)	Actif net déduction faite des parts ou actions d'OPCVM	Taux maximum : 1,50 % TTC
Frais indirects maximum (Commissions et frais de gestion)	Actif net	Néant
Commission de mouvement perçues par le dépositaire	Prélèvement sur chaque transaction	Valeurs mobilières : Néant Opération de change : 10 € TTC Produit OTC : de 10 € à 150 €* TTC *selon la complexité
Commission de mouvement perçue par la société de gestion	Prélèvement sur chaque transaction	Par type d'instrument**
Commission de surperformance	Actif net	15% de la performance au-delà de l'indice MSCI EMU (clôture – dividendes nets réinvestis)

**se référer au barème tarifaire ci-dessous « Commissions de mouvement perçues par la Société de gestion »

Action NC :

Frais facturés à l'OPCVM	Assiette	Taux barème
Frais de gestion financière et frais administratifs externes à la société de gestion (Cac, dépositaire, distribution, avocats...)	Actif net déduction faite des parts ou actions d'OPCVM	Taux maximum : 2 % TTC
Frais indirects maximum (Commissions et frais de gestion)	Actif net	Néant
Commission de mouvement perçues par le dépositaire	Prélèvement sur chaque transaction	Valeurs mobilières : Néant Opération de change : 10 € TTC Produit OTC : de 10 € à 150 €* TTC *selon la complexité
Commission de mouvement perçue par la société de gestion	Prélèvement sur chaque transaction	Par type d'instrument**
Commission de surperformance	Actif net	15% de la performance au-delà de l'indice MSCI EMU (clôture – dividendes nets réinvestis)

**se référer au barème tarifaire ci-dessous « Commissions de mouvement perçues par la Société de gestion »

Action ND :

Frais facturés à l'OPCVM	Assiette	Taux barème
Frais de gestion financière et frais administratifs externes à la société de gestion (Cac, dépositaire, distribution, avocats)	Actif net déduction faite des parts ou actions d'OPCVM	Taux maximum : 2 % TTC
Frais indirects maximum (Commissions et frais de gestion)	Actif net	Néant
Commission de mouvement perçue par le dépositaire	Prélèvement sur chaque transaction	Valeurs mobilières : Néant Opération de change : 10 € TTC Produit OTC : de 10 € à 150 €* TTC *selon la complexité
Commission de mouvement perçue par la société de gestion	Prélèvement sur chaque transaction	Par type d'instrument**
Commission de surperformance	Actif net	15% de la performance au-delà de l'indice MSCI EMU (clôture – dividendes nets réinvestis)

**se référer au barème tarifaire ci-dessous « Commissions de mouvement perçues par la Société de gestion »

Action GA :

Frais facturés à l'OPCVM	Assiette	Taux barème
Frais de gestion financière et frais administratifs externes à la société de gestion (Cac, dépositaire, distribution, avocats)	Actif net	Taux maximum : 1.40% TTC
Frais indirects maximum (Commissions et frais de gestion)	Actif net	Néant
Commission de mouvement perçue par le dépositaire	Prélèvement sur chaque transaction	Valeurs mobilières : Néant Opération de change : 10 € TTC Produit OTC : de 10 € à 150 €* TTC *selon la complexité
Commission de mouvement perçue par la Société de Gestion	Prélèvement sur chaque transaction	Par type d'instrument**
Commission de surperformance	Actif net	Néant

**se référer au barème tarifaire ci-dessous « Commissions de mouvement perçues par la Société de gestion »

Action OAC :

Frais facturés à l'OPCVM	Assiette	Taux barème
Frais de gestion financière et frais administratifs externes à la société de gestion (Cac, dépositaire, distribution, avocats)	Actif net	Taux maximum : 0,10% TTC
Frais indirects maximum (Commissions et frais de gestion)	Actif net	Néant
Commission de mouvement perçue par le dépositaire	Prélèvement sur chaque transaction	Valeurs mobilières : Néant Opération de change : 10 € TTC Produit OTC : de 10 € à 150 €* TTC *selon la complexité
Commission de mouvement perçue par la Société de Gestion	Prélèvement sur chaque transaction	Par type d'instrument**
Commission de surperformance	Actif net	15% de la performance au-delà de l'indice MSCI EMU (clôture – dividendes nets réinvestis)

**se référer au barème tarifaire ci-dessous « Commissions de mouvement perçues par la Société de gestion »

Action OSC :

Frais facturés à l'OPCVM	Assiette	Taux barème
Frais de gestion financière et frais administratifs externes à la société de gestion (Cac, dépositaire, distribution, avocats)	Actif net	Taux maximum : 0,10% TTC
Frais indirects maximum (Commissions et frais de gestion)	Actif net	Néant
Commission de mouvement perçue par le dépositaire	Prélèvement sur chaque transaction	Valeurs mobilières : Néant Opération de change : 10 € TTC Produit OTC : de 10 € à 150 €* TTC *selon la complexité
Commission de mouvement perçue par la Société de Gestion	Prélèvement sur chaque transaction	Par type d'instrument**
Commission de surperformance	Actif net	Néant

**se référer au barème tarifaire ci-dessous « Commissions de mouvement perçues par la Société de gestion »

Action RC :

Frais facturés à l'OPCVM	Assiette	Taux barème
Frais de gestion financière et frais administratifs externes à la société de gestion (Cac, dépositaire, distribution, avocats...)	Actif net déduction faite des parts ou actions d'OPC	Taux maximum : 1,60% TTC
Frais indirects maximum (commissions et frais de gestion)	Actif net	Néant
Commission de mouvement perçue par le dépositaire	Prélèvement sur chaque transaction	Valeurs mobilières : Néant Opération de change : 10 € TTC Produit OTC : de 10 € à 150 €* TTC *selon la complexité
Commission de mouvement perçue par la Société de Gestion	Prélèvement sur chaque transaction	Par type d'instrument**
Commission de surperformance	Actif net	15% de la performance au-delà de l'indice MSCI EMU (clôture – dividendes nets réinvestis)

**se référer au barème tarifaire ci-dessous « Commissions de mouvement perçues par la Société de gestion »

- Commissions de mouvement perçues par la Société de Gestion

Commission de mouvement perçue par la Société de Gestion Par type d'instrument	Assiette	Taux maximum barème
Actions et assimilés	Prélèvement sur chaque transaction	0,10% TTC
Obligations convertibles	Prélèvement sur chaque transaction	0,05% TTC
Obligations d'entreprise	Prélèvement sur chaque transaction	0,05% TTC
Obligations d'Etat	Prélèvement sur chaque transaction	0,03% TTC
Change dont de gré à gré (OTC)	Prélèvement sur chaque transaction	0,005% TTC
Swaps de taux d'intérêt (IRS)	Prélèvement sur chaque transaction	0,02% TTC
Credit default swaps (CDS) et Asset Back Security (ABS)	Prélèvement sur chaque transaction	0,03% TTC
Dérivés Listés (par lot)	Prélèvement sur chaque transaction	2€

Principes applicables aux commissions de surperformance :

- Principe général :
La commission de surperformance est provisionnée à chaque calcul de la valeur liquidative et est perçue lors de l'établissement de la dernière valeur liquidative de chaque exercice comptable.
La méthode de calcul employée est celle dite de la « variation quotidienne » visant à ajuster à chaque valeur liquidative le solde d'un compte de provisions en fonction de la performance de l'OPCVM par rapport au MSCI EMU, depuis la valeur liquidative précédente.
A chaque valorisation de l'OPCVM, un actif de référence est déterminé. Il représente l'actif de l'OPCVM retraité des montants de souscriptions/rachats et valorisé selon la performance de l'indicateur de référence depuis la dernière valorisation.
Si, depuis la dernière valeur liquidative, l'actif valorisé du compartiment, actif évalué net de tout frais, est supérieur à celui de l'actif de référence, un montant correspondant à 15% de la différence est ajouté au solde du compte de provisions pour frais de surperformance. A l'inverse, dans le cas d'une sous performance entre deux valeurs liquidatives, une reprise sur provision est effectuée à hauteur de 15% de l'écart entre l'actif valorisé et l'actif de référence. Le compte de provisions ne pouvant être négatif, les reprises sont plafonnées à hauteur des dotations antérieures. Un solde théorique négatif est néanmoins mémorisé afin de ne provisionner de futures commissions variables qu'une fois l'ensemble de la sous performance constatée effectivement rattrapée.

Lors de rachats, la quote-part de la provision de frais de gestion variables correspondant au nombre de parts rachetées est définitivement acquise à la société de gestion.

Dans l'hypothèse, où aucune commission de surperformance ne serait provisionnée en fin de période de référence, cas d'une sous-performance par rapport à l'indicateur de référence, cette dernière sera étendue à l'exercice suivant en poursuivant les calculs de provisionnement en cours. Ainsi, ne pourront être provisionnées des commissions de surperformance sur le nouvel exercice qu'à la condition que les sous-performances passées soient intégralement effacées.

Au bout de 5 années sans prélèvement de commissions de surperformance (sous performance globale sur 5 ans), le mécanisme de calcul prévoit de ne plus prendre en compte les sous-performances non-compensées antérieures à cinq ans comme l'illustre le second tableau ci-dessous.

Le calcul des commissions de surperformance ayant comme unique critère une performance relative positive de l'OPCVM par rapport à l'indicateur de référence, il est possible qu'une commission soit versée y compris en cas de performance absolue négative.

- Illustration 1 : fonctionnement général

	Année 1	Année 2	Année 3	Année 4	Année 5
Performance des actions de l'OPCVM	10%	-4%	-7%	6%	3%
Performance de l'indicateur de référence	5%	-5%	-3%	4%	0%
Sur / sous performance	5%	1%	-4%	2%	3%
Performance cumulée du Fonds sur la période d'observation	10%	-4%	-7%	-1%	2%
Performance cumulée de l'indicateur de référence sur la période d'observation	5%	-5%	-3%	1%	1%
Sur / sous performance cumulée sur la période d'observation	5%	1%	-4%	-2%	1%
Prélèvement d'une commission ?	Oui	Oui	Non car l'OPCVM a sous-performé l'indicateur de référence	Non car l'OPCVM est en sous-performance sur l'ensemble de la période d'observation en cours, commencé en année 3	Oui
Début d'une nouvelle période d'observation ?	Oui, une nouvelle période d'observation débute en année 2	Oui, une nouvelle période d'observation débute en année 3	Non, la période d'observation est prolongée pour s'étendre sur les années 3 et 4	Non, la période d'observation est prolongée pour s'étendre sur les années 3, 4 et 5	Oui, une nouvelle période d'observation débute en année 6

- Illustration 2 : traitement des performances non-compensées au-delà de 5 ans

	Année 1	Année 2	Année 3	Année 4	Année 5	Année 6
Performance des parts de l'OPCVM	0%	5%	3%	6%	1%	5%
Performance de l'indicateur de référence	10%	2%	6%	0%	1%	1%
A : Sur/sous performance année en cours	-10%	3%	-3%	6%	0%	4%
B1 : Report de sous-performance non compensée Année 1	N/A	-10%	-7%	-7%	-1%	Hors périmètre
B2 : Report de sous-performance non compensée Année 2	N/A	N/A	0%	0%	0%	0%
B3 : Report de sous-performance non compensée Année 3	N/A	N/A	N/A	-3%	-3%	-3%
B4 : Report de sous-performance non compensée Année 4	N/A	N/A	N/A	N/A	0%	0%
B5 : Report de sous-performance non compensée Année 5	N/A	N/A	N/A	N/A	N/A	0%
Sur / sous performance période d'observation	-10% (A)	-7% (A + B1)	-10% (A + B1 + B2)	-4% (A + B1 + B2 + B3)	-4% (A + B1 + B2 + B3 + B4)	1% (A + B2 + B3 + B4 + B5)
Prélèvement d'une commission ?	Non	Non	Non	Non	Non	Oui

- Le détail de la méthode de calcul des frais de gestion variables est disponible auprès de Groupama Asset Management.

Les éventuels coûts juridiques exceptionnels liés au recouvrement des créances de l'OPCVM pourront s'ajouter aux frais affichés ci-dessus.

La stratégie de gestion du portefeuille peut bénéficier de prestations de recherche externe prises en charge par l'OPCVM.

La contribution à l'AMF sera également prise en charge par l'OPCVM.

Description de la procédure de choix des intermédiaires :

Les gérants disposent d'une liste de "brokers" autorisés. Un « comité brokers » semestriel remet en perspective les appréciations émises par les gérants et toute la chaîne de valeur ajoutée (analystes, middle office...), et propose éventuellement l'inclusion motivée de nouveaux intermédiaires, et l'exclusion de certains.

Chacun note en fonction de son domaine d'expertise un ou plusieurs des critères suivants :

- Qualité des prix d'exécution des ordres,
- Liquidité offerte,
- Pérennité de l'intermédiaire,
- Qualité du dépouillement

4. Informations d'ordre commercial

La SICAV GROUPAMA EURO ACTIVE EQUITY est distribuée par :

- L'équipe commerciale institutionnelle de Groupama Asset Management
- Les réseaux commerciaux de GROUPAMA ASSURANCES MUTUELLES
- Les Etablissements placeurs avec lesquels une convention a été signée par Groupama Asset Management.

Toutes les informations concernant la SICAV peuvent être obtenues en s'adressant directement auprès de :

Groupama Asset Management
25, rue de la Ville l'Evêque - 75008 Paris - France
sur le site internet : <http://www.groupama-am.com>

La valeur liquidative de l'OPCVM est disponible sur le site internet : www.groupama-am.com

Les derniers documents annuels et périodiques sont disponibles sur simple demande du porteur auprès de :

Groupama Asset Management
25, rue de la Ville l'Evêque - 75008 Paris – France

Ces documents sont également disponibles sur le site internet : www.groupama-am.com

Les demandes de souscription et de rachat sont centralisées auprès de CACEIS Bank dont l'adresse est la suivante :

CACEIS Bank
89-91 rue Gabriel Péri - 92120 Montrouge - France

Informations sur les critères environnementaux, sociaux et de qualité de gouvernance (ESG) :

Des informations supplémentaires sur les modalités de prise en compte des critères ESG dans la stratégie d'investissement de l'OPCVM seront disponibles dans son rapport annuel et sur le site internet de Groupama Asset Management www.groupama-am.com.

Informations sur l'exercice des droits de vote de la société de gestion :

La politique de vote de Groupama Asset Management ainsi que le rapport sur l'exercice des droits de vote sont disponibles sur le site internet www.groupama-am.com.

5. Règles d'investissement

L'OPCVM respecte les ratios réglementaires applicables aux OPCVM tels que définis par le Code monétaire et financier.

6. Risque Global

Le risque global de cet OPCVM est déterminé au moyen de la méthode de calcul de l'engagement.

7. Règles d'évaluation et de comptabilisation des actifs

L'OPCVM se conforme aux règles comptables prescrites par la réglementation en vigueur, et notamment au plan comptable des OPCVM.

La devise de comptabilité de référence est l'euro.

7.1 Méthodes de valorisation

Valeurs mobilières négociées sur un marché réglementé français ou étranger

- Valeurs françaises et de la zone Europe et titres étrangers négociés en Bourse de Paris.

Actions : Dernier cours du jour de valorisation (avant le 30 septembre 2003 : cours d'ouverture du jour)

Obligations : Dernier cours du jour de valorisation

- Valeurs négociées dans la zone Pacifique et Asie : Dernier cours du jour de valorisation
- Valeurs négociées dans la zone Américaine : Dernier cours du jour de valorisation (avant le 30 septembre 2003 : cours de clôture de la veille du jour de valorisation)

Les valeurs mobilières dont le cours n'a pas été constaté le jour de l'évaluation sont évaluées au dernier cours publié officiellement. Celles dont le cours a été corrigé sont évaluées à leur valeur probable de négociation sous la responsabilité du gérant de l'OPCVM ou de la société de gestion.

Les valeurs étrangères en devises sont converties en contre-valeurs Euro suivant le cours des devises à Paris au jour de l'évaluation.

Titres et actions d'OPC

Les parts ou actions d'OPC sont évaluées à la dernière valeur liquidative connue

Titres de créances négociables

Les titres de créances négociables (à court terme et à moyen terme, bons des sociétés financières, bons des institutions financières spécialisées) sont valorisés suivant les règles suivantes :

- sur la base du prix auquel s'effectuent les transactions de marché ;
- en l'absence de prix de marché significatif, par l'application d'une méthode actuarielle, le taux de référence étant celui des émissions des titres équivalents majoré, le cas échéant, d'un écart représentatif des caractéristiques intrinsèques de l'émetteur du titre.

Opérations de gré à gré

Les opérations conclues sur un marché de gré à gré, autorisé par la réglementation applicable aux OPC sont valorisés à leur valeur de marché.

Opérations à terme fermes et conditionnelles

- Les contrats à terme fermes sur les marchés dérivés sont évalués au cours de compensation du jour.
- Les options sur les marchés dérivés sont évaluées au cours de clôture du jour.

Méthodes d'évaluation des engagements hors bilan

- Pour les contrats à terme ferme au nominal x quantité x cours de compensation x (devise)
- Pour les contrats à terme conditionnel en équivalent sous-jacent
- Pour les swaps
 - o **Swap de taux adossés ou non adossés**
Engagement = nominal + évaluation de la jambe à taux fixe (si TF/TV) ou à taux variable (si TV/TF) au prix du marché.
 - o **Autres Swaps**
Engagement = nominal + valeur boursière (lorsque l'OPCVM a adopté la méthode synthétique de valorisation).

7.2 Méthode suivie pour la comptabilisation des revenus des valeurs à revenu fixe

Méthode des coupons courus.

7.3 Méthode de comptabilisation des frais

Les opérations sont comptabilisées en frais exclus.

8. Rémunération

Les détails de la politique de rémunération actualisée sont disponibles sur le site internet de Groupama Asset Management www.groupama-am.com.

Annexe level 2 - Informations précontractuelles pour les produits financiers visés à l'article 8, paragraphe 1, 2 et 2bis, du règlement (UE) 2019/2088 et à l'article 6, premier alinéa, du règlement (UE) 2020/852

Dénomination du produit :
GROUPAMA EURO ACTIVE EQUITY

Identifiant d'entité juridique :
969500HU3OVYBYRWGZ84

Caractéristiques environnementales et/ou sociales

Par **investissement durable**, on entend un investissement dans une activité économique qui contribue à un objectif environnemental ou social, pour autant qu'il ne cause de préjudice important à aucun de ces objectifs et que les sociétés bénéficiaires des investissements appliquent des pratiques de bonne gouvernance.

La **taxinomie de l'UE** est un système de classification institué par le règlement (UE) 2020/852, qui dresse une liste d'**activités économiques durables sur le plan environnemental**. Ce règlement ne dresse pas de liste d'activités économiques durables sur le plan social. Les investissements durables ayant un objectif environnemental ne sont pas nécessairement alignés sur la taxinomie.

Ce produit financier a-t-il un objectif d'investissement durable ?

Oui

Non

Il réalisera un minimum d'**investissements durables ayant un objectif environnemental** : ___ %

dans des activités économiques qui sont considérées comme durables sur le plan environnemental au titre de la taxinomie de l'UE

dans des activités économiques qui ne sont pas considérées comme durables sur le plan environnemental au titre de la taxinomie de l'UE

Il réalisera un minimum d'**investissements durables ayant un objectif social** : ___ %

Il **promeut des caractéristiques environnementales/sociales (E/S)** et, bien qu'il n'ait pas pour objectif l'investissement durable, il contiendra une proportion minimale de 30% d'investissements durables

ayant un objectif environnemental dans des activités économiques qui sont considérées comme durables sur le plan environnemental au titre de la taxinomie de l'UE

ayant un objectif environnemental dans des activités économiques qui ne sont pas considérées comme durables sur le plan environnemental au titre de la taxinomie de l'UE

ayant un objectif social

Il **promeut des caractéristiques E/S, mais ne réalisera pas d'investissements durables**



Quelles caractéristiques environnementales et/ou sociales sont promues par ce produit financier ?

L'OPCVM promeut des caractéristiques environnementales et sociales au travers d'une gestion valorisant la durabilité des émetteurs via une analyse des critères Environnementaux, Sociaux et de Gouvernance (« ESG ») des titres détenus en portefeuille.

L'analyse de ces critères aboutit à une note ESG de 0 à 100, qui s'appuie sur différents indicateurs, parmi lesquels :

- Environnement (biodiversité, gestion des déchets...);

- Social (formation des salariés, relations fournisseurs ...);
- Gouvernance (indépendance des conseils, politique de rémunération des dirigeants ...).

Dans cette optique, l'OPCVM met en œuvre une approche « Best-in-Universe » et procède également à l'exclusion de certaines valeurs.

En outre, l'OPCVM n'a pas désigné un indice de référence adapté aux caractéristiques ESG aux fins du Règlement SFDR.

Les **indicateurs de durabilité** évaluent la mesure dans laquelle les caractéristiques environnementales ou sociales promues par le produit financier sont atteintes.

● ***Quels sont les indicateurs de durabilité utilisés pour mesurer la réalisation de chacune des caractéristiques environnementales ou sociales promues par le produit financier ?***

Dans le cadre de sa politique d'investissement, l'OPCVM rendra compte des indicateurs de durabilité suivants afin de mesurer la réalisation de chacune des caractéristiques environnementales ou sociales qu'il promet :

- Intensité carbone moyenne du portefeuille ;
- Nombre d'heures de formation ;
- Note ESG moyenne de l'OPCVM par comparaison avec l'univers d'investissement de l'OPCVM ;
- Pourcentage d'investissement durable minimum ;
- Exclusion des valeurs classées Quintile 5.

● ***Quels sont les objectifs des investissements durables que le produit financier entend partiellement réaliser et comment l'investissement durable contribue-t-il à ces objectifs ?***

Les objectifs des investissements durables que le produit financier entend notamment poursuivre sont des objectifs environnementaux ou sociaux.

Les investissements effectués contribuent à ces objectifs par la sélection d'entreprises dont les activités contribuent positivement ou très positivement à au moins un des 16 Objectifs de Développement Durable tels que définis par l'ONU (« ODD ») selon l'approche propriétaire développée par Groupama AM. Cette approche s'appuie sur les données de notre provider Moody's.

Les entreprises sont analysées en fonction de la contribution positive de leurs activités à 16 des 17 ODD de l'ONU (l'ODD Paix, justice et institutions efficaces n'étant pas applicable aux entreprises).

- La contribution de l'entreprise à un ODD est 'NEUTRE' si le chiffre d'affaires des activités durables identifiées est nul ;
- la contribution de l'entreprise à un ODD est 'POSITIVE' si le chiffre d'affaires des activités durables identifiées se situe entre 1% et 5% ;
- La contribution de l'entreprise à un ODD est 'TRES POSITIVE' si le chiffre d'affaires des activités durables identifiées est strictement supérieur à 5%.

Sont considérés comme des investissements durables, les investissements ayant obtenus un score très positif, positif ou neutre.

Pour plus d'information sur notre méthodologie interne, veuillez consulter notre méthodologie ESG via le lien suivant : <https://www.groupama-am.com/fra/fr/particulier/finance-durable>.



Les principales incidences négatives correspondent aux incidences négatives les plus significatives des décisions d'investissement sur les facteurs de durabilité liés aux questions environnementales, sociales et de personnel, au respect des droits de l'homme et à la lutte contre la corruption et les actes de corruption.

● ***Dans quelle mesure les investissements durables que le produit financier entend partiellement réaliser ne causent-ils pas de préjudice important à un objectif d'investissement durable sur le plan environnemental ou social ?***

Les investissements durables réalisés dans le portefeuille veillent à ne pas causer de préjudice important à un objectif d'investissement durable, au travers de :

- L'application des politiques ESG et d'exclusions et de Groupama AM : la liste des grands risques ESG, la politique Energie Fossiles (Charbon et EFNC), la politique d'exclusion des armes controversées. Ainsi toute entreprise figurant sur une de ces listes est considérée non conforme à l'exigence de DNSH.
- L'application d'exclusions sectorielles : les entreprises opérant dans les secteurs de l'alcool, des armes, des jeux d'argent, du tabac ou de la pornographie sont considérés non conformes à l'exigence de DNSH dès lors qu'elles réalisent plus de 5% de leur CA dans ces secteurs.
- La prise en compte des indicateurs d'incidences négatives dans le calcul de la note ESG de l'émetteur.

● ***Comment les indicateurs concernant les incidences négatives ont-ils été pris en considération ?***

La prise en compte des principales incidences négatives (ci-après PAI) obligatoires s'effectue à plusieurs niveaux de notre démarche d'investissement durable : la politique d'exclusions, la politique d'engagement et la méthodologie d'analyse ESG interne.

Les indicateurs d'incidences négatives 1, 2, 3, 5, 6, 7, 8, 9 10 et 111 sont intégrés dans notre méthodologie d'analyse ESG propriétaire. Les PAI 10 et 11, portants sur les violations des principes du Global Compact et des principes directeurs de l'OCDE et de l'absence de mécanisme de suivi du respect de ces principes, sont pris en compte à travers un score, le Global Compact. Ce score s'appuie sur une analyse des controverses des entreprises en lien avec le respect des droits de l'Homme, des droits du travail, de l'éthique des affaires ou encore le respect de l'environnement.

Le PAI 7 - activités impactant négativement la biodiversité - est évalué via un proxy de l'indicateur biodiversité de notre fournisseur Iceberg Data Lab dans un souci de cohérence avec les mesures d'impact reportées dans notre Rapport Article 29 de la loi Energie Climat. Ce document de reporting ESG est disponible sur notre site internet : <https://www.groupama-am.com/fr/finance-durable/> ».

Le PAI 4 est pris en compte dans notre politique d'exclusions et notre politique d'engagement. Le PAI 14 est pris en compte uniquement dans notre politique d'exclusions.

¹ Pour le détail des PAI, ceux-ci sont définis à l'annexe I du règlement délégué (UE) 2022/1288 (tableaux I, II et III).

- ***Dans quelle mesure les investissements durables sont-ils conformes aux principes directeurs de l'OCDE à l'intention des entreprises multinationales et aux principes directeurs des Nations unies relatifs aux entreprises et aux droits de l'homme ?***

La méthodologie d'analyse ESG propriétaire intègre les PAI obligatoires parmi lesquelles les PAI 10 et 11 qui portent sur les violations des principes du Global Compact et des principes directeurs de l'OCDE et de l'absence de mécanisme de suivi du respect de ces principes.

Ces PAI sont répondus avec le score Global Compact calculé par notre fournisseur de données ESG. Ce score s'appuie sur une analyse des controverses des entreprises en lien avec le respect des droits de l'Homme, des droits du travail, de l'éthique des affaires ou encore le respect de l'environnement.

La taxinomie de l'UE établit un principe consistant à « ne pas causer de préjudice important » en vertu duquel les investissements alignés sur la taxinomie ne devraient pas causer de préjudice important aux objectifs de la taxinomie de l'UE et qui s'accompagne de critères spécifiques de l'UE.

Le principe consistant à « ne pas causer de préjudice important » s'applique uniquement aux investissements sous-jacents au produit financier qui prennent en compte les critères de l'Union européenne en matière d'activités économiques durables sur le plan environnemental. Les investissements sous-jacents à la portion restante de ce produit financier ne prennent pas en compte les critères de l'Union européenne en matière d'activités économiques durables sur le plan environnemental.



Ce produit financier prend-il en considération les principales incidences négatives sur les facteurs de durabilité ?

- Oui

Certains indicateurs portant sur les principales incidences négatives sont considérés tout au long du processus d'investissement et font partie intégrante de la méthodologie ESG adoptée par l'OPCVM. Les investissements potentiels seront donc examinés via l'analyse de données quantitatives et qualitatives, conformément à la stratégie d'investissement de l'OPCVM décrite dans la section dédiée.

Une évaluation des principales incidences négatives sera effectuée au niveau de l'OPCVM et sera rapportée annuellement au sein du rapport périodique de l'OPCVM.

- Non

La **stratégie d'investissement** guide les décisions d'investissement selon des facteurs tels que les objectifs d'investissement et la tolérance au risque.

Quelle stratégie d'investissement ce produit financier suit-il ?

L'approche ESG utilisée dans le processus de gestion est une approche « Best-In-Universe ».

L'approche ESG développée par Groupama Asset Management repose sur une analyse quantitative et qualitative des pratiques environnementales, sociales et de la gouvernance des valeurs dans lesquelles elle est investie.

L'analyse de ces critères ESG aboutit à une note ESG de 0 à 100, qui s'appuie sur différents indicateurs, parmi lesquels :

- Environnement (biodiversité, gestion des déchets...);
- Social (formation des salariés, relations fournisseurs ...);
- Gouvernance (indépendance des conseils, politique de rémunération des dirigeants ...).

L'univers d'investissement est divisé en cinq quintiles, chaque quintile représentant 20% de l'univers d'investissement, en nombre de valeurs. Les valeurs notées Quintile 1 représentent les meilleures notes ESG au sein de l'univers d'investissement, tandis que les valeurs notées Quintile 5 représentent les plus mauvaises notes. L'OPCVM investira dans les valeurs appartenant aux Quintiles 1 à 4.

La principale limite de cette analyse repose sur la qualité de l'information disponible. En effet, les données ESG ne sont pas encore standardisées, et l'analyse de Groupama Asset Management se fonde in fine sur des données qualitatives et quantitatives communiquées par les entreprises elles-mêmes, dont certaines peuvent encore être parcellaires et hétérogènes.

Pour pallier cette limite, Groupama Asset Management concentre son analyse sur les points les plus matériels des secteurs et des entreprises analysés.

Pour une information plus détaillée sur la méthodologie de notation mise en œuvre dans l'OPCVM et ses limites, l'investisseur est invité à se référer au document méthodologique disponible sur le site internet <https://www.groupama-am.com/fr/finance-durable/>.

● **Quels sont les éléments contraignants de la stratégie d'investissement utilisés pour sélectionner les investissements afin d'atteindre chacune des caractéristiques environnementales ou sociales promues par ce produit financier ?**

Afin d'atteindre les caractéristiques environnementales et sociales promues, la stratégie d'investissement repose sur les éléments suivants :

- Liste des « Grands Risques ESG » : Elle est composée des sociétés pour lesquelles les risques ESG pourraient remettre en cause leur viabilité économique et financière ou pourraient avoir un impact significatif sur la valeur de l'entreprise et donc engendrer une perte de valeur boursière importante ou une dégradation significative des agences de notation. Ces valeurs sont exclues.

- Politique Energies Fossiles : l'objectif de cette politique est de diminuer l'exposition de l'OPCVM aux risques climatiques, que ce soit aux risques physiques ou aux risques de transition. Afin de limiter ces risques, une liste de valeurs est définie selon des critères précis et régulièrement revus. Ces valeurs sont soumises à une exclusion ou à un non-réinvestissement tel que détaillé dans notre politique Energies Fossiles.
- Politique d'exclusion armes controversées : Elle concerne les entreprises impliquées dans la production, la commercialisation ou la distribution d'armes controversées. Ces valeurs ne peuvent être investies.
- Investissement dans les valeurs appartenant aux Quintiles 1 à 4 de l'univers d'investissement (représentant les 80% des sociétés les mieux notées).
- Part minimum d'Investissement durable de 30%, conformément à la définition de l'investissement durable précisée ci-dessus.

Le résultat de la sélection des titres en portefeuille devra donner lieu à un taux de couverture et de suivi de la notation ESG minimum de 90% du portefeuille, en excluant les liquidités et les OPC monétaires.

L'OPCVM devra également avoir une performance supérieure à son indicateur de référence ou univers d'investissement sur les deux indicateurs suivants :

- Intensité carbone.
- Nombre d'heures de formation.

● ***Quel est le taux minimal d'engagement pour réduire la portée des investissements envisagés avant l'application de cette stratégie d'investissement ?***

Le taux minimal d'engagement pour réduire la portée des investissements envisagés avant l'application de cette stratégie d'investissement s'élève à 20%. Seront ainsi exclues de l'OPCVM les valeurs correspondant à 20% des entreprises les moins bien notées de l'univers d'investissement.

● ***Quelle est la politique suivie pour évaluer les pratiques de bonne gouvernance des sociétés bénéficiaires des investissements ?***

Afin de s'assurer que les entreprises investies se conforment à des pratiques de bonne gouvernance, l'OPCVM a recours à une méthodologie d'analyse interne prenant en compte des critères de bonne gouvernance définis dans son approche ESG.

Les critères pris en compte sont :

- Pourcentage de membres indépendants du conseil d'administration ;
- Intégration des critères ESG dans la rémunération des dirigeants ;
- Existence d'un comité RSE au sein du conseil d'administration ;
- Politique de prévention de la corruption et existence de controverses ;
- Pratiques de lobbying responsable et existence de controverses.

Les pratiques de **bonne gouvernance** concernent des structures de gestion saines, les relations avec le personnel, la rémunération du personnel et le respect des obligations fiscales.



Quelle est l'allocation des actifs prévue pour ce produit financier ?

Au sein du portefeuille :

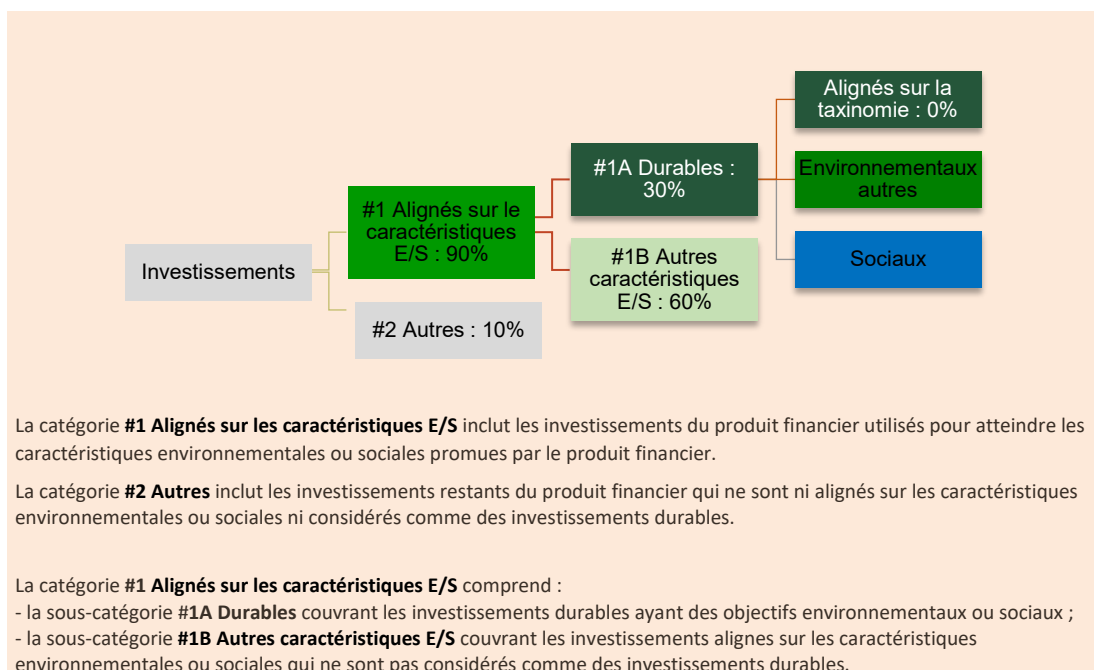
- La proportion minimum d'investissements contribuant aux caractéristiques environnementales et sociales promues par l'OPCVM s'élève à 90% (#1 ci-dessous), en excluant les OPC monétaires et les liquidités.
- La proportion minimum d'investissements durables s'élève à 30% (#1A ci-dessous).
- La proportion minimum d'investissements alignés sur la taxinomie est de 0%.

La base de calcul de la part d'investissement durable est l'actif net total.

L'allocation des actifs décrit la part des investissements dans des actifs spécifiques.

Les activités alignées sur la taxinomie sont exprimées en pourcentage :

- **du chiffre d'affaires** pour refléter la part des revenus provenant des activités vertes des sociétés bénéficiaires des investissements ;
- **des dépenses d'investissement** (CapEx) pour montrer les investissements verts réalisés par les sociétés bénéficiaires des investissements, pour une transition verte par exemple ;
- **des dépenses d'exploitation** (OpEx) pour refléter les activités opérationnelles vertes des sociétés bénéficiaires des investissements.



- **Comment l'utilisation des produits dérivés atteint-elle les caractéristiques environnementales ou sociales promues par le produit financier ?**

Non applicable.



Dans quelle mesure minimale les investissements durables ayant un objectif environnemental sont-ils alignés sur la taxinomie de l'UE ?

L'OPCVM promeut des caractéristiques environnementales et sociales, et s'engage à réaliser un minimum de 30% d'investissements durables. Pour autant, l'OPCVM ne s'engage pas à réaliser un minimum d'investissements durables ayant un objectif environnemental alignés avec la taxinomie de l'UE.

Pour se conformer à la taxonomie de l'UE, les critères pour le **gaz fossile** comprennent des limitations des émissions et le passage à l'énergie renouvelable ou aux carburants à faible teneur en carbone d'ici à la fin de 2035. Pour **l'énergie nucléaire**, les critères incluent des règles complètes de sécurité et de gestion des déchets.

● **Le produit financier investit-il dans des activités liées au gaz fossile et/ou à l'énergie nucléaire conformes à la taxonomie² de l'UE ?**


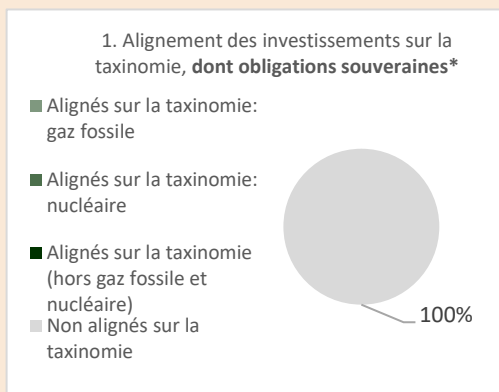
En raison de la complexité de la collecte des données et du manque de données provenant des entreprises sur les marchés visés sur les activités alignées sur la taxonomie, nous ne sommes pour le moment pas en mesure de communiquer ces informations. Groupama AM fait de son mieux pour collecter les données nécessaires à répondre sur les activités alignées sur la taxonomie.

- Oui
- Gaz fossile Energie nucléaire
- Non

Les **activités habilitantes** permettent directement à d'autres activités de contribuer de manière substantielle à la réalisation d'un objectif environnemental.

Les **activités transitoires** sont des activités pour lesquelles il n'existe pas encore de solutions de remplacement sobres en carbone et, entre autres, dont les niveaux d'émissions de gaz à effet de serre correspondent aux meilleures performances réalisables.

Les graphiques ci-dessous font apparaître en vert le pourcentage minimal d'investissements alignés sur la taxonomie de l'UE. Étant donné qu'il n'existe pas de méthodologie appropriée pour déterminer l'alignement des obligations souveraines* sur la taxonomie, le premier graphique montre l'alignement sur la taxinmoie par rapport à tous les investissements du produit financier, y compris les obligations souveraines, tandis que le deuxième graphique représente l'alignement sur la taxinomie uniquement par rapport aux investissements du produit financier autres que les obligations souveraines.




*Aux fins de ces graphiques, les «obligations souveraines» comprennent toutes les expositions souveraines.

● **Quelle est la part minimale d'investissements dans des activités transitoires et habilitantes ?**

L'OPCVM promeut des caractéristiques environnementales et sociales, et s'engage à réaliser un minimum de 30% d'investissements durables. Pour autant, l'OPCVM ne s'engage pas à réaliser un minimum d'investissements durables ayant un objectif environnemental alignés avec la taxonomie de l'UE ni à une part minimale d'investissements dans des activités transitoires et habilitantes.

Ce graphique représente x% des investissements totaux.

² Les activités liées au gaz fossile et/ou au nucléaire ne seront conformes à la Taxonomie européenne que si elles contribuent à limiter le changement climatique ("atténuation du changement climatique") et ne nuisent pas de manière significative aux objectifs de la Taxonomie européenne - voir la note explicative dans la marge de gauche. Les critères complets pour les activités économiques liées au gaz fossile et à l'énergie nucléaire qui sont conformes à la taxonomie de l'UE sont définis dans le règlement délégué (UE) 2022/1214 de la Commission.



Le symbole représente des investissements durables sur le plan environnemental qui **ne tiennent pas compte des critères** applicables aux activités économiques durables sur le plan environnemental au titre de la taxinomie de l'UE.



Quelle est la part minimale d'investissements durables ayant un objectif environnemental qui ne sont pas alignés sur la taxinomie de l'UE ?

L'OPCVM promeut des caractéristiques environnementales et sociales, et s'engage à réaliser un minimum de 30% d'investissements durables. A ce stade, la répartition du portefeuille répondant spécifiquement à un objectif environnemental est difficilement identifiable dans la mesure où une partie des ODD, comme l'ODD 11 - Villes et communautés durables, identifie des activités contribuant sans distinction à des enjeux environnementaux et sociaux.



Quelle est la part minimale d'investissements durables sur le plan social ?

L'OPCVM promeut des caractéristiques environnementales et sociales, et s'engage à réaliser un minimum de 30% d'investissements durables. A ce stade, la répartition du portefeuille répondant spécifiquement à un objectif social est difficilement identifiable dans la mesure où une partie des ODD, comme l'ODD 11 - Villes et communautés durables, identifie des activités contribuant sans distinction à des enjeux environnementaux et sociaux.



Quels investissements sont inclus dans la catégorie « #2 Autres », quelle est leur finalité et existe-t-il des garanties environnementales ou sociales minimales ?

La catégorie « #2 Autres » est composée d'émetteurs ou valeurs non notées, faute de disponibilité de données ESG suffisantes mais pour lesquelles les politiques d'exclusion de l'OPCVM s'appliquent.

Ces investissements s'inscrivent dans une stratégie de diversification du portefeuille.

Cette catégorie comprend également les OPC monétaires et les liquidités détenues en tant que liquidités auxiliaires.

A l'exception des OPC monétaires labellisés ISR gérés directement par Groupama Asset Management, aucune garantie environnementale ou sociale minimale n'est mise en œuvre pour les investissements compris pour la catégorie « #2 Autres ».



Un indice spécifique a-t-il été désigné comme indice de référence pour déterminer si ce produit financier est aligné sur les caractéristiques environnementales et/ou sociales qu'il promeut ?

Non applicable.

- **Comment l'indice de référence est-il aligné en permanence sur chacune des caractéristiques environnementales ou sociales promues par le produit financier ?**

Non applicable

Les **indices de référence** sont des indices permettant de mesurer si le produit financier atteint les caractéristiques environnementales et sociales qu'il promeut.

- **Comment l'alignement de la stratégie d'investissement sur la méthodologie de l'indice est-il à tout moment garanti ?**

Non applicable

- **En quoi l'indice désigné diffère-t-il d'un indice de marché large pertinent ?**

Non applicable

- **Où trouver la méthode utilisée pour le calcul de l'indice désigné ?**

L'OPCVM n'a pas désigné un indice de référence permettant de déterminer s'il est aligné sur les caractéristiques environnementales ou sociales qu'il promeut.



Où puis-je trouver en ligne davantage d'informations spécifiques au produit ?

De plus amples informations sur le produit sont accessibles sur le site internet :

<https://www.groupama-am.com/fra/fr/particulier/products/FR0010271528>