

PROSPECTUS

Les actions ou parts de l'OPCVM mentionné ci-dessous (« l'OPCVM ») n'ont pas été enregistrées conformément à l'US Securities Act de 1933 et ne peuvent pas être offertes ou vendues directement ou indirectement dans les États-Unis d'Amérique (incluant ses territoires et propriétés), aux personnes américaines, telles que définies dans le Règlement S (« US persons »).

(The shares or units of the fund mentioned herein ("the Fund") have not been registered under the US Securities Act of 1933 and may not be offered or sold directly or indirectly in the United States of America (including its territories and possessions), to US persons, as defined in Regulation S ("US persons")).

| | | |
|----------|--|-----------|
| 1 | Caractéristiques générales | 1 |
| 2 | Acteurs | 3 |
| 3 | Modalités de fonctionnement et de gestion | 4 |
| 3.1 | Caractéristiques générales | 4 |
| 3.2 | Dispositions particulières | 5 |
| 4 | Informations d'ordre commercial | 28 |
| 5 | Règles d'investissement | 28 |
| 6 | Risque global | 28 |
| 7 | Règles d'évaluation et de comptabilisation des actifs | 28 |
| 8 | Rémunération | 25 |

1 CARACTERISTIQUES GENERALES

Dénomination :

AMERI-GAN

25 rue de la Ville l'Evêque - 75008 Paris - France.

Forme juridique et état membre dans lequel l'OPCVM a été constitué :

Société d'investissement à Capital Variable (SICAV) de droit français.

Date de création:

1^{er} septembre 1986.

Durée d'existence prévue :

Cet OPCVM a été initialement créé pour une durée de 99 ans.

Synthèse de l'offre de gestion :

| Catégorie d'actions | Code ISIN | Distribution des sommes distribuables | Devise de libellé | Souscripteurs concernés | Montant minimum de 1 ^{ère} souscription | Décimalisation | Valeur liquidative d'origine |
|-------------------------------|--------------|--|-------------------|---|--|--------------------------------|------------------------------|
| Actions ID ⁽¹⁾ | FR0000099939 | Distribution et/ou report | Euro | Tous souscripteurs, plus particulièrement destinées à servir de support aux contrats d'assurance-vie | 1 millième d'action | 10.000 ^{ème} d'action | 762,25 € |
| Actions G | FR0010892539 | Capitalisation et/ou distribution et/ou report | Euro | Réservées aux compagnies, filiales et caisses régionales de Groupama Assurances Mutuelles | 300 000 € | 1.000 ^{ème} d'action | 10.000 € |
| Actions OSC ⁽³⁾ | FR0010891432 | Capitalisation | Euro | Réservées aux OPC et mandats gérés par Groupama Asset Management ou ses filiales et appartenant à la gamme Opale | 1 millième d'action | 1.000 ^{ème} d'action | 10.000 € |
| Actions OSD ⁽³⁾ | FR0012406338 | Distribution et/ou report | Euro | Réservées aux OPC et mandats gérés par Groupama Asset Management ou ses filiales et appartenant à la gamme Opale | 1 millième d'action | 1.000 ^{ème} d'action | 10.000 € |
| OAC | FR001400K2R1 | Capitalisation | Euro | Réservées aux OPC et mandats gérés par Groupama Asset Management ou ses filiales et appartenant à la gamme Oxygène | 1 millième d'action | 1.000 ^{ème} d'action | 10.000 € |
| OAD | FR001400K5I3 | Distribution et/ou report | Euro | Réservées aux OPC et mandats gérés par Groupama Asset Management ou ses filiales et appartenant à la gamme Oxygène | 1 millième d'action | 1.000 ^{ème} d'action | 10.000 € |
| Actions N | FR0010953497 | Capitalisation | Euro | Tous souscripteurs | 1 action | 10.000 ^{ème} d'action | 100 € |
| Actions M ⁽³⁾ | FR0011289073 | Capitalisation | Euro | Réservées aux investisseurs institutionnels hors OPC ou mandats gérés par Groupama Asset Management ou ses filiales | 1 millième d'action | 1.000 ^{ème} d'action | 1000 € |
| Actions IC | FR0011331297 | Capitalisation | Euro | Tous souscripteurs, plus particulièrement destinées à servir de support aux contrats d'assurance vie | 1 millième d'action | 10.000 ^{ème} d'action | 100 € |
| Actions GH ⁽²⁾ | FR0013236809 | Capitalisation et/ou distribution et/ou report | Euro (couvertes) | Réservées aux compagnies, filiales et caisses régionales de Groupama Assurances Mutuelles | 300 000€ | 1.000 ^{ème} d'action | 10.000 € |
| Actions MH ^{(2) (3)} | FR0013236817 | Capitalisation | Euro (couvertes) | Réservées aux investisseurs institutionnels hors OPC ou mandats gérés par Groupama Asset Management ou ses filiales | 1 millième d'action | 1.000 ^{ème} d'action | 1.000 € |
| Actions R | FR0013302056 | Capitalisation | Euro | Réservées aux investisseurs souscrivant via des distributeurs ou | 1 millième d'action | 1.000 ^{ème} d'action | 100€ |

| | | | | | | | |
|------------|--------------|----------------|------|---|-------|-------------------------------|------|
| | | | | intermédiaires fournissant un service de conseil au sens de la réglementation européenne MIF2, une gestion individuelle de portefeuille sous mandat et lorsqu'ils sont exclusivement rémunérés par leurs clients. | | | |
| Actions E | FR0014009EW1 | Capitalisation | Euro | Réservée aux investisseurs souscrivant via des dispositifs d'épargne et de retraite entreprise prévoyant la prise en charge de tout ou partie des frais de gestion des supports de placement par l'entreprise. | 0,01€ | 1.000 ^{ème} d'action | 100€ |
| Actions E1 | FR0014009EV3 | Capitalisation | Euro | Réservée aux investisseurs souscrivant via des dispositifs d'épargne et de retraite d'entreprises mis en place par des entreprises ou groupements d'entreprises sélectionnés par le Commercialisateur. | 0,01€ | 1.000 ^{ème} d'action | 100€ |
| Actions E2 | FR0014009EX9 | Capitalisation | Euro | Réservée aux investisseurs souscrivant via des dispositifs d'épargne et de retraite d'entreprises mis en place par des entreprises ou groupements d'entreprises sélectionnés par le Commercialisateur. | 0,01€ | 1000 ^{ème} d'action | 100€ |

(1) Comprenant l'ensemble des actionnaires ayant souscrit dans la SICAV avant la création des catégories d'actions.

(2) Ces parts seront systématiquement couvertes contre le risque de change

(3) Comprenant l'ensemble des souscriptions passées avant le 19/04/2017

Indication du lieu où l'on peut se procurer les statuts de la SICAV s'ils ne sont pas annexés, le dernier rapport annuel et le dernier état périodique :

Les derniers documents annuels ainsi que la composition des actifs sont adressés dans un délai de huit jours ouvrés sur simple demande écrite du porteur auprès de :

Groupama Asset Management, 25 rue de la Ville l'Evêque 75008 Paris - France.

Ces documents sont également disponibles sur le site internet www.groupama-am.com

Point de contact :

Pour les personnes morales : Direction du Développement de Groupama Asset Management (Secrétariat commercial : 01 44 56 76 76).

Pour les personnes physiques : votre commercialisateur (les réseaux de distribution de GROUPAMA ASSURANCES MUTUELLES ; les distributeurs externes agréés par Groupama Asset Management).

Toute information supplémentaire peut être obtenue si nécessaire auprès de la Direction du Développement de Groupama Asset Management (Secrétariat commercial : 01 44 56 76 76).

2 ACTEURS

Délégués :

Délégué financier pour la totalité des actifs gérés : Groupama Asset Management, 25 rue de la Ville l'Evêque - 75008 Paris - France, Société de Gestion de Portefeuille, agréée par l'Autorité des Marchés Financiers sous le numéro GP 93-02 le 5 janvier 1993.

Délégataire comptable : CACEIS FUND ADMINISTRATION 89-91 rue Gabriel Péri - 92120 Montrouge - France, établissement de crédit agréé par le CECEI (devenu l'ACPR) le 1er avril 2005.

Dépositaire - Conservateur :

CACEIS Bank 89-91 rue Gabriel Péri - 92120 Montrouge - France, établissement de crédit agréé par le CECEI (devenu l'ACPR) le 1^{er} avril 2005.

Les fonctions du dépositaire recouvrent les missions, telles que définies par la Réglementation applicable, de la garde des actifs, de contrôle de la régularité des décisions de la société de gestion et de suivi des flux de liquidités des OPC.

Le dépositaire est indépendant de la société de gestion.

La description des fonctions de garde déléguées, la liste des délégués et sous délégués de CACEIS Bank et l'information relative aux conflits d'intérêts susceptibles de résulter de ces délégations sont disponibles sur le site de CACEIS : www.caceis.com.

Des informations actualisées sont mises à disposition des investisseurs sur demande.

Centralisateur des souscriptions/rachats

- **Groupama Asset Management**, pour les parts à inscrire ou inscrites au nominatif pur.

Après collecte de ces ordres, Groupama Asset Management les communiquera à CACEIS Bank en sa qualité d'affilié d'Euroclear France.

- Et par délégation de la société de gestion, **CACEIS Bank** pour les parts à inscrire ou inscrites au porteur ou au nominatif administré.

Etablissement désigné pour recevoir les souscriptions et les rachats, et en charge du respect de l'heure limite de centralisation indiquée dans le prospectus, par délégation de la société de gestion:

CACEIS Bank, pour les parts à inscrire ou inscrites au porteur ou au nominatif administré

Tenue du passif :

CACEIS Bank est chargé de la tenue du passif de l'OPC, qui recouvre la centralisation des ordres de souscription et de rachat des parts de l'OPC qui traitera ces ordres en relation avec Euroclear France, auprès de laquelle l'OPC est admis, ainsi que la tenue du compte émission des parts de l'OPC pour les parts à inscrire ou inscrites au porteur ou au nominatif administré.

Commissaire aux comptes :

Commissaire aux comptes titulaire : Deloitte & Associés, 6 Place de la Pyramide – 92909 Paris-La-Défense, représenté par Madame Virginie GAITTE.

Commercialisateurs :

Les réseaux de distribution de GROUPAMA ASSURANCES MUTUELLES, 8-10 rue d'Astorg - 75008 Paris - France ; les distributeurs externes agréés par Groupama Asset Management.

Informations complémentaires

Les informations concernant la composition du conseil d'administration, ainsi que les activités exercées par les membres de l'organe d'administration, lorsqu'elles sont significatives par rapport à celles exercées par la SICAV, sont consultables dans le rapport annuel.

3 MODALITES DE FONCTIONNEMENT ET DE GESTION

3.1 Caractéristiques générales

Caractéristiques des actions :

- Nature du droit attaché à la catégorie d'actions :

Les droits des propriétaires sont exprimés en actions ; chaque action correspondant à une même fraction d'actif de la SICAV. Chaque porteur d'actions dispose d'un droit de propriété sur les actifs de la SICAV proportionnel au nombre d'actions possédées.

- Inscription à un registre, ou précision des modalités de tenue du passif :
La tenue du passif est assurée par le dépositaire, CACEIS Bank.
Il est précisé que l'administration des actions est effectuée en Euroclear France.
- Droit de vote :
Les droits de vote donnent le droit de voter aux assemblées générales ordinaires et extraordinaires. Les statuts en précisent les modalités d'exercice.
- Forme des actions :
Les actions sont au nominatif et/ou au porteur.
- Décimalisation :
Actions R, G, OSC, OSD, OAC, OAD, M, GH, MH, E, E1 et E2 : possibilité de souscrire et de racheter en montant ou en 1.000^{ème} d'actions.
Actions N, ID et IC : possibilité de souscrire et de racheter en montant ou en 10.000^{ème} d'actions.

Date de clôture :

- Dernier jour de bourse de Paris du mois de septembre.
- Premier exercice social clos le dernier jour de bourse du mois de décembre 1987.

Régime fiscal :

- L'OPCVM n'est pas assujéti à l'impôt sur les sociétés selon le principe de transparence, l'administration fiscale considère que le porteur est directement détenteur d'une fraction des instruments financiers et liquidités détenus dans l'OPCVM.
- Le régime fiscal des plus-values et revenus éventuels liés à la détention des actions de l'OPCVM dépend des dispositions fiscales applicables à la situation particulière de l'investisseur et/ ou de la juridiction à partir de laquelle le porteur investit ses fonds. Nous vous conseillons de vous renseigner auprès de votre conseil.
- Le régime fiscal des porteurs/actionnaires français assimile le passage d'une catégorie d'actions à l'autre à une cession susceptible d'imposition au titre des plus-values.

3.2 Dispositions particulières

Codes ISIN des catégories d'actions :

Actions ID: FR0000099939
Actions G: FR0010892539
Actions OSC: FR0010891432
Actions OSD: FR0012406338
Actions OAC: FR001400K2R1
Actions OAD: [FR001400K5I3](#)
Actions N: FR0010953497
Actions M: FR0011289073
Actions IC : FR0011331297
Actions GH : FR0013236809
Actions MH : FR0013236817
Actions R : FR0013302056
Actions E : FR0014009EW1
Actions E1 : FR0014009EV3
Actions E2 : FR0014009EX9

Classification :

OPCVM « Actions internationales »

Classification SFDR

Cet OPCVM est un produit financier promouvant des caractéristiques environnementales ou sociales, ou une combinaison de ces caractéristiques conformément à l'article 8 du Règlement SFDR.

Investissement en OPC : jusqu'à 10 % de l'actif net.

Objectif de gestion :

L'objectif de gestion est d'obtenir une performance supérieure à celle de l'indicateur de référence S&P 500 clôture dividendes nets réinvestis, exprimé en euros.

Cet objectif sera mis en œuvre au travers d'une gestion valorisant la durabilité des émetteurs via une analyse des caractéristiques ESG (Environnementaux, Sociaux et de Gouvernance) des titres détenus en portefeuille.

Indicateur de référence

L'indicateur de référence est l'indice S&P 500 (Standard and Poor's 500 - clôture - dividendes net réinvestis) exprimé en €. Cet indice est constitué d'environ 500 actions représentatives des principales sociétés cotées américaines. Le calcul de l'indice prend en considération la capitalisation boursière des sociétés.

Cet indicateur ne constitue qu'une référence et la gestion ne recherche pas un niveau de corrélation précis avec ce dernier même si les profils comportementaux du portefeuille et de l'indicateur sont en général comparables.

Stratégie d'investissement

- Description des stratégies utilisées
 - Stratégie de constitution du portefeuille :

Stratégies de sélection de l'univers d'investissement éligible :

Les stratégies mises en œuvre pour la sélection des titres retenus dans la construction du portefeuille résultent d'une double approche, « top down » et « bottom up ».

« Top down » : en partant des fondamentaux macroéconomiques (le taux de chômage, le niveau d'inflation, la croissance du PIB, les taux d'intérêt), les gérants descendent peu à peu jusqu'aux valeurs en ayant au préalable étudié le potentiel de chaque secteur d'activité.

- « Bottom up » : approche ascendante qui se focalise avant tout sur les qualités intrinsèques d'une valeur, qui se base à la fois sur des critères économiques et financiers mais aussi extra-financiers. En effet, la prise en compte de facteurs sociaux, environnementaux et de gouvernance assure la performance à moyen et long terme d'un investissement compte tenu d'une meilleure appréhension des risques et aussi des opportunités. La stratégie de gestion est fondée sur la complémentarité de l'analyse financière et extra-financière pour identifier les entreprises dont nous estimons la stratégie durable sur le long terme. Par la suite, une analyse des perspectives du secteur dans lequel elle exerce ainsi que des fondamentaux du pays ou de la zone économique dans lesquels elle opère, est réalisée.

Ces approches activent les différentes sources de valeur ajoutée que sont l'analyse économique, l'ingénierie financière, l'analyse financière et le travail des gérants.

L'origine de la performance peut tout aussi bien provenir de la gestion de l'allocation sectorielle que de la sélection de valeurs. Dans une moindre mesure, la gestion des liquidités peut aussi contribuer à cette valeur ajoutée. Enfin, si le gérant sélectionnera principalement des actions dans le cadre de la gestion de

la SICAV, nous ne nous interdisons pas l'utilisation de produits dérivés dont le sous-jacent a un lien étroit avec les actifs en portefeuille ou souhaités dans le portefeuille.

Le portefeuille, sans s'interdire des investissements en dehors du marché américain, réalise en temps normal, la grande majorité de ses investissements sur des valeurs américaines. Les investissements hors USA sont clairement minoritaires. La Sicav sera donc exposée au risque de change sur la quasi-totalité du portefeuille.

Prise en compte de critères ESG :

L'approche ESG appliquée à l'OPCVM prend en compte des critères relatifs à chacun des facteurs Environnementaux, Sociaux, et de Gouvernance. Au sein de l'univers d'investissement ESG (environ 1050 valeurs comprenant les principales valeurs américaines, sans impératif de taille de capitalisation), les valeurs sont notées de 0 à 100 selon une approche « *Best-in-universe* », c'est-à-dire que les 20% de valeurs les mieux notées ont une note entre 80 et 100, indépendamment de leur secteur d'activité.

L'environnement, le Social, et la Gouvernance sont les trois piliers d'analyse extra-financière utilisés pour évaluer une entreprise. Les critères environnementaux analysent le positionnement et la capacité d'adaptation des entreprises face à la transition énergétique et écologique ainsi que les impacts des activités des entreprises en matière de protection de la biodiversité, de gestion des déchets, des pollutions, de gestion et qualité de l'eau et de consommation des matières premières.

Les critères sociaux/sociétaux regroupent d'une part l'analyse du capital humain de l'entreprise (gestion des compétences, formations, culture d'entreprise, climat de travail...) et d'autre part l'analyse de son impact sociétal (relations extérieures clients, fournisseurs, communautés...).

Les critères de gouvernance portent sur la manière dont l'entreprise est dirigée, administrée et contrôlée, et notamment les relations qu'elle entretient avec ses actionnaires, son conseil d'administration et sa direction ainsi que le degré d'intégration des enjeux de développement durable dans la stratégie et la communication externe. L'analyse de la gouvernance permet de vérifier que les pouvoirs de contrôle sont efficaces pour s'assurer de la bonne exécution de la stratégie par les dirigeants, et si ceux-ci œuvrent dans l'intérêt de l'ensemble des actionnaires et des parties prenantes de l'entreprise.

La sélection au sein de l'univers d'investissement ESG éligible est définie en amont respectant les critères suivants :

- Exclusion des valeurs appartenant à la liste des « Grands Risques ESG » : Groupama Asset Management suit une liste de valeurs identifiées comme étant particulièrement porteuses de risques ESG (liste des « Grands Risques ESG »). Ce sont les sociétés pour lesquelles les risques ESG pourraient remettre en cause leur viabilité économique et financière ou pourraient avoir un impact significatif sur la valeur de l'entreprise et donc engendrer une perte de valeur boursière importante ou un « *downgrade* » significatif des agences.
- Exclusion des filières jugées non compatibles avec la politique d'engagement de Groupama Asset Management : sont exclues du périmètre d'investissement du OPCVM, les sociétés dont l'activité relève de l'extraction de charbon et de la production d'énergie liée au charbon ainsi que les entreprises reconnues impliquées dans les activités liées aux armes controversées (bombes à sous-munition et mines anti-personnel).
- Note ESG moyenne du portefeuille significativement supérieure à celle de son univers d'investissement : la note ESG moyenne pondérée du portefeuille sera supérieure à la note ESG moyenne de l'univers d'investissement après élimination des 20% des valeurs les moins bien notées de ce dernier.

Le résultat de la sélection de titres en portefeuille devra donner lieu à un taux de couverture et de suivi de la notation ESG minimum de 90% du portefeuille, excluant les liquidités.

Les investissements sous-jacents à ce produit financier ne prennent pas en compte les critères de l'Union européenne en matière d'activités économiques durables sur le plan environnemental.

Prise en compte de la Taxonomie Européenne :

Le Règlement (UE) 2020/852 du Parlement européen et du Conseil du 18 juin 2020 sur l'établissement d'un cadre visant à favoriser les investissements durables et modifiant le règlement (UE) 2019/2088 (la « **Taxonomie Européenne** » ou le « **Règlement Taxonomie** ») a pour objectif d'identifier les activités économiques considérées comme durables d'un point de vue environnemental. Elle identifie ces activités selon leur contribution à six grands objectifs environnementaux :

- l'atténuation du changement climatique,
- l'adaptation au changement climatique,
- l'utilisation durable et la protection des ressources aquatiques et marines,
- la transition vers une économie circulaire (déchets, prévention et recyclage),
- la prévention et la réduction de la pollution, et
- la protection et la restauration de la biodiversité et des écosystèmes.

Pour être considérée comme durable, une activité économique doit démontrer qu'elle contribue substantiellement à l'atteinte de l'un des 6 objectifs, tout en ne nuisant pas à l'un des cinq autres (principe consistant « ne pas causer de préjudice important » ou « Do No Significant Harm » en anglais, défini ci-après comme le principe de « **DNSH** »). Le principe consistant à « ne pas causer de préjudice important » s'applique uniquement aux investissements sous-jacents au produit financier qui prennent en compte les critères de l'Union européenne en matière d'activités économiques durables sur le plan environnemental. Pour qu'une activité soit considérée comme alignée à la Taxonomie Européenne, elle doit également respecter les droits humains et sociaux garantis par le droit international.

L'équipe de gestion s'attache à prendre en compte dans ses décisions d'investissement les critères de l'Union européenne en matière d'activités économiques considérées comme durables au regard du règlement « Taxonomie » (UE) 2020/852. Au regard des données émetteurs disponibles actuellement, le pourcentage minimum d'alignement avec la Taxonomie de l'Union Européenne s'élève à 0%.

Les investissements sous-jacents à la portion restant de ce produit financier ne prennent pas en compte les critères de l'Union européenne en matière d'activités économiques durables sur le plan environnemental.

Limites méthodologiques :

L'approche ESG développée par Groupama Asset Management repose sur une analyse quantitative et qualitative des pratiques environnementales, sociales et de la gouvernance des valeurs dans lesquelles elle est investie. La principale limite de cette analyse repose sur la qualité de l'information disponible. En effet, les données ESG ne sont pas encore standardisées, et notre analyse se fonde in fine sur des données qualitatives et quantitatives communiquées par les entreprises elles-mêmes, dont certaines peuvent encore être parcellaires et hétérogènes. Pour pallier cette limite, Groupama Asset Management concentre son analyse sur les points les plus matériels des secteurs et des entreprises analysés. Pour une information plus détaillée sur la méthodologie de notation mise en œuvre dans l'OPCVM et ses limites, l'investisseur est invité à se référer au Code de Transparence de Groupama Asset Management disponible sur le site internet www.groupama-am.com.

► Style de gestion adopté :

L'OPCVM adopte un style de gestion active afin d'obtenir une performance supérieure à celle de son indicateur de référence, le S&P 500.

• Actifs hors dérivés intégrés

► Marchés Actions :

Dans le cadre de la gestion du portefeuille, les actions nord-américaines représentent au minimum 60% de l'actif. Cependant le gérant pourra investir sur des marchés actions autres que celui des actions nord-américaines.

L'exposition minimale au risque actions est de 60% de l'actif net.

La sélection des titres s'effectue sans a priori sur la taille des sociétés. Nous ne nous intéressons pas seulement aux principales capitalisations même si celles-ci demeurent majoritaires, mais également aux sociétés de taille intermédiaire. Le poids accordé aux grandes capitalisations par rapport aux capitalisations plus petites n'est pas figé, il varie en fonction des opportunités de marché et des valorisations relatives entre les différents titres.

► **Marchés de taux :**

Des titres de créances et des instruments du marché monétaire pourront être utilisés dans une limite de 40% maximum de l'actif net.

Les obligations utilisées pourront être des obligations d'Etats et assimilés (émetteurs supranationaux ou garantis publics) ou des obligations d'émetteurs privés de catégorie « Investment Grade (ou estimée équivalente par la société de gestion). Le choix des émetteurs mis en portefeuille par le gérant s'appuie sur sa propre analyse, qui peut notamment se fonder sur les compétences de l'équipe interne d'analyse crédit pour évaluer le risque des émetteurs dans le portefeuille et sur des notations de qualité de crédit émises par des entités externes.

► **Parts ou actions d'autres OPCVM, FIA ou fonds d'investissement de droit étranger :**

L'OPCVM pourra détenir, jusqu'à 10% de son actif net, des parts ou actions :

- d'OPCVM de droit français ou étranger
- ou de FIA de droit français ou établis dans d'autres Etats membres de l'Union européenne.

Les OPC monétaires seront utilisés dans le but d'optimiser la gestion de la trésorerie de la SICAV.

Les OPC pourront être ceux gérés directement ou indirectement par Groupama Asset Management.

Les OPC externes feront l'objet d'un examen attentif de leur processus de gestion, de leurs performances, de leur risque et de tout autre critère qualitatif et quantitatif permettant d'apprécier la qualité de gestion à court, moyen et long terme.

Les OPC de type « actions internationales » pourront être investis dans des pays hors OCDE (marchés émergents).

Des trackers, supports indiciels cotés, pourront être utilisés.

● **Instruments dérivés et titres intégrant des dérivés**

L'utilisation des produits dérivés et de titres intégrant des dérivés est limitée mais permet cependant de servir la stratégie de gestion poursuivie tout en améliorant la performance. C'est dans cet esprit d'optimisation recherchée de la performance que les produits dérivés sont utilisés occasionnellement.

Les opérations sur les marchés dérivés seront effectuées dans la limite d'un engagement maximum d'une fois l'actif de l'OPCVM.

Ces instruments permettront :

- de couvrir tout ou partie du risque de change du portefeuille.
- d'intervenir rapidement sur les marchés pour un réglage d'exposition du fonds aux marchés des actions.

Le gérant pourra intervenir sur les instruments dérivés décrits dans le tableau suivant :

| Risques sur lesquels le gérant désire intervenir | | Nature des marchés d'intervention | | | Nature des interventions | | | |
|--|---|-----------------------------------|-----------|--------------|--------------------------|------------|-----------|--------------|
| | | Réglémentés | Organisés | De gré à gré | Couverture | Exposition | Arbitrage | Autre nature |
| Actions | x | | | | | | | |
| Taux | | | | | | | | |
| Change | x | | | | | | | |
| Crédit | | | | | | | | |
| Instruments dérivés utilisés | | | | | | | | |
| Futures | | | | | | | | |
| - Actions | | x | x | | x | x | | |
| - Taux | | | | | | | | |
| - Devises | | x | x | | x | x | | |
| Options | | | | | | | | |
| - Actions | | x | x | x | x | x | | |
| - Taux | | | | | | | | |
| - Change | | x | x | x | x | x | | |
| Swaps | | | | | | | | |
| - Actions | | | | x | x | x | | |
| - Taux | | | | | | | | |
| - Inflation | | | | | | | | |
| - Change | | | | x | x | | | |
| - Total Return Swap | | | | | | | | |
| Change à terme | | | | | | | | |
| - Change à terme | | | | x | x | x | | |
| Dérivés de crédit | | | | | | | | |
| - Credit default swaps mono et multi entité(s) de référence | | | | | | | | |
| - Credit Link Notes (CLN) | | | | | | | | |
| - Indices | | | | | | | | |
| - Options sur indices | | | | | | | | |
| - Structuration sur multi-émetteurs (Tranches CDO, tranches d'ITRAXX, FTD, NTD...) | | | | | | | | |
| Titres intégrant des dérivés utilisés | | | | | | | | |
| Warrants | | | | | | | | |
| - Actions | | x | x | | | x | | |
| - Taux | | | | | | | | |
| - Change | | | | | | | | |
| - Crédit | | | | | | | | |
| Bons de souscription | | | | | | | | |
| - Actions | | x | x | | x | x | | |
| - Taux | | x | x | | x | x | | |
| Autres | | | | | | | | |
| - EMTN | | | | | | | | |
| - Obligation convertible | | | | x | | x | | |
| - Obligation contingente convertible (Coco bonds) | | | | | | | | |
| - Obligation callable ou puttable | | | | x | | x | | |
| - Credit Link Notes (CLN) | | | | | | | | |

► Critères de sélection des contreparties

Les contreparties sur instruments de gré à gré (instruments dérivés de gré à gré et techniques de gestion efficace de portefeuille) sont sélectionnées au sein d'une procédure spécifique en vigueur au sein de la société de gestion ; les principaux critères de sélection portent sur leur solidité financière, leur expertise sur les types d'opérations envisagées, les clauses contractuelles générales et les clauses spécifiques portant sur les techniques d'atténuation du risque de contrepartie.

• Dépôts :

Les dépôts effectués auprès d'un établissement de crédit dont le terme est inférieur à 12 mois sont utilisés afin de rémunérer la trésorerie dans un maximum de 10% de l'actif net.

• Emprunts d'espèces :

De manière exceptionnelle, dans l'objectif d'un investissement en anticipation de hausse des marchés ou de façon plus temporaire dans le cadre de rachats importants, le gérant pourra effectuer des emprunts d'espèces dans la limite de 10% de l'actif net auprès du dépositaire.

• Opérations d'acquisitions et cessions temporaires de titres

• Nature des opérations utilisées :

- prises et mises en pension par référence au code monétaire et financier
- prêts de titres par référence au code monétaire et financier

L'OPCVM ne prévoit pas d'utiliser l'effet de levier de façon structurelle. L'emprunt de titres n'est pas non plus envisagé.

• Nature des interventions :

- Prêts de titres : ces opérations seront réalisées dans une logique de valorisation des lignes existantes.
- Prises et mises en pension : ces opérations pourront être effectuées pour gérer la trésorerie.

• Types d'actifs pouvant faire l'objet de telles opérations :

- Actions
- Titres de créance négociables (TCN)
- Obligations.

• Niveau d'utilisation envisagé et autorisé :

- Prises et mises en pension de titres :
 - Utilisation maximale : 10% de l'actif net
 - Utilisation attendue : environ 10% de l'actif net.
- Prêts de titres :
 - Utilisation maximale : 100% de l'actif net,
 - Utilisation attendue : environ 10% de l'actif net.

► Critères déterminant le choix des contreparties

Ces opérations seront conclues avec des établissements de crédit, de notation minimum « Investment Grade » ou estimée équivalente par la société de gestion, dont le siège est établi dans un pays membre de l'OCDE.

L'OPCVM pouvant utiliser des instruments dérivés et des titres intégrant des dérivés et avoir recours aux opérations d'acquisitions et cessions temporaires de titres, le niveau d'exposition totale du portefeuille ne dépassera pas 200% de l'actif net.

Informations relatives aux garanties financières de l'OPCVM :

La SICAV AMERI-GAN respecte les règles de placements des garanties financières applicables aux OPCVM et n'applique pas de critères spécifiques au-delà de ces règles.

Dans le cadre des opérations d'acquisitions et cessions temporaires de titres et des opérations sur dérivés négociés de gré à gré, l'OPCVM pourra recevoir à titre de collatéral des titres (tels que notamment des obligations corporate et/ou des titres d'état) ou du collatéral espèces. Les garanties financières reçues et leur diversification seront conformes aux contraintes de l'OPCVM.

Seul le collatéral espèces reçu sera réutilisé : réinvesti conformément aux règles applicables aux OPCVM.

L'ensemble de ces actifs devra être émis par des émetteurs de haute qualité, liquides, peu volatils, diversifiés et qui ne sont pas une entité de la contrepartie ou de son groupe.

Ces actifs seront conservés par le dépositaire du fonds. La gestion des appels de marge sera réalisée par le dépositaire.

Les décotes appliquées au collatéral reçu prennent en compte notamment la qualité de crédit, la volatilité des prix des titres ainsi que le résultat des simulations de crises réalisées selon les dispositions réglementaires.

Le niveau des garanties financières et la politique en matière de décote sont fixées en fonction de la réglementation en vigueur.

Profil de risque

- **Risque de perte en capital :**

Le risque que le capital investi ne soit pas intégralement restitué existe puisque l'OPCVM n'intègre aucune garantie en capital.

- **Risque actions :**

Le principal risque auquel l'investisseur est exposé est le risque actions, la SICAV étant investie à plus de 60% en actions. La valeur liquidative a tout lieu de connaître des fluctuations comparables à celles relevées sur son principal périmètre d'investissement, les USA.

En outre, l'attention du porteur de parts est appelée sur le fait que la SICAV pourra être exposée aux marchés des actions de petites et moyennes capitalisations qui peuvent, de par leur nature, présenter des amplitudes importantes, à la hausse comme à la baisse. A ce titre, la valeur liquidative de la SICAV pourrait diminuer.

Enfin, la SICAV pourra, indirectement et au travers d'investissements en OPC « actions internationales », être exposé à un risque lié à l'intervention sur les marchés émergents : les conditions de fonctionnement et de surveillance de tels marchés peuvent s'écarter des standards prévalant sur les grandes places internationales.

- **L'Utilisation des instruments financiers dérivés:**

L'utilisation des produits dérivés pourra tout aussi bien augmenter (par un accroissement de l'exposition) que diminuer (par une réduction de l'exposition) la volatilité de l'OPCVM.

- **Risque de change :**

Le risque de change existe du fait que la SICAV sera investie à hauteur de 60% minimum de son actif net dans des titres ou OPC libellés en dollar américain.

Pour les parts GH et MH :

Ces parts seront systématiquement couvertes contre le risque de change.

- **Risques associés aux opérations de financement sur titres et à la gestion des garanties financières :**

L'utilisation des opérations d'acquisitions et cessions temporaires de titres peut augmenter ou baisser la valeur liquidative du fonds.

Les risques associés à ces opérations et à la gestion des garanties financières sont le risque de crédit, le risque de contrepartie et le risque de liquidité tels que définis ci-dessous.

Par ailleurs les risques opérationnels ou juridiques sont très limités du fait d'un processus opérationnel approprié, de la conservation des garanties reçues chez le dépositaire de l'OPC et de l'encadrement de ce type d'opérations dans des contrats cadres conclus avec chaque contrepartie.

Enfin, le risque de réutilisation du collatéral est très limité du fait que seules les garanties espèces sont réemployées et ceci conformément à la réglementation relative aux OPCVM.

- **Risque de crédit :**

Il représente le risque éventuel de dégradation de la signature ou de défaillance d'un émetteur le conduisant à un défaut de paiement qui aura un impact négatif sur le cours du titre et donc sur la valeur liquidative de l'OPCVM.

Le risque de crédit existe également dans le cadre des opérations d'acquisitions et cessions temporaires de titres si, à la fois, la contrepartie de ces opérations fait défaut et que l'émetteur des garanties reçues déclare un défaut sur les titres de créances reçues à titre de garanties.

- **Risque de contrepartie :**

Le risque de contrepartie existe et est lié aux opérations d'acquisitions et cessions temporaires de titres et aux opérations sur dérivés négociés de gré à gré. Il mesure les risques encourus par une entité au titre de ses engagements vis-à-vis de la contrepartie avec laquelle le contrat lié à ces opérations a été conclu. Il s'agit donc du risque de défaillance de la contrepartie la conduisant à un défaut de paiement. Ce risque est néanmoins limité par la mise en place de garanties financières.

- **Risque de liquidité :**

Le risque de liquidité reste faible grâce à un choix rigoureux de titres liquides soigneusement sélectionnés au travers de notre process de gestion. La diversification du portefeuille et des garanties financières reçues en termes de signatures, la durée courte des titres, la répartition des maturités et un volant de liquidités calibré permettent d'assurer la liquidité du fonds.

En cas de défaut d'une contrepartie d'opération de financement sur titres, ce risque s'appliquera aux garanties financières au travers de la cession des titres reçus.

- **Risque lié à la gestion discrétionnaire :**

Le style de gestion discrétionnaire repose sur l'anticipation de l'évolution des différents marchés. Il existe un risque que l'OPCVM ne soit pas investi à tout moment sur les marchés les plus performants.

- **Risques de durabilité :**

Les risques de durabilité, composés de la liste des Grands Risques ESG (Environnementaux, Sociaux et de Gouvernance) et la politique charbon sont pris en compte dans les décisions de gestion de la manière suivante :

- **Liste des Grands Risques ESG :** elle est composée des sociétés pour lesquelles les risques ESG pourraient remettre en cause leur viabilité économique et financière ou pourraient avoir un impact significatif sur la valeur de l'entreprise, de la marque et donc engendrer une perte de valeur boursière importante ou une dégradation significative des agences de notation. Les titres composant cette liste sont exclus de l'OPCVM.
- **Politique charbon :** l'objectif de cette politique est de diminuer l'exposition de l'OPCVM aux risques climatiques, que ce soit aux risques physiques ou aux risques de transition. Afin de limiter ces risques, une liste d'exclusion de valeurs est définie, selon les critères détaillés dans la politique générale de Groupama AM, disponible sur le site internet www.groupama-am.com. Ces valeurs sont exclues.

Les impacts consécutifs à l'apparition d'un risque de durabilité peuvent être nombreux et varier en fonction du risque spécifique, de la région et de la classe d'actifs. De manière générale, lorsqu'un risque de durabilité se produit pour un actif, il y aura un impact négatif sur l'actif ou une perte totale de sa valeur.

Garantie ou protection

Néant.

Souscripteurs concernés et profil de l'investisseur type :

La catégorie d'actions ID est ouverte à tous souscripteurs, étant précisé que cette catégorie d'actions peut être utilisée comme support aux contrats d'assurance-vie.

Les catégories d'actions G et GH : sont réservées aux compagnies, filiales et caisses régionales de Groupama Assurances Mutuelles.

Les catégories d'actions OSC, OSD, OAC et OAD sont réservées aux OPC et mandats gérés par Groupama Asset Management ou ses filiales et appartenant aux gammes Opale et Oxygène.

La catégorie d'actions N est ouverte à tous souscripteurs.

Les catégories d'actions M et MH sont réservées aux investisseurs institutionnels hors OPC ou mandats gérés par Groupama Asset Management ou ses filiales.

La catégorie d'actions IC est ouverte à tous souscripteurs, étant précisé que cette catégorie d'actions est plus particulièrement destinée à servir de support aux contrats d'assurance vie.

La catégorie de parts R est réservée investisseurs souscrivant via des distributeurs ou intermédiaires fournissant un service de conseil au sens de la réglementation européenne MIF2, une gestion individuelle de portefeuille sous mandat et lorsqu'ils sont exclusivement rémunérés par leurs clients.

La catégorie d'actions E est réservée aux investisseurs souscrivant via des dispositifs d'épargne et de retraite entreprise prévoyant la prise en charge de tout ou partie des frais de gestion des supports de placement par l'entreprise.

Les catégories d'actions E1 et E2 sont réservées aux investisseurs souscrivant via des dispositifs d'épargne et de retraite d'entreprises mis en place par des entreprises ou groupement d'entreprises sélectionnés par le Commercialisateur.

Montant minimum de souscription initiale :

- Actions ID : 1 millième d'action
- Actions G et GH : 300 000 euros
- Actions OSC : 1 millième d'action
- Actions OSD : 1 millième d'action
- Actions OAC : 1 millième d'action
- Actions OAD : 1 millième d'action
- Actions N : 1 action
- Actions M : 1 millième d'action
- Actions IC : 1 millième d'action
- Actions MH : 1 millième d'action
- Actions R : 1 millième d'action
- Actions E : 0,01 euros
- Actions E1: 0,01 euros
- Actions E2: 0,01 euros

La SICAV AMERI-GAN s'adresse aux investisseurs qui souhaitent dynamiser leur épargne par le biais du marché des actions américaines.

La durée de placement recommandée est supérieure à 5 ans.

Proportion d'investissement dans l'OPCVM : tout investissement en actions peut être soumis à des fluctuations importantes. Le montant qu'il est raisonnable d'investir dans la SICAV AMERI-GAN doit dépendre de la situation personnelle de l'investisseur. Pour déterminer ce montant, l'investisseur doit tenir compte de son patrimoine personnel, de ses besoins actuels et à 5 ans et du niveau de risque accepté.

Il est également recommandé de diversifier suffisamment les investissements afin de ne pas les exposer uniquement aux risques de l'OPCVM.

Diversification des placements : diversifier son portefeuille en actifs distincts (monétaire, obligataire, actions), dans des secteurs d'activité spécifiques et sur des zones géographiques différentes permet à la fois une meilleure répartition des risques et une optimisation de la gestion d'un portefeuille en tenant compte de l'évolution des marchés.

Modalités de détermination et d'affectation des sommes distribuables :

L'OPCVM est composé de plusieurs catégories d'actions :

- Actions ID et OSD et OAD : distribution. Faculté de verser des acomptes sur dividendes. Possibilité de report total ou partiel des résultats.
- Actions G et GH: capitalisation et/ou distribution. Faculté de verser des acomptes sur dividendes. Possibilité de report total ou partiel des résultats.
- Actions R, OSC, OAC, N, M, IC, MH, E, E1 et E2 : capitalisation

Caractéristiques des parts :

- Valeur liquidative d'origine des catégories d'actions :
 - Actions ID : 762,25 euros
 - Actions G, OSC, OSD, OAC, OAD et GH : 10 000 euros
 - Actions R, N, IC, E, E1 et E2 : 100 euros
 - Actions M et MH : 1 000 euros
- Devise de libellé des actions : Euro.

Modalités de souscription et de rachat :

Les demandes de souscriptions et de rachats sont centralisées par CACEIS Bank et réceptionnées tous les jours ouvrés jusqu'à 11 heures :

- auprès de CACEIS Bank
- et auprès de Groupama Asset Management pour les parts à inscrire ou inscrites au nominatif pur.

Elles sont effectuées à valeur liquidative inconnue avec règlement à J+2 Euronext Paris.

L'attention des actionnaires est attirée sur le fait que les ordres transmis à des commercialisateurs autres que les établissements mentionnés ci-dessus doivent tenir compte du fait que l'heure limite de centralisation des ordres s'applique audits commercialisateurs vis-à-vis de CACEIS Bank. En conséquence, ces commercialisateurs peuvent appliquer leur propre heure limite, antérieure à celle mentionnée ci-dessus, afin de tenir compte de leur délai de transmission des ordres à CACEIS Bank.

Les ordres sont exécutés conformément au tableau ci-dessous :

| J | J | J: jour d'établissement de la VL | J+1 ouvré | J+2 | J+2 |
|--|--|--|--------------------------------------|-----------------------------|-----------------------|
| Centralisation avant 11h des ordres de souscription ¹ | Centralisation avant 11h des ordres de rachat ¹ | Exécution de l'ordre au plus tard en J | Publication de la valeur liquidative | Règlement des souscriptions | Règlement des rachats |

¹ Sauf éventuel délai spécifique convenu avec votre établissement financier. »

- Actions R, G, OSC, OSD, OAC, OAD, M, GH, MH, E, E1 et E2: les souscriptions et les rachats peuvent s'effectuer en montant ou en millièmes d'actions.
- Actions N, ID et IC : les souscriptions et les rachats peuvent s'effectuer en montant ou en dix-millièmes d'actions
- Le rachat total des actions s'effectue en quantité uniquement.
- L'OPCVM valorise chaque jour de bourse excepté les jours fériés légaux français. Le calendrier de référence est celui de la bourse de New York.
- Lieu de communication de la valeur liquidative : dans les locaux de Groupama Asset Management.

Mécanisme de « swing pricing » :

Groupama Asset Management a choisi de mettre en place un mécanisme de swing pricing.

Le swing pricing est un mécanisme visant à réduire pour les porteurs détenant, les coûts de réaménagement de portefeuille liés aux souscriptions ou aux rachats, en affectant tout ou partie de ces coûts aux porteurs entrant et/ou sortant. Son utilisation n'exonère pas la Société de Gestion de ses obligations en termes de meilleure exécution, de gestion de la liquidité, d'éligibilité des actifs et de valorisation des OPC. Hormis certains coûts administratifs mineurs pouvant être engendrés par la mise en place du dispositif, l'utilisation du swing pricing ne génère pas de coûts supplémentaires pour l'OPCVM : ce mécanisme se traduit uniquement par une répartition des coûts différente entre les porteurs.

La méthode du swing pricing permet d'ajuster la valeur liquidative de chaque catégorie d'actions de l'OPCVM à l'aide d'un swing factor. Ce swing factor représente une estimation des écarts entre offre et demande d'actifs dans lesquels l'OPCVM investit ainsi qu'éventuellement une estimation des différents coûts d'opérations, taxes et dépenses y afférentes contractés par l'OPCVM lors de l'achat et/ou de la vente des actifs sous-jacents. Le seuil de déclenchement ainsi que l'amplitude du swing de la valeur liquidative de chaque catégorie d'actions de l'OPCVM sont propres à l'OPCVM et révisés par un comité « swing Price » trimestriel. Ce comité a la possibilité de modifier à tout moment, notamment en cas de crise sur les marchés financiers, les paramètres du mécanisme du swing pricing.

Le Conseil d'Administration de la SICAV détermine s'il convient d'adopter un swing partiel ou un swing complet. Dans le cas d'un swing partiel, la valeur liquidative de chaque catégorie d'action de l'OPCVM sera revue à la hausse ou à la baisse lorsque les souscriptions ou rachats nets excèdent un certain seuil tel que déterminé par le Conseil d'Administration (le « seuil de swing »). Dans le cas d'un swing complet, aucun seuil de swing ne sera appliqué. Le swing factor aura les effets suivants sur les souscriptions et rachats :

- 1) Lorsque, pour un Jour d'Evaluation donné, un OPCVM se trouve dans une situation de souscriptions nettes (i.e. en termes de valeur, les souscriptions sont supérieures aux rachats) (au-dessus du seuil de swing, le cas échéant), la valeur liquidative de chaque catégorie d'actions de l'OPCVM sera revue à la hausse à l'aide du « swing factor » ; et
- 2) Lorsque, pour un Jour d'Evaluation donné, un OPCVM se trouve dans une situation de rachats nets (i.e. en termes de valeur, les rachats sont supérieurs aux souscriptions) (au-dessus du seuil de swing, le cas échéant), la valeur liquidative de chaque catégorie d'actions de l'OPCVM sera revue à la baisse à l'aide du swing factor.

Lors de l'application de la méthode du swing pricing, la volatilité de la valeur liquidative de chaque catégorie d'actions est susceptible de ne pas refléter la véritable performance du portefeuille (et ainsi, le cas échéant, de s'écarter de l'indice de référence de l'OPCVM).

Dispositif de plafonnement des rachats ou « gates » :

La SICAV pourra mettre en œuvre le dispositif dit de « gates » permettant d'étaler les demandes de rachats des actionnaires sur plusieurs valeurs liquidatives dès lors qu'elles excèdent un certain niveau, déterminé de façon objective. Ce dispositif exceptionnel ne sera mis en œuvre qu'en cas de survenance concomitante d'une crise subite et imprévisible de la liquidité sur les marchés financiers et de rachats importants au passif du fonds.

- Description de la méthode employée :

Il est rappelé aux actionnaires de l'OPCVM que le seuil de déclenchement des *gates* correspond au rapport entre :

- la différence constatée, à une même date de centralisation, entre le nombre d'actions de l'OPCVM dont le rachat est demandé ou le montant total de ces rachats, et le nombre d'actions de l'OPCVM dont la souscription est demandée ou le montant total de ces souscriptions ; et
- l'actif net ou le nombre total d'actions de l'OPCVM.

L'OPCVM disposant de plusieurs catégories d'actions, le seuil de déclenchement de la procédure sera le même pour toutes les catégories d'actions de l'OPCVM.

Le seuil au-delà duquel les *gates* seront déclenchées se justifie au regard de la périodicité de calcul de la valeur liquidative de l'OPCVM, de son orientation de gestion et de la liquidité des actifs qu'il détient. Ce dernier est fixé à 5% de l'actif net de l'OPCVM et s'applique sur les rachats centralisés pour l'ensemble de l'actif de l'OPCVM et non de façon spécifique selon les catégories d'actions de l'OPCVM.

Lorsque les demandes de rachat excèdent le seuil de déclenchement des *gates*, Groupama Asset Management peut toutefois décider d'honorer les demandes de rachat au-delà du plafonnement prévu, et exécuter ainsi partiellement ou totalement les ordres qui pourraient être bloqués.

La durée maximale d'application des *gates* est fixée à 20 valeurs liquidatives sur 3 mois.

Cas d'exonération :

Dans le cas d'un aller/retour fiscal, à savoir une demande de rachat d'actions concomitante et liée à une demande de souscription sur la même date de VL, le même code Isin, un même nombre d'actions, un même intermédiaire et sur un même compte, le rachat ne fera pas partie du mécanisme de calcul de la *gate* et sera donc par conséquent honoré tel quel.

- Modalités d'information des actionnaires :

En cas d'activation du dispositif de *gates*, l'ensemble des actionnaires de l'OPCVM sera informé par tout moyen, à travers le site internet de Groupama Asset Management, www.groupama-am.com.

S'agissant des actionnaires de l'OPCVM dont les ordres n'auraient pas été exécutés, ces derniers seront informés, de manière particulière, dans les plus brefs délais.

- Traitement des ordres non exécutés :

Les ordres de rachat seront exécutés dans les mêmes proportions pour les actionnaires de l'OPCVM ayant demandé un rachat depuis la dernière date de centralisation. S'agissant des ordres non exécutés, ces derniers seront automatiquement reportés sur la valeur liquidative suivante et ne seront pas prioritaires sur les nouveaux ordres de rachat passés pour exécution sur la valeur liquidative suivante. En tout état de cause, les ordres de rachat non exécutés et automatiquement reportés ne pourront faire l'objet d'une révocation de la part des actionnaires de l'OPCVM concernés.

- Exemple illustrant le dispositif mis en place partiellement :

A titre d'exemple, si les demandes totales de rachat des actions de l'OPCVM sont de 10% alors que le seuil de déclenchement est fixé à 5% de l'actif net, Groupama Asset Management peut décider d'honorer les demandes de rachats jusqu'à 7,5% de l'actif net (et donc exécuter 75% des demandes de rachats au lieu de 50% si elle appliquait strictement le plafonnement à 5%).

Frais et commissions :

- Commissions de souscription et de rachat :

Les commissions de souscription et de rachat viennent augmenter le prix de souscription payé par l'investisseur ou diminuer le prix de remboursement. Les commissions acquises à l'OPCVM servent à compenser les frais supportés par l'OPCVM pour investir ou désinvestir les avoirs confiés. Les commissions non acquises reviennent à la société de gestion, au commercialisateur, etc.

Actions ID, IC et N :

| Frais à la charge de l'investisseur, prélevés lors des souscriptions et des rachats | Assiette | Taux barème |
|---|--|----------------------|
| Commission de souscription non acquise à l'OPCVM | Valeur liquidative x Nombre de parts ou actions | Taux maximum : 2,75% |
| Commission de souscription acquise à l'OPCVM | Valeur liquidative x Nombre de parts ou actions | Néant |
| Commission de rachat non acquise à l'OPCVM | Valeur liquidative x Nombre de parts ou actions | Néant |
| Commission de rachat acquise à l'OPCVM | Valeur liquidative x Nombre de parts ou actions | Néant |

Actions R, G, M, GH, MH, E, E1 et E2 :

| Frais à la charge de l'investisseur, prélevés lors des souscriptions et des rachats | Assiette | Taux barème |
|---|--|-------------------|
| Commission de souscription non acquise à l'OPCVM | Valeur liquidative x Nombre de parts ou actions | Taux maximum : 4% |
| Commission de souscription acquise à l'OPCVM | Valeur liquidative x Nombre de parts ou actions | Néant |
| Commission de rachat non acquise à l'OPCVM | Valeur liquidative x Nombre de parts ou actions | Néant |
| Commission de rachat acquise à l'OPCVM | Valeur liquidative x Nombre de parts ou actions | Néant |

Actions OSC, OSD, OAD et OAC :

| Frais à la charge de l'investisseur, prélevé lors des souscriptions et des rachats | Assiette | Taux barème |
|---|--|--------------------|
| Commission de souscription non acquise à l'OPCVM | Valeur liquidative x Nombre de parts ou actions | Taux maximum : 4 % |
| Commission de souscription acquise à l'OPCVM | Valeur liquidative x Nombre de parts ou actions | Néant |
| Commission de rachat non acquise à l'OPCVM | Valeur liquidative x Nombre de parts ou actions | Néant |
| Commission de rachat acquise à l'OPCVM | Valeur liquidative x Nombre de parts ou actions | Néant |

- **Frais de fonctionnement et de gestion :**

Ces frais recouvrent tous les frais facturés directement à l'OPCVM, à l'exception des frais de transactions. Les frais de transactions incluent les frais d'intermédiation (courtage, impôts de bourse, etc.) et la commission de mouvement, le cas échéant, qui peut être perçue notamment par le dépositaire et la société de gestion.

Aux frais de fonctionnement et de gestion peuvent s'ajouter :

- ▶ des commissions de surperformance. Celles-ci rémunèrent la société de gestion dès lors que l'OPCVM a dépassé ses objectifs. Elles sont donc facturées à l'OPCVM ;
- ▶ des commissions de mouvement facturées à l'OPCVM ;

Pour les frais courants effectivement facturés à l'OPCVM, se reporter à la partie « Frais » du Document d'Informations clés pour l'Investisseur (DICI).

Actions ID :

| Frais facturés à l'OPCVM | Assiette | Taux barème |
|--|---|--|
| Frais de gestion financière et frais administratifs externes à la société de gestion (Cac, dépositaire, distribution, avocats) | Actif net Déduction faite des parts ou actions d'OPC | Taux maximum : 1,10% TTC |
| Frais indirects maximum | Actif net | Néant |
| Commission de mouvement perçue par CACEIS Bank | Prélèvement sur chaque transaction | Valeurs mobilières : Néant Opération de change : 10 € TTC Produit OTC : de 10 € à 150 €* TTC |
| Commission de mouvement perçue par la société de gestion | Prélèvement sur chaque transaction | Par type d'instrument ** |
| Commission de surperformance | Actif net | Néant |

*selon la complexité

**se référer au barème tarifaire ci-dessous « Commissions de mouvement perçues par la Société de gestion »

Actions IC :

| Frais facturés à l'OPCVM | Assiette | Taux barème |
|---|---|--|
| Frais de gestion financière et frais administratifs externes à la société de gestion (Cac, dépositaire, distribution, avocats) | Actif net Déduction faite des parts ou actions d'OPC | Taux maximum : 1,10% TTC |
| Frais indirects maximum | Actif net | Néant |
| Commission de mouvement perçue par CACEIS Bank | Prélèvement sur chaque transaction | Valeurs mobilières : Néant Opération de change : 10 € TTC Produit OTC : de 10 € à 150 €* TTC |
| Commission de mouvement perçue par la société de gestion | Prélèvement sur chaque transaction | Par type d'instrument ** |
| Commission de surperformance | Actif net | 15% de la performance au-delà du S&P 500 clôture- dividendes nets réinvestis |

*selon la complexité

**se référer au barème tarifaire ci-dessous « Commissions de mouvement perçues par la Société de gestion »

Actions M et MH :

| Frais facturés à l'OPCVM | Assiette | Taux barème |
|---|---|--|
| Frais de gestion financière et frais administratifs externes à la société de gestion (Cac, dépositaire, distribution, avocats) | Actif net Déduction faite des parts ou actions d'OPC | Taux maximum : 1% TTC |
| Frais indirects maximum | Actif net | Néant |
| Commission de mouvement perçue par CACEIS Bank | Prélèvement sur chaque transaction | Valeurs mobilières : Néant Opération de change : 10 € TTC Produit OTC : de 10 € à 150 €* TTC |
| Commission de mouvement perçue par la société de gestion | Prélèvement sur chaque transaction | Par type d'instrument ** |
| Commission de surperformance | Actif net | 15% de la performance au-delà du S&P 500 clôture- dividendes nets réinvestis |

*selon la complexité

**se référer au barème tarifaire ci-dessous « Commissions de mouvement perçues par la Société de gestion »

Actions G et GH:

| Frais facturés à l'OPCVM | Assiette | Taux barème |
|--|------------------------------------|--|
| Frais de gestion financière et frais administratifs externes à la société de gestion (Cac, dépositaire, distribution, avocats) | Actif net | Taux maximum : 0,90% TTC |
| Frais indirects maximum | Actif net | Néant |
| Commission de mouvement perçue par CACEIS Bank | Prélèvement sur chaque transaction | Valeurs mobilières : Néant Opération de change : 10 € TTC Produit OTC : de 10 € à 150 €* TTC |
| Commission de mouvement perçue par la société de gestion | Prélèvement sur chaque transaction | Par type d'instrument ** |
| Commission de surperformance | Actif net | Néant |

*selon la complexité

**se référer au barème tarifaire ci-dessous « Commissions de mouvement perçues par la Société de gestion »

Actions OSC et OSD :

| Frais facturés à l'OPCVM | Assiette | Taux barème |
|--|------------------------------------|--|
| Frais de gestion financière et frais administratifs externes à la société de gestion (Cac, dépositaire, distribution, avocats) | Actif net | Taux maximum : 0,10% TTC |
| Frais indirects maximum | Actif net | Néant |
| Commission de mouvement perçue par CACEIS Bank | Prélèvement sur chaque transaction | Valeurs mobilières : Néant Opération de change : 10 € TTC Produit OTC : de 10 € à 150 €* TTC |
| Commission de mouvement perçue par la société de gestion | Prélèvement sur chaque transaction | Par type d'instrument ** |
| Commission de surperformance | Actif net | Néant |

*selon la complexité

**se référer au barème tarifaire ci-dessous « Commissions de mouvement perçues par la Société de gestion »

Actions OAC et OAD :

| Frais facturés à l'OPCVM | Assiette | Taux barème |
|--|------------------------------------|--|
| Frais de gestion financière et frais administratifs externes à la société de gestion (Cac, dépositaire, distribution, avocats) | Actif net | Taux maximum : 0,10% TTC |
| Frais indirects maximum | Actif net | Néant |
| Commission de mouvement perçue par CACEIS Bank | Prélèvement sur chaque transaction | Valeurs mobilières : Néant Opération de change : 10 € TTC Produit OTC : de 10 € à 150 €* TTC |
| Commission de mouvement perçue par la société de gestion | Prélèvement sur chaque transaction | Par type d'instrument ** |
| Commission de surperformance | Actif net | 15% de la performance au-delà du S&P 500 clôture- dividendes nets réinvestis |

*selon la complexité

**se référer au barème tarifaire ci-dessous « Commissions de mouvement perçues par la Société de gestion »

Actions N :

| Frais facturés à l'OPCVM | Assiette | Taux barème |
|---|---|--|
| Frais de gestion TTC incluant les frais de gestion externes à la société de gestion (Cac, dépositaire, distribution, avocats) | Actif net Déduction faite des parts ou actions d'OPC | Taux maximum : 2,00% TTC |
| Frais indirects maximum | Actif net | Néant |
| Commission de mouvement perçue par CACEIS Bank | Prélèvement sur chaque transaction | Valeurs mobilières : Néant Opération de change : 10 € TTC Produit OTC : de 10 € à 150 €* TTC |
| Commission de mouvement perçue par la société de gestion | Prélèvement sur chaque transaction | Par type d'instrument ** |
| Commission de surperformance | Actif net | Néant |

*selon la complexité

**se référer au barème tarifaire ci-dessous « Commissions de mouvement perçues par la Société de gestion »

Actions E :

| Frais facturés à l'OPCVM | Assiette | Taux barème |
|---|--|--|
| Frais de gestion TTC incluant les frais de gestion externes à la société de gestion (Cac, dépositaire, distribution, avocats) | Actif net Dédution faite des parts ou actions d'OPC | Taux maximum : 2,00% TTC |
| Frais indirects maximum | Actif net | Néant |
| Commission de mouvement perçue par CACEIS Bank | Prélèvement sur chaque transaction | Valeurs mobilières : Néant Opération de change : 10 € TTC Produit OTC : de 10 € à 150 €* TTC |
| Commission de mouvement perçue par la société de gestion | Prélèvement sur chaque transaction | Par type d'instrument ** |
| Commission de surperformance | Actif net | Néant |

*selon la complexité

**se référer au barème tarifaire ci-dessous « Commissions de mouvement perçues par la Société de gestion »

Actions E1 :

| Frais facturés à l'OPCVM | Assiette | Taux barème |
|---|--|--|
| Frais de gestion TTC incluant les frais de gestion externes à la société de gestion (Cac, dépositaire, distribution, avocats) | Actif net Dédution faite des parts ou actions d'OPC | Taux maximum : 2,30% TTC |
| Frais indirects maximum | Actif net | Néant |
| Commission de mouvement perçue par CACEIS Bank | Prélèvement sur chaque transaction | Valeurs mobilières : Néant Opération de change : 10 € TTC Produit OTC : de 10 € à 150 €* TTC |
| Commission de mouvement perçue par la société de gestion | Prélèvement sur chaque transaction | Par type d'instrument ** |
| Commission de surperformance | Actif net | Néant |

*selon la complexité

**se référer au barème tarifaire ci-dessous « Commissions de mouvement perçues par la Société de gestion »

Actions E2:

| Frais facturés à l'OPCVM | Assiette | Taux barème |
|---|---|--|
| Frais de gestion financière et frais administratifs externes à la société de gestion (Cac, dépositaire, distribution, avocats) | Actif net Déduction faite des parts ou actions d'OPC | Taux maximum : 1,1% TTC |
| Frais indirects maximum | Actif net | Néant |
| Commission de mouvement perçue par CACEIS Bank | Prélèvement sur chaque transaction | Valeurs mobilières : Néant Opération de change : 10 € TTC Produit OTC : de 10 € à 150 €* TTC |
| Commission de mouvement perçue par la société de gestion | Prélèvement sur chaque transaction | Par type d'instrument ** |
| Commission de surperformance | Actif net | Néant |

*selon la complexité

**se référer au barème tarifaire ci-dessous « Commissions de mouvement perçues par la Société de gestion »

Actions R:

| Frais facturés à l'OPCVM | Assiette | Taux barème |
|---|---|--|
| Frais de gestion financière et frais administratifs externes à la société de gestion (Cac, dépositaire, distribution, avocats) | Actif net Déduction faite des parts ou actions d'OPC | Taux maximum : 1,1% TTC |
| Frais indirects maximum | Actif net | Néant |
| Commission de mouvement perçue par CACEIS Bank | Prélèvement sur chaque transaction | Valeurs mobilières : Néant Opération de change : 10 € TTC Produit OTC : de 10 € à 150 €* TTC |
| Commission de mouvement perçue par la société de gestion | Prélèvement sur chaque transaction | Par type d'instrument ** |
| Commission de surperformance | Actif net | 15% de la performance au-delà du S&P 500 clôture- dividendes nets réinvestis |

*selon la complexité

**se référer au barème tarifaire ci-dessous « Commissions de mouvement perçues par la Société de gestion »

- Commissions de mouvement perçues par la Société de Gestion

| Commission de mouvement perçue par la Société de Gestion Par type d'instrument | Assiette | Taux maximum barème |
|--|------------------------------------|---------------------|
| Actions et assimilés | Prélèvement sur chaque transaction | 0,10% TTC |
| Obligations convertibles | Prélèvement sur chaque transaction | 0,05% TTC |
| Obligations d'entreprise | Prélèvement sur chaque transaction | 0,05% TTC |
| Obligations d'Etat | Prélèvement sur chaque transaction | 0,03% TTC |
| Change dont de gré à gré (OTC) | Prélèvement sur chaque transaction | 0,005% TTC |
| Swaps de taux d'intérêt (IRS) | Prélèvement sur chaque transaction | 0,02% TTC |
| Credit default swaps (CDS) et Asset Back Security (ABS) | Prélèvement sur chaque transaction | 0,03% TTC |
| Dérivés Listés (par lot) | Prélèvement sur chaque transaction | 2€ |

La stratégie de gestion du portefeuille peut bénéficier de prestations de recherche externe prises en charge par le fonds.

La contribution à l'AMF sera également prise en charge par l'OPCVM.

Les éventuels coûts juridiques exceptionnels liés au recouvrement des créances de l'OPCVM pourront s'ajouter aux frais affichés ci-dessus.

Les revenus des opérations des acquisitions et cessions temporaires de titres reviennent à la SICAV.

Les indemnités, coûts et frais de ces opérations sont facturés par le dépositaire et payés par la SICAV.

Principes applicables aux commissions de surperformance :

► Principe général :

La commission de surperformance est provisionnée à chaque calcul de la valeur liquidative et est perçue lors de l'établissement de la dernière valeur liquidative de chaque exercice comptable.

La méthode de calcul employée est celle dite de la « variation quotidienne » visant à ajuster à chaque valeur liquidative le solde d'un compte de provisions en fonction de la performance de l'OPCVM par rapport au S&P 500 clôture - dividendes nets réinvestis, depuis la valeur liquidative précédente.

A chaque valorisation de l'OPCVM, un actif de référence est déterminé. Il représente l'actif de l'OPCVM retraité des montants de souscriptions/rachats et valorisé selon la performance de l'indicateur de référence depuis la dernière valorisation.

Si, depuis la dernière valeur liquidative, l'actif valorisé du OPCVM, actif évalué net de tout frais, est supérieur à celui de l'actif de référence, un montant correspondant à 15% de la différence est ajouté au solde du compte de provisions pour frais de surperformance. A l'inverse, dans le cas d'une sous performance entre deux valeurs liquidatives, une reprise sur provision est effectuée à hauteur de 15% de l'écart entre l'actif valorisé et l'actif de référence. Le compte de provisions ne pouvant être négatif, les reprises sont plafonnées à hauteur des dotations antérieures. Un solde théorique négatif est néanmoins mémorisé afin de ne provisionner de futures commissions variables qu'une fois l'ensemble de la sous performance constatée effectivement rattrapée.

Lors de rachats, la quote-part de la provision de frais de gestion variables correspondant au nombre de parts rachetées est définitivement acquise à la société de gestion.

Dans l'hypothèse, où aucune commission de surperformance ne serait provisionnée en fin de période de référence, cas d'une sous-performance par rapport à l'indicateur de référence, cette dernière sera étendue à l'exercice suivant en poursuivant les calculs de provisionnement en cours. Ainsi, ne pourront être provisionnées des commissions de surperformance sur le nouvel exercice qu'à la condition que les sous-performances passées soient intégralement effacées.

Au bout de 5 années sans prélèvement de commissions de surperformance (sous performance globale sur 5 ans), le mécanisme de calcul prévoit de ne plus prendre en compte les sous-performances non-compensées antérieures à cinq ans comme l'illustre le second tableau ci-dessous.

Le calcul des commissions de surperformance ayant comme unique critère une performance relative positive de l'OPCVM par rapport à l'indicateur de référence, il est possible qu'une commission soit versée y compris en cas de performance absolue négative.

► Illustration 1 : fonctionnement général

| | Année 1 | Année 2 | Année 3 | Année 4 | Année 5 |
|--|---|---|--|--|---|
| Performance des actions de l'OPCVM | 10% | 5% | -7% | 6% | 3% |
| Performance de l'indicateur de référence | 5% | 4% | -3% | 4% | 0% |
| Sur / sous performance | 5% | 1% | -4% | 2% | 3% |
| Performance cumulée du Fonds sur la période d'observation | 10% | 5% | -7% | -1% | 2% |
| Performance cumulée de l'indicateur de référence sur la période d'observation | 5% | 4% | -3% | 1% | 1% |
| Sur / sous performance cumulée sur la période d'observation | 5% | 1% | -4% | -2% | 1% |
| Prélèvement d'une commission ? | Oui | Oui | Non car l'OPCVM a sous-performé l'indicateur de référence | Non car l'OPCVM est en sous-performance sur l'ensemble de la période d'observation en cours, commencé en année 3 | Oui |
| Début d'une nouvelle période d'observation ? | Oui, une nouvelle période d'observation débute en année 2 | Oui, une nouvelle période d'observation débute en année 3 | Non, la période d'observation est prolongée pour s'étendre sur les années 3 et 4 | Non, la période d'observation est prolongée pour s'étendre sur les années 3, 4 et 5 | Oui, une nouvelle période d'observation débute en année 6 |

► Illustration 2 : traitement des performances non-compensées au-delà de 5 ans

| | Année 1 | Année 2 | Année 3 | Année 4 | Année 5 | Année 6 |
|--|-------------|-----------------|-----------------------|---------------------------|--------------------------------|-------------------------------|
| Performance des parts de l'OPCVM | 0% | 5% | 3% | 6% | 1% | 5% |
| Performance de l'indicateur de référence | 10% | 2% | 6% | 0% | 1% | 1% |
| A : Sur/sous performance année en cours | -10% | 3% | -3% | 6% | 0% | 4% |
| B1 : Report de sous-performance non compensée Année 1 | N/A | -10% | -7% | -7% | -1% | Hors périmètre |
| B2 : Report de sous-performance non compensée Année 2 | N/A | N/A | 0% | 0% | 0% | 0% |
| B3 : Report de sous-performance non compensée Année 3 | N/A | N/A | N/A | -3% | -3% | -3% |
| B4 : Report de sous-performance non compensée Année 4 | N/A | N/A | N/A | N/A | 0% | 0% |
| B5 : Report de sous-performance non compensée Année 5 | N/A | N/A | N/A | N/A | N/A | 0% |
| Sur / sous performance période d'observation | -10% (A) | -7% (A + B1) | -10% (A + B1 + B2) | -4% (A + B1 + B2 + B3) | -4% (A + B1 + B2 + B3 + B4) | 1% (A + B2 + B3 + B4 + B5) |
| Prélèvement d'une commission ? | Non | Non | Non | Non | Non | Oui |

• Description de la procédure de choix des intermédiaires :

Les gérants disposent d'une liste de « brokers » autorisés. Un « comité brokers » semestriel remet en perspective les appréciations émises par les gérants et toute la chaîne de valeur ajoutée (analystes, middle office...), et propose éventuellement l'inclusion motivée de nouveaux intermédiaires, et l'exclusion de certains.

Chacun note en fonction de son domaine d'expertise un ou plusieurs des critères suivants :

- Qualité des prix d'exécution des ordres,
- Liquidité offerte,
- Pérennité de l'intermédiaire,
- Qualité du dépouillement...

4 INFORMATIONS D'ORDRE COMMERCIAL

Toutes les informations concernant la SICAV AMERI-GAN peuvent être obtenues en s'adressant directement à :
Groupama Asset Management
25 rue de la Ville l'Evêque – 75008 Paris – France

Les valeurs liquidatives des actions I, M, N et R de l'OPCVM sont disponibles sur le site internet :
www.groupama-am.com

Les valeurs liquidatives des actions G, OSC, OSD, OAC, OAD E, E1 et E2 sont disponibles sur simple demande.

Les derniers documents annuels et périodiques sont disponibles sur simple demande du porteur auprès de:
Groupama Asset Management
25 rue de la Ville l'Evêque - 75008 Paris - France

Ces documents sont également disponibles sur le site internet : www.groupama-am.com

Les demandes de souscription et de rachat sont centralisées auprès de CACEIS Bank dont l'adresse est la suivante :

CACEIS Bank
89-91 rue Gabriel Péri - 92120 Montrouge – France

Informations sur l'exercice des droits de vote de la société de gestion :

La politique de vote de Groupama Asset Management ainsi que le rapport sur l'exercice des droits de vote sont disponibles sur le site internet www.groupama-am.com.

Informations sur les critères environnementaux, sociaux et de qualité de gouvernance (ESG)

Des informations supplémentaires sur les modalités de prise en compte des critères ESG par la société de gestion sont disponibles dans le rapport annuel de l'OPCVM et sur le site internet de la société de gestion Groupama Asset Management (www.groupama-am.com).

5 REGLES D'INVESTISSEMENT

L'OPCVM respecte les ratios réglementaires applicables aux OPCVM tels que définis par le Code monétaire et financier.

6 RISQUE GLOBAL

Le risque global de cet OPCVM est déterminé au moyen de la méthode de calcul de l'engagement.

7 REGLES D'EVALUATION ET DE COMPTABILISATION DES ACTIFS

L'OPCVM se conforme aux règles comptables prescrites par la réglementation en vigueur, et notamment au plan comptable des OPC.

La devise de comptabilité de référence est l'euro.

7.1 Méthodes de valorisation

Valeurs mobilières négociées sur un marché réglementé français ou étranger dont les ETF

- Valeurs négociées dans la zone Euro :
=> Dernier cours du jour de valorisation.

Pour les produits de taux, la société de gestion se réserve le droit d'utiliser des cours contribués quand ceux-ci sont plus représentatifs de la valeur de négociation.

Les valeurs étrangères en devises sont converties en contre-valeur Euro suivant le cours des devises à Paris au jour de l'évaluation.

Les valeurs mobilières dont le cours n'a pas été constaté le jour de l'évaluation sont évaluées au dernier cours publié officiellement. Celles dont le cours a été corrigé sont évaluées à leur valeur probable de négociation sous la responsabilité du gérant de l'OPC ou de la société de gestion.

Titres et actions d'OPC

Les parts ou actions d'OPC sont évaluées à la dernière valeur liquidative connue.

Titres de créances négociables

Les titres de créances négociables (à court terme et à moyen terme, bons des sociétés financières, bons des institutions financières spécialisées) sont valorisés suivant les règles suivantes :

- ▶ sur la base du prix auquel s'effectuent les transactions de marché ;
- ▶ en l'absence de prix de marché significatif, par l'application d'une méthode actuarielle, le taux de référence étant celui des émissions des titres équivalents majoré, le cas échéant, d'un écart représentatif des caractéristiques intrinsèques de l'émetteur du titre.

Opérations de gré à gré

Les opérations conclues sur un marché de gré à gré, autorisé par la réglementation applicable aux OPC sont valorisés à leur valeur de marché.

Opérations à terme fermes et conditionnelles

- Les contrats à terme ferme sur les marchés dérivés sont évalués au cours de compensation du jour.
- Les options sur les marchés dérivés sont évaluées au cours de clôture du jour.

Acquisitions et cessions temporaires de titres

- Acquisitions temporaires de titres

Les titres reçus en pension ou les titres empruntés sont inscrits en portefeuille acheteur dans la rubrique « créances représentatives des titres reçus en pension ou titres empruntés » pour le montant prévu dans le contrat majoré des intérêts à recevoir.

- Cessions temporaires de titres

Les titres donnés en pension ou les titres prêtés sont inscrits en portefeuille et valorisés à leur valeur actuelle.

La dette représentative des titres donnés en pension comme celle des titres prêtés est inscrite en portefeuille vendeur à la valeur fixée au contrat majorée des intérêts courus. Au dénouement les intérêts reçus ou versés sont comptabilisés en revenus de créances.

- Garanties financières et appels de marges

Les garanties financières reçues sont évaluées au prix du marché (mark-to-market).

Les marges de variation quotidiennes sont calculées par différence entre l'évaluation au prix de marché des garanties constituées et l'évaluation au prix du marché des instruments collatéralisés.

De manière générale, les instruments financiers dont le cours n'a pas été constaté le jour de l'évaluation ou dont le cours a été corrigé sont évalués à leur valeur probable de négociation sous la responsabilité du conseil d'administration ou du directoire de la SICAV ou, pour un fonds commun, de la société de gestion. Ces évaluations et leur justification sont communiquées au commissaire aux comptes à l'occasion de ses contrôles.

Méthodes d'évaluation des engagements hors bilan :

- Pour les contrats à terme ferme au nominal x quantité x cours de compensation x (devise)
- Pour les contrats à terme conditionnel en équivalent sous-jacent
- Pour les swaps
 - Swap de taux adossés ou non adossés
Engagement = nominal + évaluation de la jambe à taux fixe (si TF/TV) ou à taux variable (si TV/TF) au prix du marché.
 - Autres Swaps
Engagement = nominal + valeur boursière (lorsque l'OPC a adopté la méthode synthétique de valorisation).

7.2 Méthode suivie pour la comptabilisation des revenus des valeurs à revenu fixe

Méthode des coupons encaissés.

7.3 Méthode de comptabilisation des frais

Les opérations sont comptabilisées en frais exclus.

8 REMUNERATION

Les détails de la politique de rémunération actualisée sont disponibles sur le site internet de Groupama Asset Management www.groupama-am.com

Dénomination du produit:
AMERI GAN

Identifiant d'entité juridique:

969500ZDWFF9CV3J2W42

Caractéristiques environnementales et/ou sociales

Par **investissement durable**, on entend un investissement dans une activité économique qui contribue à un objectif environnemental ou social, pour autant qu'il ne cause de préjudice important à aucun de ces objectifs et que les sociétés bénéficiaires des investissements appliquent des pratiques de bonne gouvernance.

La **taxinomie de l'UE** est un système de classification institué par le règlement (UE) 2020/852, qui dresse une liste d'**activités économiques durables sur le plan environnemental**. Ce règlement ne comprend pas de liste d'activités économique durables sur le plan social. Les investissements durables ayant un objectif environnemental ne sont pas nécessairement alignés sur la taxinomie.

Les **indicateurs de durabilité** servent à vérifier si le produit financier est conforme aux caractéristiques environnementales ou sociales promues par le produit financier sont atteintes.

Ce produit financier a-t-il un objectif d'investissement durable ?



Oui



Non

Il réalisera un minimum d'investissements durables ayant un objectif environnemental : __ %

dans des activités économiques qui sont considérées comme durables sur le plan environnemental au titre de la taxinomie de l'UE

dans des activités économiques qui ne sont pas considérées comme durables sur le plan environnemental au titre de la taxinomie de l'UE

Il réalisera un minimum d'investissements durables ayant un objectif social : __ %



Il promeut des caractéristiques environnementales et sociales (E/S) et, bien qu'il n'ait pas pour objectif l'investissement durable, il contiendra une proportion minimale de 25 % d'investissements durables ayant un objectif environnemental dans des activités économiques qui sont considérées comme durables sur le plan environnemental au titre de la taxinomie de l'UE

ayant un objectif environnemental dans des activités économiques qui ne sont pas considérées comme durables sur le plan environnemental au titre de la taxinomie de l'UE

ayant un objectif social



Il promeut des caractéristiques E/S, mais ne réalisera pas d'investissements durables

Quelles caractéristiques environnementales et/ou sociales sont promues par ce produit financier ?

L'OPCVM promeut des caractéristiques environnementales et sociales au travers d'une gestion valorisant la durabilité des émetteurs via une analyse des critères Environnementaux, Sociaux et de Gouvernance (« ESG ») des titres détenus en portefeuille. Dans cette optique, l'OPCVM met en œuvre une approche « Best-in-Universe » et procède également à l'exclusion de certaines valeurs.

En outre, l'OPCVM n'a pas désigné un indice de référence adapté aux caractéristiques ESG aux fins du Règlement SFDR.

- **Quels sont les indicateurs de durabilité utilisés pour mesurer la réalisation de chacune des caractéristiques environnementales ou sociales promues par le produit financier ?**

Dans le cadre de sa politique d'investissement, l'OPCVM rendra compte des indicateurs de durabilité suivants afin de mesurer la réalisation de chacune des caractéristiques environnementales ou sociales qu'il promet :

- Intensité carbone moyenne du portefeuille
- (option) Nombre d'entreprises investies ayant une politique en matière des Droits de l'Homme
- Note ESG moyenne de l'OPCVM par comparaison avec son univers de référence

● **Quels sont les objectifs des investissements durables que le produit financier entend notamment poursuivre et comment les investissements effectués contribuent-ils à ces objectifs ?**

La part d'investissement durable de l'OPC correspond au pourcentage d'entreprises qui contribuent positivement à un objectif environnemental ou social sans causer de préjudice à un autre objectif environnemental ou social, tout en respectant les pratiques de bonne gouvernance.

Notre approche des investissements durables se base sur :

1. La contribution positive des entreprises aux Objectifs de Développement Durable de l'ONU (ODD).

Les entreprises sont analysées en fonction de leur contribution positive à 16 des 17 ODD, l'ODD 17 – « Partenariats mondiaux » n'étant pas applicable aux activités des entreprises.

La contribution aux ODD est calculée par notre fournisseur de données ESG Moody's à partir de deux analyses : L'analyse du chiffre d'affaires des activités des entreprises (revenu provenant de la fourniture des biens/services durables divisé par le revenu total de l'entreprise).

Cette analyse aboutie à un score global de contribution allant de 0 à 100% permettant de catégoriser les entreprises selon 4 niveaux :

Aucun/ Mineur (0 à 20%) / Significatif (20 à 50%) / Majeur (50% à 100%).

Ce score est complété par un score de controverse issue de l'analyse de l'implication de l'entreprise dans les activités controversées. Le niveau d'implication est calculé à partir du chiffre d'affaires provenant de l'activité controversée ou du niveau d'implication (production, vente, distribution). La vente et la distribution de produits et services pour moins de 10% du revenu de l'entreprise sont considérés comme une implication mineure. Au-dessus de 10% l'implication est considérée comme majeure.

Le niveau d'implication pénalise plus ou moins fortement le score obtenu par l'entreprise :

Majeur (-3) / Mineure (-2) / Aucune (0).

Ces deux analyses permettent de définir un niveau de contribution global catégorisé en cinq niveaux : Très positif, positif, neutre, négatif, très négatif.

Sont considérés comme des investissements durables, les investissements ayant obtenus un score très positif, positif ou neutre.

2. Les investissements réalisés dans les obligations vertes, les obligations sociales ou les obligations durables, validées par une méthodologie interne, sont également pris en compte dans la part d'investissement durable du fonds.

La méthodologie d'analyse interne permet de s'assurer que ces obligations respectent bien nos exigences internes en la matière. A travers cette méthodologie, nous analysons systématiquement quatre piliers, interdépendants et complémentaires, qui reposent sur deux référentiels reconnus :
- Les exigences de transparence des Green Bonds Principles, Social Bonds Principles et Sustainable Bonds Principles.

- Pour les obligations vertes, la nomenclature des activités éligibles dans le cadre du Label Greenfin.

Quatre critères sont systématiquement analysés dans le cadre de notre méthodologie interne:

- Les caractéristiques de l'émission ;
- La performance ESG de l'émetteur ;
- La qualité environnementale et ou sociale des projets financés ;

- La transparence prévue.

Si un des trois critères suivants : la performance ESG de l'émetteur, la qualité environnementale et ou sociale des projets financés ou la transparence prévue est analysée négativement, l'obligation ne sera pas validée. Seuls les investissements réalisés dans les obligations vertes, les obligations sociales ou les obligations durables validées par notre méthodologie interne sont pris en compte dans la part d'investissement durable du fonds.

Pour plus d'information sur notre méthodologie interne, veuillez consulter notre méthodologie ESG via le lien suivant :

[https://produits.groupama-am.com/fre/fr0000099939/\(tab\)/publication](https://produits.groupama-am.com/fre/fr0000099939/(tab)/publication)

- ***Dans quelle mesure les investissements durables que le produit financier entend notamment poursuivre ne causent-ils pas de préjudice important à un objectif d'investissement durable sur le plan environnemental ou social ?***

Les investissements durables que le produit financier entend partiellement réaliser ne causent pas de préjudice important à tout autre objectif d'investissement durable car toute entreprise contribuant négativement à au moins un ODD n'est pas considérée comme répondant à l'objectif d'investissement durable.

- ***Comment les indicateurs concernant les incidences négatives ont-ils été pris en considération ?***

Les indicateurs d'incidences négatives 1, 2, 3, 5, 6, 7, 8, 9, 10 et 11, 12 et 13 sont intégrés dans notre méthodologie d'analyse ESG propriétaire. Les PAI 10 et 11, portants sur les violations des principes du Global Compact et des principes directeurs de l'OCDE et de l'absence de mécanisme de suivi du respect de ces principes, sont pris en compte à travers un score, le Global Compact. Ce score s'appuie sur une analyse des controverses des entreprises en lien avec le respect des droits de l'Homme, des droits du travail, de l'éthique des affaires ou encore le respect de l'environnement.

Le PAI 7 - activités impactant négativement la biodiversité - est évalué via un proxy de l'indicateur biodiversité de notre fournisseur Iceberg Data Lab dans un souci de cohérence avec les mesures d'impact reportées dans notre Rapport Article 29 de la loi Energie Climat. Ce document de reporting ESG est disponible sur notre site internet : <https://www.groupama-am.com/fr/finance-durable/> ».

- ***Dans quelle mesure les investissements durables sont-ils conformes aux principes directeurs de l'OCDE à l'intention des entreprises multinationales et aux principes directeurs des Nations unies relatifs aux entreprises et aux droits de l'homme ?***

La méthodologie d'analyse ESG propriétaire intègre les Principales Incidences Négatives obligatoires parmi lesquels les Principales Incidences Négatives 10 et 11 qui portent sur les violations des principes du Global Compact et des principes directeurs de l'OCDE et de l'absence de mécanisme de suivi du respect de ces principes. Ces Principales Incidences Négatives sont répondues avec le score Global Compact calculé par notre fournisseur de données ESG. Ce score s'appuie sur une analyse des controverses des entreprises en lien avec le respect des droits de l'Homme, des droits du travail, de l'éthique des affaires ou encore le respect de l'environnement

Les principales incidences négatives correspondent aux incidences négatives les plus significatives des décisions d'investissement sur les facteurs de durabilité liés aux questions environnementales, sociales et de personnel, au respect des droits de l'homme et à la lutte contre la corruption et les actes de corruption.

La taxinomie de l'UE établit un principe consistant à « ne pas causer de préjudice important » en vertu duquel les investissements alignés sur la taxinomie ne devraient pas causer de préjudice important aux objectifs de la taxinomie de l'UE. Elle s'accompagne de critères propres à l'UE.

Le principe consistant à « ne pas causer de préjudice important » s'applique uniquement aux investissements sous-jacents au produit financier qui prennent en compte les critères de l'Union européenne en matière d'activités économiques durables sur le plan environnemental. Les investissements sous-jacents à la portion restante de ce produit financier ne prennent pas en compte les critères de l'Union européenne en matière d'activités économiques durables sur le plan environnemental.



Ce produit financier prend-il en considération les principales incidences négatives sur les facteurs de durabilité ?

Oui, ___

La prise en compte des principales incidences négatives (ci-après « PAI ») obligatoires s'effectue à plusieurs niveaux de notre démarche d'investissement durable : la politique d'exclusions, la politique d'engagement et la méthodologie d'analyse ESG interne.

Les indicateurs d'incidences négatives 1, 2, 3, 5, 6, 7, 8, 9, 10, et 11, 12 et 13 sont intégrés dans notre méthodologie d'analyse ESG propriétaire. Les PAI 10 et 11, portants sur les violations des principes du Global Compact et des principes directeurs de l'OCDE et de l'absence de mécanisme de suivi du respect de ces principes, sont pris en compte à travers un score, le Global Compact. Ce score s'appuie sur une analyse des controverses des entreprises en lien avec le respect des droits de l'Homme, des droits du travail, de l'éthique des affaires ou encore le respect de l'environnement.

Le PAI 7 - activités impactant négativement la biodiversité - est évalué via un proxy de l'indicateur biodiversité de notre fournisseur Iceberg Data Lab dans un souci de cohérence avec les mesures d'impact reportées dans notre Rapport Article 29 de la loi Energie Climat.

Ce document de reporting ESG est disponible sur notre site internet : <https://www.groupama-am.com/fr/finance-durable/>.

Le PAI 4 est pris en compte dans notre politique d'exclusions et notre politique d'engagement. Le PAI 14 est pris en compte uniquement dans nos politiques d'exclusions

Non



Quelle est la stratégie d'investissement suivie par ce produit financier ?

La **stratégie d'investissement** guide les décisions d'investissement selon des facteurs tels que les objectifs d'investissement et la tolérance au risque.

L'approche ESG utilisée dans le processus de gestion est une approche « Best-In-Universe ». L'approche ESG développée par Groupama Asset Management repose sur une analyse quantitative et qualitative des pratiques environnementales, sociales et de la gouvernance des valeurs dans lesquelles elle est investie.

L'analyse de ces critères ESG s'appuie sur différents indicateurs, parmi lesquels :

- Environnement (biodiversité, gestion des déchets...);
- Social (formation des salariés, relations fournisseurs ...);

- Gouvernance (indépendance des conseils, politique de rémunération des dirigeants ...).

L'univers d'investissement est divisé en cinq quintiles, chaque quintile représentant 20% de l'univers d'investissement, en nombre de valeurs. Les valeurs notées Quintile 1 représentent les meilleures notes ESG au sein de l'univers d'investissement, tandis que les valeurs notées Quintile 5 représentent les plus mauvaises notes.

La principale limite de cette analyse repose sur la qualité de l'information disponible. En effet, les données ESG ne sont pas encore standardisées, et l'analyse de Groupama Asset Management se fonde in fine sur des données qualitatives et quantitatives communiquées par les entreprises elles-mêmes, dont certaines peuvent encore être parcellaires et hétérogènes.

Pour pallier cette limite, Groupama Asset Management concentre son analyse sur les points les plus matériels des secteurs et des entreprises analysés.

Pour une information plus détaillée sur la méthodologie de notation mise en œuvre dans l'OPCVM et ses limites, l'investisseur est invité à se référer au document méthodologique disponible sur le site internet www.groupama-am.com.

- ***Quelles sont les contraintes définies dans la stratégie d'investissement pour sélectionner les investissements afin d'atteindre chacune des caractéristiques environnementales ou sociales promues par ce produit financier ?***

Afin d'atteindre les caractéristiques environnementales et sociales promues, la stratégie d'investissement repose sur les éléments suivants :

- Exclusion des valeurs appartenant à la liste des « Grands Risques ESG » : Groupama Asset Management suit une liste de valeurs identifiées comme étant particulièrement porteuses de risques ESG (liste des « Grands Risques ESG »). Ce sont les sociétés pour lesquelles les risques ESG pourraient remettre en cause leur viabilité économique et financière ou pourraient avoir un impact significatif sur la valeur de l'entreprise et donc engendrer une perte de valeur boursière importante ou un « downgrade » significatif des agences ;
- Exclusion des filières jugées non compatibles avec la politique d'engagement de Groupama Asset Management : sont exclues du périmètre d'investissement de l'OPCVM, les sociétés dont l'activité relève de l'extraction de charbon et de la production d'énergie liée au charbon ainsi que les entreprises reconnues impliquées dans les activités liées aux armes controversées (bombes à sous-munition et mines anti-personnel).
- Application de la politique énergie fossile de Groupama Asset Management : exclusion des sociétés dont l'activité relève de l'extraction de charbon, de la production d'énergie liée au charbon et non réinvestissement des Energies Fossiles Non Conventionnelles (EFNC).
- Exclusion des valeurs appartenant au Quintile 5 de l'univers d'investissement (représentant les 20% des sociétés les moins bien notées).
- Part minimum d'Investissement durable de 25%, conformément à la définition de l'investissement durable précisée ci-dessus.

Les titres présents en portefeuille présentent un taux de couverture et de suivi de la notation ESG minimum de 90% du portefeuille, excluant les liquidités et les OPC monétaires.

La SICAV devra également avoir une performance supérieure à son indicateur de référence ou univers d'investissement sur les 2 indicateurs suivants :

- Nombre d'entreprises investies ayant une politique en matière des Droits de l'Homme
- Intensité carbone

- ***Dans quelle proportion minimale le produit financier s'engage-t-il à réduire son périmètre d'investissement avant l'application de cette stratégie d'investissement ?***

Non applicable

Les pratiques de **bonne gouvernance** concernent des structures de gestion saines, les relations avec le personnel, la rémunération du personnel et le respect des obligations fiscales.

- **Quelle est la politique mise en œuvre pour évaluer les pratiques de bonne gouvernance des sociétés dans lesquelles le produit financier investit ?**

Afin de s'assurer que les entreprises investies se conforment à des pratiques de bonne gouvernance, l'OPCVM a recours à une méthodologie d'analyse interne prenant en compte des critères de bonne gouvernance via son approche ESG, tels que décrits dans la section consacrée à sa stratégie d'investissement.

Les critères pris en compte sont :

- % de membres indépendants du conseil d'administration
- Intégration des critères ESG dans la rémunération des dirigeants
- Existence d'un comité RSE au sein du conseil d'administration
- Politique de prévention de la corruption et existence de controverses
- Pratiques de lobbying responsable et existence de controverses



Quelle est l'allocation des actifs prévue pour ce produit financier ?

L'allocation des actifs décrit la part des investissements dans des actifs spécifiques.

Les activités alignées sur la taxinomie sont exprimées en % :

- **du chiffre d'affaires** pour refléter la part des revenus provenant des activités vertes des sociétés dans lesquelles le produit financier investit ;

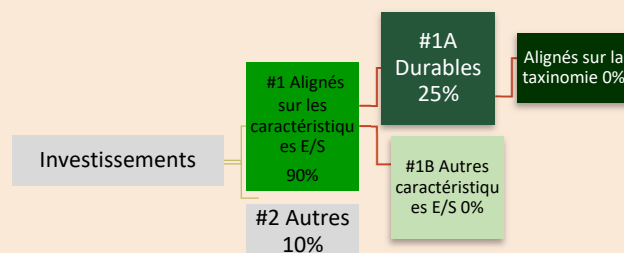
- **des dépenses d'investissement** (CapEx) pour montrer les investissements verts réalisés par les sociétés dans lesquelles le produit financier investit, pour une transition vers une économie verte par exemple ;

- **des dépenses d'exploitation** (OpEx) pour refléter les activités opérationnelles vertes des sociétés dans lesquelles le produit financier investit.

Au sein du portefeuille :

- La proportion minimum d'investissements contribuant aux caractéristiques environnementale et sociales promues par l'OPCVM s'élève à 90% (#1 ci-dessous), excluant les OPC et les liquidités.
- La proportion minimum d'investissements durables s'élève à 25% (#1A ci-dessous), excluant les OPC et les liquidités.
- La proportion minimum d'investissements alignés sur la taxinomie est de 0%.
- La proportion minimum d'investissement durable répondant à un objectif environnemental est estimée à 0% compte-tenu de la difficulté à isoler les ODD environnementaux des ODD Sociaux
- La proportion minimum d'investissement durable répondant à un objectif social est estimée à 0% compte-tenu de la difficulté à isoler les ODD environnementaux des ODD Sociaux.

La base de calcul de la part d'investissement durable est l'actif net total.



La catégorie **#1 Alignés sur les caractéristiques E/S** inclut les investissements du produit financier utilisés pour atteindre les caractéristiques environnementales ou sociales promues par le produit financier.

La catégorie **#2 Autres** inclut les investissements restants du produit financier qui ne sont ni alignés sur les caractéristiques environnementales ou sociales ni considérés comme des investissements durables.

La catégorie **#1 Alignés sur les caractéristiques E/S** comprend :

- la sous-catégorie **#1A Durable** couvrant les investissements durables ayant des objectifs environnementaux ou sociaux ;
- la sous-catégorie **#1B Autres caractéristiques E/S** couvrant les investissements alignés sur les caractéristiques environnementales ou sociales qui ne sont pas considérées comme des investissements durables.

- **Comment l'utilisation des produits dérivés permet-elle d'atteindre les caractéristiques environnementales ou sociales promues par le produit financier ?**

Non applicable



Dans quelle proportion minimale les investissements durables ayant un objectif environnemental sont-ils alignés sur la taxinomie de l'UE ?

L'OPCVM promeut des caractéristiques environnementales et sociales, et s'engage à réaliser un minimum de 25% d'investissements durables. Pour autant, l'OPCVM ne s'engage pas à réaliser un minimum d'investissements durables ayant un objectif environnemental alignés avec la taxinomie de l'UE.

- **Le produit financier investit-il dans des activités liées au gaz fossile et/ou à l'énergie nucléaire qui sont conformes à la taxinomie de l'UE¹ ?**

Oui :

Dans le gaz fossile

Dans l'énergie nucléaire

Non

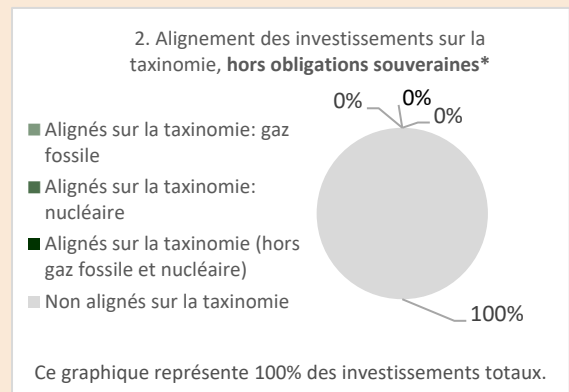
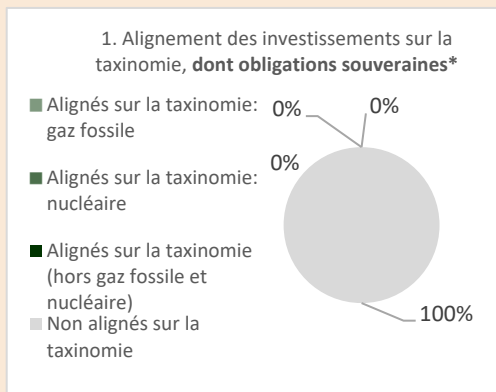
En raison de la complexité de la collecte des données et du manque de données provenant des entreprises sur les marchés visés sur les activités alignées sur la taxinomie, nous ne sommes pour le moment pas en mesure de communiquer ces informations. Groupama AM fait de son mieux pour collecter les données nécessaires à répondre sur les activités alignées sur la taxinomie.

Pour être conforme à la taxinomie de l'UE, les critères applicables au gaz fossile comprennent des limitations des émissions et le passage à l'électricité d'origine renouvelable ou à des carburants à faible teneur en carbone d'ici la fin de 2035. En ce qui concerne l'énergie nucléaire, les critères comprennent des règles complètes en matière de sûreté nucléaire et de gestion des déchets.

Les activités habilitantes permettent directement à d'autres activités de contribuer de manière substantielle à la réalisation d'un objectif environnemental.

Les activités transitoires sont des activités pour lesquelles il n'existe pas encore de solutions de remplacement sobres en carbone et, entre autres, dont les niveaux d'émissions de gaz à effet de serre correspondent aux meilleures performances réalisables.

Les graphiques ci-dessous font apparaître en vert le pourcentage minimal d'investissements alignés sur la taxinomie de l'UE. Étant donné qu'il n'existe pas de méthodologie appropriée pour déterminer l'alignement des obligations souveraines* sur la taxinomie, le premier graphique montre l'alignement sur la taxinomie par rapport à tous les investissements du produit financier, y compris les obligations souveraines, tandis que le deuxième graphique représente l'alignement sur la taxinomie uniquement par rapport aux investissements du produit financier autres que les obligations souveraines.



*Aux fins de ces graphiques, les «obligations souveraines» comprennent toutes les expositions souveraines.

Ce graphique représente x% des investissements totaux.

¹ Les activités liées au gaz fossile et/ou au nucléaire ne seront conformes à la taxinomie de l'UE que si elles contribuent à limiter le changement climatique (« atténuation du changement climatique ») et ne causent de préjudice important à aucun objectif de la taxinomie de l'UE – voir la note explicative dans la marge de gauche. L'ensemble des critères applicables aux activités économiques dans les secteurs du gaz fossile et de l'énergie nucléaire qui sont conformes à la taxinomie de l'UE sont définis dans le règlement délégué (UE) 2022/1214 de la Commission.

- **Quelle est la proportion minimale d'investissements dans des activités transitoires et habilitantes ?**

L'OPCVM promeut des caractéristiques environnementales et sociales, et s'engage à réaliser un minimum de 25% d'investissements durables. Pour autant, l'OPCVM ne s'engage pas à réaliser un minimum d'investissements durables ayant un objectif environnemental alignés avec la taxonomie de l'UE ni à une part minimale d'investissements dans des activités transitoires et habilitantes.



Quelle est la proportion minimale d'investissements durables ayant un objectif environnemental qui ne sont pas alignés sur la taxinomie de l'UE ?

L'OPCVM promeut des caractéristiques environnementales et sociales, et s'engage à réaliser un minimum de 25% d'investissements durables. A ce stade, la répartition du portefeuille répondant spécifiquement à un objectif environnemental est difficilement identifiable dans la mesure où une partie des ODD (comme l'ODD 11 - Villes et communautés durables) identifie des activités contribuant sans distinction à des enjeux environnementaux et sociaux.



Quelle est la proportion minimale d'investissements durables sur le plan social ?

L'OPCVM promeut des caractéristiques environnementales et sociales, et s'engage à réaliser un minimum de 25% d'investissements durables. A ce stade, la répartition du portefeuille répondant spécifiquement à un objectif social est difficilement identifiable dans la mesure où une partie des ODD (comme l'ODD 11 - Villes et communautés durables) identifie des activités contribuant sans distinction à des enjeux environnementaux et sociaux.



Quels sont les investissements inclus dans la catégorie « #2 Autres », quelle est leur finalité et des garanties environnementales ou sociales minimales s'appliquent-elles à eux ?

La catégorie « #2 Autres » est composée d'émetteurs ou valeurs non notées, faute de disponibilité de données ESG suffisantes mais pour lesquelles les politiques d'exclusion du fonds s'appliquent.



Un indice spécifique est-il désigné comme indice de référence pour déterminer si ce produit financier est aligné sur les caractéristiques environnementales et/ou sociales qu'il promeut ?

Non applicable.



Où puis-je trouver en ligne davantage d'informations spécifiques au produit ?

De plus amples informations sur le produit sont accessibles sur le site internet :

<https://produits.groupama-am.com/fre/content/download/266822/4022386/version/3/file/FR0000099939.pdf>



Le symbole représente des investissements durables sur le plan environnemental qui **ne tiennent pas compte des critères** applicables aux activités économiques durables sur le plan environnemental au titre de la taxinomie de l'UE.