

# PROSPECTUS

*Les actions ou parts de l'OPCVM mentionné ci-dessous (« l'OPCVM ») n'ont pas été enregistrées conformément à l'US Securities Act de 1933 et ne peuvent pas être offertes ou vendues directement ou indirectement dans les États-Unis d'Amérique (incluant ses territoires et propriétés), aux personnes américaines, telles que définies dans le Règlement S (« US persons »).*

(The shares or units of the fund mentioned herein ("the Fund") have not been registered under the US Securities Act of 1933 and may not be offered or sold directly or indirectly in the United States of America (including its territories and possessions), to US persons, as defined in Regulation S ("US persons")).

---

<b>1</b>	<b>Caractéristiques générales</b>	<b>1</b>
<b>2</b>	<b>Acteurs</b>	<b>3</b>
<b>3</b>	<b>Modalités de fonctionnement et de gestion</b>	<b>4</b>
3.1	Caractéristiques générales	4
3.2	Dispositions particulières	5
<b>4</b>	<b>Informations d'ordre commercial</b>	<b>29</b>
<b>5</b>	<b>Règles d'investissement</b>	<b>29</b>
<b>6</b>	<b>Risque global</b>	<b>29</b>
<b>7</b>	<b>Règles d'évaluation et de comptabilisation des actifs</b>	<b>29</b>
7.1	Méthodes de valorisation	29
7.2	Méthode suivie pour la comptabilisation des revenus des valeurs à revenu fixe	31
7.3	Méthode de comptabilisation des frais	31
<b>8</b>	<b>Rémunération</b>	<b>31</b>

---

## 1 CARACTERISTIQUES GENERALES

### Dénomination

#### **G FUND WORLD VISION(R)**

25, rue de la Ville l'Evêque - 75008 Paris - France.

### Forme juridique et état membre dans lequel l'OPCVM a été constitué :

Société d'investissement à capital variable - SICAV de droit français.

### Date de création et durée d'existence prévue

06 mars 1963

Cet OPCVM a été initialement créé pour une durée de 99 ans.

## Synthèse de l'offre de gestion

Actions	Code ISIN	Souscripteurs concernés	Affectation des sommes distribuables	Devise de libellé	Montant minimum de 1ère souscription	Valeur Liquidative d'origine
Action E	FR0014009D99	Réservée aux investisseurs souscrivant via des dispositifs d'épargne et de retraite entreprise prévoyant la prise en charge de tout ou partie des frais de gestion des supports de placement par l'entreprise	Capitalisation	Euro	0,01€	100 €
Action E1 (4)	FR0013440666	Réservée aux investisseurs souscrivant via des dispositifs d'épargne et de retraite d'entreprises	Capitalisation	Euro	0,01€	100 €
Action E2	FR0014009D81	Réservée aux investisseurs souscrivant via des dispositifs d'épargne et de retraite d'entreprises mis en place par des entreprises ou groupements d'entreprises sélectionnés par le Commercialisateur	Capitalisation	Euro	0,01€	100 €
Action E3	FR0014009D73	Réservée aux investisseurs souscrivant via des dispositifs d'épargne et de retraite d'entreprises mis en place par des entreprises ou groupements d'entreprises sélectionnés par le Commercialisateur notamment dans le cadre d'appels d'offres	Capitalisation	Euro	0,01€	100 €
Action F	FR001400E631	Réservée aux OPCVM et FIA nourriciers gérés par Groupama Asset Management ou ses filiales	Distribution et/ou Report	Euro	1.000ème d'action	15,24 €
Action G (3)	FR0010891168	Réservée aux compagnies, filiales et caisses régionales de Groupama Assurances Mutuelles	Capitalisation et/ou Distribution et/ou Report	Euro	300 000€	10 000€
Action IC (1)	FR0010318121	Réservée aux investisseurs institutionnels	Capitalisation	Euro	1.000ème d'action	15,24 €
Action ID (1)	FR0000097156	Réservée aux investisseurs institutionnels	Distribution et/ou Report			
Action M (3)	FR0010722330	Réservée aux investisseurs institutionnels hors OPC ou mandats gérés par Groupama Asset Management ou ses filiales	Capitalisation	Euro	1.000ème d'action	100€ (2)
Action N	FR0010722348	Ouverte à tous souscripteurs	Capitalisation	Euro	1.000ème d'action	500€
Action OA	FR001400IR05	Réservée aux OPC et mandats gérés par Groupama Asset Management ou ses filiales et appartenant à la gamme Oxygène	Capitalisation	Euro	1 000ème d'action	10 000€
Action OS (3) (5)	FR0010891176	Réservée aux OPC et mandats gérés par Groupama Asset Management ou ses filiales et appartenant à la gamme Opale	Capitalisation	Euro	1 000ème d'action	10 000€

Action R	FR0013285749	Réservée aux investisseurs souscrivant via des distributeurs ou intermédiaires fournissant un service de conseil au sens de la réglementation européenne MIF2, une gestion individuelle de portefeuille sous mandat et lorsqu'ils sont exclusivement rémunérés par leurs clients	Capitalisation	Euro	1 000 <sup>ème</sup> d'action	500€
----------	--------------	--	----------------	------	-------------------------------	------

(1) Comprend l'ensemble des porteurs d'actions ayant souscrit dans la SICAV avant la création des catégories d'actions.

(2) Division de la valeur liquidative par 100 en date du 25 février 2009.

(3) Comprend l'ensemble des souscriptions passées avant le 19/04/2017.

(4) A compter du 08/07/2022, l'action « A » change de nom et devient l'action « E1 ».

(5) A compter du 30/06/2023, l'action « O » devient l'action « OS ».

### Indication du lieu où l'on peut se procurer le dernier rapport annuel et le dernier état périodique

Les derniers documents annuels ainsi que la composition d'actifs sont adressés dans un délai de huit jours ouvrés sur simple demande écrite du porteur auprès de :

Groupama Asset Management, 25, rue de la Ville l'Evêque - 75008 Paris - France.

Les documents sont également disponibles sur le site internet [www.groupama-am.com](http://www.groupama-am.com).

#### Points de contact :

- Pour les personnes morales : Direction du Développement de Groupama Asset Management (Secrétariat commercial : 01 44 56 76 76).

- Pour les personnes physiques : votre commercialisateur (les réseaux de distribution de Groupama Assurances Mutuelles; les distributeurs externes agréés par Groupama Asset Management).

Toute information supplémentaire peut être obtenue si nécessaire auprès de la Direction du Développement de Groupama Asset Management (Secrétariat commercial : 01 44 56 76 76).

## 2 ACTEURS

### Dépositaire - Conservateur

**CACEIS Bank** - 89-91 rue Gabriel Péri - 92120 Montrouge - France, établissement de crédit agréé par le CECEI (devenu l'ACPR - Autorité de Contrôle Prudentiel et de Résolution) le 1<sup>er</sup> avril 2005.

Les fonctions du dépositaire recouvrent les missions, telles que définies par la Réglementation applicable, de la garde des actifs, de contrôle de la régularité des décisions de la société de gestion et de suivi des flux de liquidités des OPC.

Le dépositaire est indépendant de la société de gestion.

La description des fonctions de garde déléguées, la liste des délégataires et sous délégataires de CACEIS Bank et l'information relative aux conflits d'intérêts susceptibles de résulter de ces délégations sont disponibles sur le site de CACEIS : [www.caceis.com](http://www.caceis.com).

Des informations actualisées sont mises à disposition des investisseurs sur demande.

### Centralisateur des souscriptions/rachats

- **Groupama Asset Management**, pour les parts à inscrire ou inscrites au nominatif pur.

Après collecte de ces ordres, Groupama Asset Management les communiquera à CACEIS Bank en sa qualité d'affilié d'Euroclear France.

- Et par délégation de la société de gestion, **CACEIS Bank** pour les parts à inscrire ou inscrites au porteur ou au nominatif administré.

**Etablissements désignés pour recevoir les souscriptions et les rachats, et en charge du respect de l'heure limite de centralisation indiqué dans le prospectus, par délégation de la société de gestion**

**CACEIS Bank**, pour les parts à inscrire ou inscrites au porteur ou au nominatif administré.

### **Tenue du passif**

**CACEIS Bank** est chargé de la tenue du passif de l'OPC, qui recouvre la centralisation des ordres de souscription et de rachat des parts de l'OPC qui traitera ces ordres en relation avec Euroclear France, auprès de laquelle l'OPC est admis, ainsi que la tenue du compte émission des parts de l'OPC pour les parts à inscrire ou inscrites au porteur ou au nominatif administré.

### **Délégués**

#### **Délégué financier, administratif et comptable pour la totalité des actifs gérés :**

**Groupama Asset Management** - 25, rue de la Ville l'Evêque - 75008 Paris - France, Société de Gestion de Portefeuille agréée par la Commission des opérations de bourse (devenue Autorité des marchés financiers) sous le numéro GP 93-02 le 5 janvier 1993.

#### **Délégué comptable :**

**CACEIS Fund Administration** - 89-91 rue Gabriel Péri - 92120 Montrouge - France, établissement de crédit agréé par le CECEI (devenu l'ACPR - Autorité de Contrôle Prudentiel et de Résolution) le 1<sup>er</sup> avril 2005.

### **Commissaire aux comptes**

**Deloitte & Associés** - 6 Place de la Pyramide – 92909 Paris-La-Défense - France.

### **Commercialisateurs**

Les réseaux de distribution de Groupama Assurances Mutuelles - 8-10 rue d'Astorg - 75008 Paris - France ; les distributeurs externes agréés par Groupama Asset Management.

### **Politique de gestion des conflits d'intérêts**

Afin d'identifier, prévenir, gérer et suivre les conflits d'intérêts susceptibles de découler des délégations, la Société de Gestion a mis en place une politique de gestion des conflits d'intérêts disponible auprès de votre interlocuteur habituel ou sur le site internet de la Société de Gestion [www.groupama-am.com](http://www.groupama-am.com).

Les informations concernant la composition du conseil d'administration, ainsi que les activités exercées par les membres de l'organe d'administration, lorsqu'elles sont significatives par rapport à celles exercées par la SICAV, figurent dans le rapport annuel.

## **3 MODALITES DE FONCTIONNEMENT ET DE GESTION**

### **3.1 Caractéristiques générales**

#### **Caractéristiques des actions**

##### **Nature du droit attaché à la catégorie d'actions :**

Les droits des propriétaires sont exprimés en actions ; chaque action correspondant à une même fraction d'actif de la SICAV. Chaque porteur d'actions dispose d'un droit de propriété sur les actifs de la SICAV proportionnel au nombre d'actions possédées.

##### **Inscription à un registre, ou précision des modalités de tenue du passif :**

La tenue du passif est assurée par le dépositaire, CACEIS Bank.

Il est précisé que l'administration des actions est effectuée en Euroclear France.

##### **Droits de vote :**

Les droits de vote donnent le droit de voter aux assemblées générales ordinaires et aux assemblées générales

extraordinaires. Les statuts précisent les modalités d'exercice.

Forme des actions :

Les actions sont au nominatif et/ou au porteur.

Décimalisation :

Possibilité de souscrire et de racheter en montant ou en millièmes d'action.

**Date de clôture**

Dernier jour de bourse de Paris du mois de septembre.

Premier exercice social clos le dernier jour de bourse du mois de décembre 1987.

**Régime fiscal**

L'OPCVM n'est pas assujéti à l'impôt sur les sociétés ; selon le principe de transparence, l'administration fiscale considère que le porteur est directement détenteur d'une fraction des instruments financiers et liquidités détenus dans l'OPCVM.

Le régime fiscal des plus-values et revenus éventuels liés à la détention d'actions de l'OPCVM dépend des dispositions fiscales applicables à la situation particulière de l'investisseur et/ou de la juridiction à partir de laquelle le porteur investit ses fonds. Nous vous conseillons de vous renseigner auprès de votre conseil.

Le régime fiscal des porteurs français assimile le passage d'une catégorie d'actions à l'autre à une cession susceptible d'imposition au titre des plus-values.

**3.2 Dispositions particulières**

**Code ISIN des catégories d'actions**

Action E	FR0014009D99
Action E1	FR0013440666
Action E2	FR0014009D81
Action E3	FR0014009D73
Action F	FR001400E631
Action G	FR0010891168
Action IC	FR0010318121
Action ID	FR0000097156
Action M	FR0010722330
Action N	FR0010722348
Action OA	FR001400IR05
Action OS	FR0010891176
Action R	FR0013285749

**Classification**

**OPCVM « Actions internationales »**

## Classification SFDR

Cet OPCVM est un produit financier promouvant des caractéristiques environnementales ou sociales, ou une combinaison de ces caractéristiques conformément à l'article 8 du Règlement SFDR.

**Investissement en OPC** : jusqu'à 10% de l'actif net.

## Objectif de gestion

L'objectif de gestion est de chercher à obtenir une performance supérieure à celle de l'indicateur de référence le MSCI World clôture € (dividendes nets réinvestis).

Cet objectif sera mis en œuvre au travers d'une gestion active valorisant la durabilité des émetteurs via une analyse des caractéristiques ESG (Environnementaux, Sociaux et de Gouvernance) des titres détenus en portefeuille.

## Indicateur de référence

L'indicateur de référence est l'indice MSCI World clôture € (dividendes nets réinvestis).

L'indice MSCI World est un indice représentatif de la performance des principaux marchés d'actions mondiaux.

Cet indicateur ne constitue qu'une référence. Aucun mécanisme visant à maintenir quelque niveau de corrélation avec ce dernier n'est déployé au sein de la gestion mise en œuvre. Néanmoins, le profil comportemental du portefeuille et celui de l'indice pourront être comparables dans certaines configurations de marché.

## Stratégie d'investissement

### Description des stratégies utilisées

- Stratégies particulières de l'OPCVM :

L'univers d'investissement initial de l'OPCVM est celui des actions des pays développés et dans une moindre mesure, de la zone émergente. S'agissant d'un portefeuille international, l'allocation géographique est un premier niveau de construction du portefeuille. Le comité mensuel de gestion internationale décide de la répartition des capitaux investis entre les grandes zones d'investissement : Amérique du Nord, Europe, Japon et Asie (appelées poches d'investissements). Le second niveau se situe au niveau des dites poches d'investissements.

- Stratégie de constitution du portefeuille :

La stratégie d'investissement de l'OPCVM consiste au travers d'une gestion fondamentale et discrétionnaire du gérant à sélectionner les sociétés jugées créatrices de valeur en identifiant les tendances porteuses de long-terme. Une analyse approfondie de ces sociétés permet de vérifier la cohérence, la consistance et l'exécution de la stratégie dans le temps.

Les stratégies mises en œuvre dans la construction du portefeuille sont fondées sur la complémentarité de l'analyse financière traditionnelle, double approche « top down » et « bottom up » et de l'analyse extra-financière pour identifier les entreprises pérennes et créatrices de valeur sur le long terme.

### Approches « Top down » et « Bottom up » :

- « Top down », pour l'allocation géographique et la gestion des poches : en partant des fondamentaux macroéconomiques par zone ou par pays (le taux de chômage, le niveau d'inflation, la croissance du PIB, les taux d'intérêt), les gérants descendent peu à peu jusqu'aux valeurs en ayant au préalable étudié le potentiel de chaque secteur d'activité.
- « Bottom up », pour la gestion des poches : approche ascendante qui se focalise avant tout sur les qualités intrinsèques d'une société et de sa valorisation. Par la suite, une analyse des perspectives du secteur dans lequel elle exerce ainsi que des fondamentaux du pays ou de la zone économique dans lesquels elle opère, est réalisée.

La combinaison de ces deux approches aboutit à la construction du portefeuille de valeurs dans chacune des poches d'investissement ; afin de tirer profit des évolutions de marché, l'OPCVM équilibrera au mieux entre ces deux approches mais ne privilégie structurellement aucun style a priori.

#### Sources d'éventuelle performance :

L'origine de la performance provient globalement de la sélection de valeurs, de la gestion de l'allocation géographique et de l'effet des variations de change. Dans une moindre mesure, la gestion des liquidités peut aussi contribuer à cette valeur ajoutée. Enfin, si les actions constituent l'instrument financier privilégié, par excellence, dans le cadre de la gestion de l'OPCVM, nous ne nous interdisons pas l'utilisation, à la marge, de produits dérivés dont le sous-jacent a un lien étroit avec les actifs en portefeuille ou souhaités dans le portefeuille.

En matière de change, les expositions sont proches de celles de l'indice, mais susceptibles d'être accrues ou diminuées par rapport à celles de l'indice du fait de l'allocation géographique recherchée et/ou d'une volonté de couverture du risque en deçà de l'exposition actions.

#### Prise en compte de critères ESG :

S'agissant d'un OPCVM « ISR », l'analyse extra-financière appliquée à l'OPCVM prend en compte des critères relatifs à chacun des facteurs Environnementaux, Sociaux et de Gouvernance. L'OPCVM s'attache à sélectionner les émetteurs les mieux notés d'un point de vue extra-financier dans l'univers d'investissement (approche « *Best-in-universe* »).

L'analyse des critères ESG s'appuie sur différents indicateurs, parmi lesquels :

- Environnement : biodiversité, gestion des déchets... ;
- Social : formation des salariés, relations fournisseurs ... ;
- Gouvernance : indépendance des conseils, politique de rémunération des dirigeants ....

Les critères ESG sont pris en compte dans le processus de gestion du portefeuille en respectant les exigences suivantes :

1. Exclusion des valeurs appartenant à la liste des « Grands Risques ESG » :  
Groupama AM suit une liste de valeurs identifiées comme étant particulièrement porteuses de risques ESG (liste des « Grands Risques ESG »). Ce sont les sociétés pour lesquelles les risques ESG pourraient remettre en cause leur viabilité économique et financière ou pourraient avoir un impact significatif sur la valeur de l'entreprise, de la marque et donc engendrer une perte de valeur boursière importante ou une dégradation significative des agences de notation.
2. Exclusion des filières jugées non compatibles avec la politique d'engagement de Groupama Asset Management : sont exclues du périmètre d'investissement de l'OPCVM les entreprises reconnues impliquées dans les activités liées aux armes controversées (bombes à sous-munition et mines anti-personnel).
3. Application de la politique énergie fossile de Groupama Asset Management : exclusion des sociétés dont l'activité relève de l'extraction de charbon, de la production d'énergie liée au charbon et non réinvestissement des Energies Fossiles Non Conventionnelles (EFNC).
4. Investissement dans les valeurs appartenant aux Quintiles 1 à 4 de l'univers d'investissement (représentant les 80% des sociétés les mieux notées).
5. Part minimum d'Investissement durable de 25%, conformément à la définition de l'investissement durable précisée ci-dessus.
6. Au minimum 90% de l'actif net de l'OPCVM est analysé d'un point de vue extra-financier, en excluant les liquidités et les OPC monétaires,

- Limites méthodologiques :

L'approche ESG développée par Groupama Asset Management repose sur une analyse quantitative et qualitative des pratiques environnementales, sociales et de la gouvernance des valeurs dans lesquelles elle est investie. La principale limite de cette analyse repose sur la qualité de l'information disponible. En effet, les données ESG ne sont pas encore standardisées, et notre analyse se fonde in fine sur des données qualitatives et quantitatives communiquées par les entreprises elles-mêmes, dont certaines peuvent encore être parcellaires et hétérogènes. Pour pallier cette limite, Groupama Asset Management concentre son analyse sur les points les plus matériels des secteurs et des entreprises analysés. Pour une information plus détaillée sur la méthodologie de notation mise en œuvre dans l'OPCVM et ses limites, l'investisseur est invité à se référer au Code de Transparence de Groupama Asset Management disponible sur le site internet [www.groupama-am.com](http://www.groupama-am.com).

Prise en compte de la Taxonomie Européenne :

Le Règlement (UE) 2020/852 du Parlement européen et du Conseil du 18 juin 2020 sur l'établissement d'un cadre visant à favoriser les investissements durables et modifiant le règlement (UE) 2019/2088 (la « **Taxonomie Européenne** » ou le « **Règlement Taxonomie** ») a pour objectif d'identifier les activités économiques considérées comme durables d'un point de vue environnemental. Elle identifie ces activités selon leur contribution à six grands objectifs environnementaux :

- l'atténuation du changement climatique,
- l'adaptation au changement climatique,
- l'utilisation durable et la protection des ressources aquatiques et marines,
- la transition vers une économie circulaire (déchets, prévention et recyclage),
- la prévention et la réduction de la pollution, et
- la protection et la restauration de la biodiversité et des écosystèmes.

Pour être considérée comme durable, une activité économique doit démontrer qu'elle contribue substantiellement à l'atteinte de l'un des 6 objectifs, tout en ne nuisant pas à l'un des cinq autres (principe consistant « ne pas causer de préjudice important » ou « Do No Significant Harm » en anglais, défini ci-après comme le principe de « DNSH »). Le principe consistant à « ne pas causer de préjudice important » s'applique uniquement aux investissements sous-jacents au produit financier qui prennent en compte les critères de l'Union européenne en matière d'activités économiques durables sur le plan environnemental. Pour qu'une activité soit considérée comme alignée à la Taxonomie Européenne, elle doit également respecter les droits humains et sociaux garantis par le droit international.

L'équipe de gestion s'attache à prendre en compte dans ses décisions d'investissement les critères de l'Union européenne en matière d'activités économiques considérées comme durables au regard du règlement « Taxonomie » (UE) 2020/852. Au regard des données émetteurs disponibles actuellement, le pourcentage minimum d'alignement avec la Taxonomie de l'Union Européenne s'élève à 0%.

Les investissements sous-jacents à la portion restant de ce produit financier ne prennent pas en compte les critères de l'Union européenne en matière d'activités économiques durables sur le plan environnemental.

• Style de gestion adopté :

L'OPCVM adopte un style de gestion active afin d'obtenir une performance supérieure à celle de son indicateur de référence, le MSCI World clôture € (dividendes nets réinvestis).

Actifs, hors dérivés intégrés

• Marchés Actions :

Dans le cadre de la gestion du portefeuille, les actions des pays développés et dans une moindre mesure, de la zone émergente, constituent l'univers d'investissement privilégié.

L'exposition minimale au risque actions est de 60% de l'actif net.



La sélection des titres s'effectue sans a priori sur la taille des sociétés. A l'image des valeurs présentes dans l'indicateur de référence, le gérant ne s'intéresse pas seulement aux principales capitalisations même si ces grandes capitalisations demeurent largement majoritaires dans le portefeuille, mais également aux sociétés de taille intermédiaire. Le poids accordé aux grandes capitalisations par rapport aux capitalisations moyennes n'est pas figé, il varie en fonction des opportunités de marché et des valorisations relatives entre les différents titres.

- **Marchés de taux :**

Des titres de créances et des instruments du marché monétaire pourront être utilisés dans une limite de 30% de l'actif net.

Les obligations utilisées pourront être des obligations d'Etats et assimilés (émetteurs supranationaux ou garantis publics) ou des obligations d'émetteurs privés de catégorie « Investment Grade (ou estimée équivalente par la société de gestion). Le choix des émetteurs mis en portefeuille par le gérant s'appuie sur sa propre analyse, qui peut notamment se fonder sur les compétences de l'équipe interne d'analyse crédit pour évaluer le risque des émetteurs dans le portefeuille et sur des notations de qualité de crédit émises par des entités externes.

- **Détention de parts ou actions d'autres OPCVM, FIA ou fonds d'investissement de droit étranger :**

La SICAV pourra détenir, jusqu'à 10% de son actif net, des parts ou actions :

- d'OPCVM de droit français ou étranger
- ou de FIA de droit français ou européen.

Les OPC monétaires seront utilisés dans le but d'optimiser la gestion de la trésorerie de la SICAV.

Les OPC pourront être ceux gérés directement ou indirectement par Groupama Asset Management.

Les OPC externes feront l'objet d'un examen attentif de leur processus de gestion, de leurs performances, de leur risque et de tout autre critère qualitatif et quantitatif permettant d'apprécier la qualité de gestion à court, moyen et long terme.

Les OPC de « type actions internationales » pourront être investis dans des pays hors OCDE (marchés émergents).

Des trackers (supports indiciaires cotés) pourront être utilisés.

### Instruments dérivés et titres intégrant des dérivés

L'utilisation des produits dérivés est limitée mais permet cependant de servir la stratégie de gestion poursuivie tout en améliorant la performance. C'est dans cet esprit d'optimisation recherchée de la performance que les produits dérivés sont utilisés occasionnellement.

Les opérations sur les marchés dérivés seront effectuées dans la limite d'un engagement maximum d'une fois l'actif de l'OPCVM.

L'OPCVM peut également utiliser des titres intégrant des dérivés dans la limite d'un engagement maximum de 100% de son actif net. La stratégie d'utilisation des titres intégrant des dérivés est la même que celle décrite pour les instruments dérivés.

Ces instruments permettront :

- de couvrir tout ou partie du risque de change du portefeuille.
- d'intervenir rapidement sur les marchés pour un réglage d'exposition de l'OPCVM aux marchés des actions.

Le gérant pourra intervenir sur les instruments dérivés décrits dans le tableau suivant :

Risques sur lesquels le gérant désire intervenir		Nature des marchés d'intervention			Nature des interventions			
		Réglémentés	Organisés	De gré à gré	Couverture	Exposition	Arbitrage	Autre nature
Actions	x							
Taux								
Change	x							
Crédit								
<b>Instruments dérivés utilisés</b>								
<b>Futures</b>								
- Actions		x	x		x	x		
- Taux								
- Devises		x	x		x	x		
<b>Options</b>								
- Actions		x	x	x	x	x		
- Taux								
- Change		x	x	x	x	x		
<b>Swaps</b>								
- Actions				x	x	x		
- Taux								
- Inflation								
- Change				x	x			
- Total Return Swap								
<b>Change à terme</b>								
- Change à terme				x	x	x		
<b>Dérivés de crédit</b>								
- Credit default swaps mono et multi entité(s) de référence								
- Indices								
- Options sur indices								
- Structuration sur multi-émetteurs (Tranches CDO, tranches d'ITRAXX, FTD, NTD...)								
<b>Titres intégrant des dérivés utilisés</b>								
<b>Warrants</b>								
- Actions		x	x			x		
- Taux								
- Change								
- Crédit								
<b>Bons de souscription</b>								
- Actions		x	x		x	x		
- Taux		x	x		x	x		
<b>Autres</b>								
- EMTN (structuré)								
- Obligation convertible				x		x		
- Obligation contingente convertible (Coco bonds)								
- Obligation <i>callable</i> ou <i>puttable</i>				x		x		
- Credit Link Notes (CLN)								

- Critères de sélection des contreparties :

Les contreparties sur instruments de gré à gré (instruments dérivés de gré à gré et techniques de gestion efficace de portefeuille) sont sélectionnées au sein d'une procédure spécifique en vigueur au sein de la société de gestion ; les principaux critères de sélection portent sur leur solidité financière, leur expertise sur

les types d'opérations envisagées, les clauses contractuelles générales et les clauses spécifiques portant sur les techniques d'atténuation du risque de contrepartie.

#### Dépôts :

Les dépôts effectués auprès d'un établissement de crédit dont le terme est inférieur à 12 mois sont utilisés afin de rémunérer la trésorerie dans un maximum de 10% de l'actif net.

#### Emprunts d'espèces :

De manière exceptionnelle, dans l'objectif d'un investissement en anticipation de hausse des marchés ou de façon plus temporaire dans le cadre de rachats importants, le gérant pourra effectuer des emprunts d'espèces dans la limite de 10% de l'actif net auprès du dépositaire.

#### Opérations d'acquisitions et cessions temporaires de titres :

- Nature des opérations :
  - prises et mises en pension par référence au code monétaire et financier
  - prêts de titres par référence au code monétaire et financier

L'OPCVM ne prévoit pas d'utiliser l'effet de levier de façon structurelle. L'emprunt de titres n'est pas non plus envisagé.
- Nature des interventions :
  - Prêts de titres : ces opérations seront réalisées dans une logique de valorisation des lignes existantes.
  - Prises et mises en pension : ces opérations pourront être effectuées pour gérer la trésorerie.
- Types d'actifs pouvant faire l'objet de telles opérations :
  - Actions
  - Titres de créance négociables (TCN)
  - Obligations.
- Niveau d'utilisation envisagé et autorisé :
  - Prises et mises en pension de titres :
    - Utilisation maximale : 10% de l'actif net
    - Utilisation attendue : environ 10% de l'actif net.
  - Prêts de titres :
    - Utilisation maximale : 10% de l'actif net,
    - Utilisation attendue : environ 10% de l'actif net.
- Critères déterminant le choix des contreparties  
Ces opérations seront conclues avec des établissements de crédit, de notation minimum « Investment Grade » ou estimée équivalente par la société de gestion, dont le siège est établi dans un pays membre de l'OCDE.

L'OPCVM pouvant utiliser des instruments dérivés et titres intégrant des dérivés et pouvant avoir recours aux emprunts d'espèces et aux opérations d'acquisitions et cessions temporaires de titres, le niveau d'exposition totale du portefeuille ne dépassera pas 200% de l'actif net.

## **Informations relatives aux garanties financières de l'OPCVM**

La SICAV G FUND WORLD VISION(R) respecte les règles de placements des garanties financières applicables aux OPCVM et n'applique pas de critères spécifiques au-delà de ces règles.

Dans le cadre des opérations d'acquisitions et cessions temporaires de titres et des opérations sur dérivés négociés de gré à gré, l'OPCVM pourra recevoir à titre de collatéral des titres (tels que notamment des obligations corporates et/ou des titres d'Etat) ou du collatéral espèces. Les garanties financières reçues et leur diversification seront conformes aux contraintes de l'OPCVM.

Seul le collatéral espèces reçu sera réutilisé : réinvesti conformément aux règles applicables aux OPCVM.

L'ensemble de ces garanties financières devra être émis par des émetteurs de haute qualité, liquides, peu volatils, diversifiés et qui ne sont pas une entité de la contrepartie ou de son groupe.

Ces actifs seront conservés par le dépositaire de la SICAV. La gestion des appels de marge sera réalisée par le dépositaire.

Les décotes appliquées au collatéral reçu prennent en compte notamment la qualité de crédit, la volatilité des prix des titres ainsi que le résultat des simulations de crises réalisées selon les dispositions réglementaires.

Le niveau des garanties financières et la politique en matière de décote sont fixés en fonction de la réglementation en vigueur.

## **Profil de risque**

### Risque de perte en capital :

Le risque que le capital investi ne soit pas intégralement restitué existe puisque l'OPCVM n'intègre aucune garantie en capital.

### Risque actions :

Le principal risque auquel l'investisseur est exposé est le risque actions. En effet, la variation du cours des actions pourra avoir un impact négatif sur la valeur liquidative de l'OPCVM. En période de baisse du marché des actions, la valeur liquidative sera amenée à baisser.

### Utilisation des instruments financiers dérivés :

L'utilisation des produits dérivés pourra tout aussi bien augmenter (par un accroissement de l'exposition) que diminuer (par une réduction de l'exposition) la volatilité de l'OPCVM.

### Risque de change :

Le risque de change, qui peut représenter jusqu'à 100% maximum du portefeuille, existe du fait que l'OPCVM peut intervenir dans des pays hors zone euro et que son actif net détient des titres ou OPCVM libellés dans une devise autre que l'euro. L'OPCVM est exposé au risque de variation de toutes les devises.

### Risque lié à l'intervention sur les marchés émergents :

Les mouvements de marchés, à la hausse comme à la baisse, peuvent être plus forts et plus rapides que sur les grandes places internationales.

### Risques associés aux opérations de financement sur titres et à la gestion des garanties financières :

L'utilisation des opérations d'acquisitions et cessions temporaires de titres peut augmenter ou baisser la valeur liquidative de la SICAV.

Les risques associés à ces opérations et à la gestion des garanties financières sont le risque de crédit, le risque de contrepartie et le risque de liquidité tels que définis ci-dessous.

Par ailleurs les risques opérationnels ou juridiques sont très limités du fait d'un processus opérationnel

approprié, de la conservation des garanties reçues chez le dépositaire de l'OPCVM et de l'encadrement de ce type d'opérations dans des contrats cadres conclus avec chaque contrepartie.

Enfin, le risque de réutilisation du collatéral est très limité du fait que seules les garanties espèces sont réemployées et ceci conformément à la réglementation relative aux OPCVM.

#### Risque de crédit :

Il représente le risque éventuel de dégradation de la qualité ou défaillance d'un émetteur le conduisant à un défaut de paiement qui aura un impact négatif sur le cours du titre et donc sur la valeur liquidative de l'OPCVM.

Le risque de crédit existe également dans le cadre des opérations d'acquisitions et cessions temporaires de titres si, à la fois, la contrepartie de ces opérations fait défaut et que l'émetteur des garanties reçues déclare un défaut sur les titres de créances reçues à titre de garanties.

#### Risque de contrepartie :

Le risque de contrepartie est limité. Il est lié aux opérations d'acquisitions et cessions temporaires de titres et aux opérations sur dérivés négociés de gré à gré. Il mesure les risques encourus par une entité au titre de ses engagements vis-à-vis de la contrepartie avec laquelle le contrat lié à ces opérations a été conclu. Il s'agit donc du risque de défaillance de la contrepartie la conduisant à un défaut de paiement. Ce risque est néanmoins limité par la mise en place de garanties financières.

#### Risque de liquidité :

Le risque de liquidité reste faible grâce à un choix rigoureux de titres liquides soigneusement sélectionnés au travers de notre process de gestion. La diversification du portefeuille et des garanties financières reçues en termes de signatures, la durée courte des titres, la répartition des maturités et un volant de liquidités calibré permettent d'assurer la liquidité de l'OPCVM.

En cas de défaut d'une contrepartie d'opération de financement sur titres, ce risque s'appliquera aux garanties financières au travers de la cession des titres reçus.

#### Risques de durabilité :

Les risques de durabilité, composés de la liste des Grands Risques ESG (Environnementaux, Sociaux et de Gouvernance) et la politique énergies fossiles sont pris en compte dans les décisions de gestion de la manière suivante :

- Liste des Grands Risques ESG : elle est composée des sociétés pour lesquelles les risques ESG pourraient remettre en cause leur viabilité économique et financière ou pourraient avoir un impact significatif sur la valeur de l'entreprise, de la marque et donc engendrer une perte de valeur boursière importante ou une dégradation significative des agences de notation. Les titres composant cette liste sont exclus de l'OPCVM.
- Politique énergies fossiles : l'objectif de cette politique est de diminuer l'exposition de l'OPCVM aux risques climatiques, que ce soit aux risques physiques ou aux risques de transition. Afin de limiter ces risques, une liste d'exclusion de valeurs est définie, selon les critères détaillés dans la politique générale de Groupama AM, disponible sur le site internet [www.groupama-am.com](http://www.groupama-am.com). Ces valeurs sont exclues.

Les impacts consécutifs à l'apparition d'un risque de durabilité peuvent être nombreux et varier en fonction du risque spécifique, de la région et de la classe d'actifs. De manière générale, lorsqu'un risque de durabilité se produit pour un actif, il y aura un impact négatif sur l'actif ou une perte totale de sa valeur.

#### **Politique de gestion du risque de liquidité**

La gestion du risque de liquidité de l'OPC est réalisée dans le cadre d'un dispositif d'analyse et de suivi reposant sur des outils et méthodologies internes mis en place au sein de Groupama Asset Management.

Ce dispositif s'articule autour de deux axes :

- un suivi du profil de liquidité du portefeuille basé sur l'appréciation de la liquidité des actifs au regard des conditions de marché courantes,
- un suivi de la capacité du fonds à faire face, dans des conditions de marchés courantes ou

dégradées, à des scénarios de rachats significatifs.

### Garantie ou protection

Néant.

### Souscripteurs concernés et profil de l'investisseur type

Action E	Réservée aux investisseurs souscrivant via des dispositifs d'épargne et de retraite entreprise prévoyant la prise en charge de tout ou partie des frais de gestion des supports de placement par l'entreprise
Action E1	Réservée aux investisseurs souscrivant via des dispositifs d'épargne et de retraite d'entreprises
Action E2	Réservée aux investisseurs souscrivant via des dispositifs d'épargne et de retraite d'entreprises mis en place par des entreprises ou groupements d'entreprises sélectionnés par le Commercialisateur
Action E3	Réservée aux investisseurs souscrivant via des dispositifs d'épargne et de retraite d'entreprises mis en place par des entreprises ou groupements d'entreprises sélectionnés par le Commercialisateur notamment dans le cadre d'appels d'offres
Action F	Réservée aux OPCVM et FIA nourriciers gérés par Groupama Asset Management ou ses filiales
Action G	Réservée aux compagnies, filiales et caisses régionales de Groupama Assurances Mutuelles
Action I	Réservée aux investisseurs institutionnels
Action M	Réservée aux investisseurs institutionnels hors OPC ou mandats gérés par Groupama Asset Management ou ses filiales
Action N	Ouverte à tous souscripteurs
Action OA	Réservée aux OPC et mandats gérés exclusivement par Groupama Asset Management ou ses filiales et appartenant à la gamme Oxygène
Action OS	Réservée aux OPC et mandats gérés exclusivement par Groupama Asset Management ou ses filiales et appartenant à la gamme Opale
Action R	Réservée aux investisseurs souscrivant via des distributeurs ou intermédiaires fournissant un service de conseil au sens de la réglementation européenne MIF2, une gestion individuelle de portefeuille sous mandat et lorsqu'ils sont exclusivement rémunérés par leurs clients

La SICAV G FUND WORLD VISION(R) s'adresse aux investisseurs qui souhaitent dynamiser leur épargne par le biais du marché des actions internationales. L'investisseur souhaite posséder un profil offensif grâce à un investissement en actions.

La durée de placement recommandée est supérieure à 5 ans.

Proportion d'investissement dans l'OPCVM : tout investissement en actions peut être soumis à des fluctuations importantes. Le montant qu'il est raisonnable d'investir dans la SICAV G FUND WORLD VISION(R) doit dépendre de la situation personnelle de l'investisseur. Pour déterminer ce montant l'investisseur doit tenir compte de son patrimoine personnel, de ses besoins actuels et à 5 ans et du niveau de risque accepté.

Il est également recommandé de diversifier suffisamment les investissements afin de ne pas les exposer uniquement aux risques de l'OPCVM.

Un investisseur acceptant un risque modéré conservera une exposition globale aux actions inférieure à 30% de son portefeuille, un investisseur recherchant un compromis entre risque et performance acceptera une exposition globale aux actions proche de 50% et un investisseur recherchant une performance maximale

assortie d'un risque exposera globalement son portefeuille aux actions jusqu'à 70% et davantage.

Diversification des placements : diversifier son portefeuille en actifs distincts (monétaire, obligataire, actions), dans des secteurs d'activité spécifiques et sur des zones géographiques différentes permet à la fois une meilleure répartition des risques et une optimisation de la gestion d'un portefeuille en tenant compte de l'évolution des marchés.

#### Modalités de détermination et d'affectation des sommes distribuables

Action E	Capitalisation.
Action E1	Capitalisation.
Action E2	Capitalisation.
Action E3	Capitalisation.
Action F	Distribution. Faculté de verser des acomptes sur dividendes. Possibilité de report total ou partiel.
Action G	Capitalisation et/ou distribution. Faculté de verser des acomptes sur dividendes. Possibilité de report total ou partiel.
Action IC	Capitalisation.
Action ID	Distribution. Faculté de verser des acomptes sur dividendes. Possibilité de report total ou partiel.
Action M	Capitalisation.
Action N	Capitalisation.
Action OA	Capitalisation.
Action OS	Capitalisation.
Action R	Capitalisation.

#### Caractéristiques des actions

	Valeur liquidative d'origine	Devise de libellé	Fractionnement
Action E	100 €	Euro	Millièmes d'action
Action E1	100 €	Euro	Millièmes d'action
Action E2	100 €	Euro	Millièmes d'action
Action E3	100 €	Euro	Millièmes d'action
Action F	15,24 €	Euro	Millièmes d'action
Action G	10 000 €	Euro	Millièmes d'action
Action I	15,24 €	Euro	Millièmes d'action

Action M	100 € (1)	Euro	Millièmes d'action
Action N	500 €	Euro	Millièmes d'action
Action OA	10 000 €	Euro	Millièmes d'action
Action OS	10 000 €	Euro	Millièmes d'action
Action R	500 €	Euro	Millièmes d'action

### Modalités de souscription et de rachat

	Montant minimum de la souscription initiale	Souscriptions	Rachats (1)
Action E	0,01 €	En montant ou en millièmes d'action	En montant ou en millièmes d'action
Action E1	0,01 €	En montant ou en millièmes d'action	En montant ou en millièmes d'action
Action E2	0,01 €	En montant ou en millièmes d'action	En montant ou en millièmes d'action
Action E3	0,01 €	En montant ou en millièmes d'action	En montant ou en millièmes d'action
Action F	Millièmes d'action	En montant ou en millièmes d'action	En montant ou en millièmes d'action
Action G	300 000 €	En montant ou en millièmes d'action	En montant ou en millièmes d'action
Action I	Millièmes d'action	En montant ou en millièmes d'action	En montant ou en millièmes d'action
Action M	Millièmes d'action	En montant ou en millièmes d'action	En montant ou en millièmes d'action
Action N	Millièmes d'action	En montant ou en millièmes d'action	En montant ou en millièmes d'action
Action OA	Millièmes d'action	En montant ou en millièmes d'action	En montant ou en millièmes d'action
Action OS	Millièmes d'action	En montant ou en millièmes d'action	En montant ou en millièmes d'action
Action R	Millièmes d'action	En montant ou en millièmes d'action	En montant ou en millièmes d'action

(1) Le rachat total de parts ne sera possible qu'en quantité et non en montant.

Les ordres sont exécutés conformément au tableau ci-dessous :

J	J	J : jour d'établissement de la VL	J+1 ouvré	J+2 ouvrés	J+2 ouvrés
Centralisation avant 11h des ordres de souscription (2)	Centralisation avant 11h des ordres de rachat (2)	Exécution de l'ordre au plus tard en J	Publication de la valeur liquidative	Règlement des souscriptions	Règlement des rachats

(2) Sauf éventuel délai spécifique convenu avec votre établissement financier.

Les demandes de souscriptions et de rachats sont centralisées par CACEIS Bank et réceptionnées tous les jours ouvrés jusqu'à 11 heures auprès de CACEIS Bank au titre de la clientèle dont il assure la tenue de compte conservation.



Elles sont effectuées à valeur liquidative inconnue avec règlement à J+2 Euronext Paris.

L'attention des porteurs est attirée sur le fait que les ordres transmis à des commercialisateurs autres que les établissements mentionnés ci-dessus doivent tenir compte du fait que l'heure limite de centralisation des ordres s'applique audits commercialisateurs vis-à-vis de CACEIS Bank. En conséquence, ces commercialisateurs peuvent appliquer leur propre heure limite, antérieure à celle mentionnée ci-dessus, afin de tenir compte de leur délai de transmission des ordres à CACEIS Bank.

L'OPCVM valorise chaque jour de bourse excepté les jours fériés légaux français. Le calendrier de référence est celui de la bourse de Paris.

Lieu de communication de la valeur liquidative : sur le site internet [www.groupama-am.com](http://www.groupama-am.com).

#### Mécanisme de « swing pricing » :

Groupama Asset Management a choisi de mettre en place un mécanisme de *swing pricing* de façon à protéger l'OPCVM et ses investisseurs de long terme des impacts de fortes entrées ou sorties de capitaux.

Lorsque le montant de souscription ou de rachat net dans l'OPCVM dépassera un seuil préalablement fixé par Groupama Asset Management, la valeur liquidative de l'OPCVM sera augmentée ou diminuée d'un pourcentage destiné à compenser les coûts induits par l'investissement ou le désinvestissement de cette somme et faire en sorte qu'ils ne soient pas à la charge des autres investisseurs de l'OPCVM.

Le seuil de déclenchement ainsi que l'amplitude du swing de la valeur liquidative sont propres à l'OPCVM et révisés par un comité « *Swing Price* » trimestriel. Ce comité a la possibilité de modifier à tout moment, notamment en cas de crise sur les marchés financiers, les paramètres du mécanisme du swing pricing.

#### Dispositif de plafonnement des rachats ou « gates » :

Groupama Asset Management pourra mettre en œuvre le dispositif de « gates » permettant d'étaler les demandes de rachats des porteurs de l'OPCVM sur plusieurs valeurs liquidatives dès lors qu'elles excèdent un certain niveau, déterminé de façon objective.

- Description de la méthode employée :

Il est rappelé aux porteurs de l'OPCVM que le seuil de déclenchement des *gates* correspond au rapport entre :

- la différence constatée, à une même date de centralisation, entre le nombre de parts de l'OPCVM dont le rachat est demandé ou le montant total de ces rachats, et le nombre de parts de l'OPCVM dont la souscription est demandée ou le montant total de ces souscriptions ; et
- l'actif net ou le nombre total des parts de l'OPCVM.

L'OPCVM disposant de plusieurs catégories de parts, le seuil de déclenchement de la procédure sera le même pour toutes les catégories de parts de l'OPCVM.

Le seuil au-delà duquel les *gates* seront déclenchées se justifie au regard de la périodicité de calcul de la valeur liquidative de l'OPCVM, de son orientation de gestion et de la liquidité des actifs qu'il détient. Ce dernier est fixé à 5% de l'actif net de l'OPCVM et s'applique sur les rachats centralisés pour l'ensemble de l'actif de l'OPCVM et non de façon spécifique selon les catégories de parts de l'OPCVM.

Lorsque les demandes de rachat excèdent le seuil de déclenchement des *gates*, Groupama Asset Management peut toutefois décider d'honorer les demandes de rachat au-delà du plafonnement prévu, et exécuter ainsi partiellement ou totalement les ordres qui pourraient être bloqués.

La durée maximale d'application des *gates* est fixée à 20 valeurs liquidatives sur 3 mois.

- Modalités d'information des porteurs :

En cas d'activation du dispositif de *gates*, l'ensemble des porteurs de l'OPCVM sera informé par tout moyen, à travers le site internet de Groupama Asset Management, [www.groupama-am.com](http://www.groupama-am.com).

S'agissant des porteurs de l'OPCVM dont les ordres n'auraient pas été exécutés, ces derniers seront informés, de manière particulière, dans les plus brefs délais.

- **Traitement des ordres non exécutés :**  
Les ordres de rachat seront exécutés dans les mêmes proportions pour les porteurs de l'OPCVM ayant demandé un rachat depuis la dernière date de centralisation. S'agissant des ordres non exécutés, ces derniers seront automatiquement reportés sur la valeur liquidative suivante et ne seront pas prioritaires sur les nouveaux ordres de rachat passés pour exécution sur la valeur liquidative suivante. En tout état de cause, les ordres de rachat non exécutés et automatiquement reportés ne pourront faire l'objet d'une révocation de la part des porteurs de l'OPCVM.
- **Exemple illustrant le dispositif mis en place partiellement :**  
A titre d'exemple, si les demandes totales de rachat des parts de l'OPCVM sont de 10% alors que le seuil de déclenchement est fixé à 5% de l'actif net, Groupama Asset Management peut décider d'honorer les demandes de rachats jusqu'à 7,5% de l'actif net (et donc exécuter 75% des demandes de rachats au lieu de 50% si elle appliquait strictement le plafonnement à 5%).
- **Cas d'exonération :**  
Dans le cas d'un aller/retour fiscal, à savoir, une demande de rachat de parts concomitante et liée à une demande de souscription sur la même date de VL, le même code ISIN, un même nombre de parts, un même intermédiaire et sur un même compte, le rachat ne fera pas partie du mécanisme de calcul de la *gate* et sera donc par conséquent honoré tel quel.

## Frais et commissions

### Commissions de souscription et de rachat :

Les commissions de souscription et de rachat viennent augmenter le prix de souscription payé par l'investisseur ou diminuer le prix de remboursement. Les commissions acquises à l'OPCVM servent à compenser les frais supportés par l'OPCVM pour investir ou désinvestir les avoirs confiés. Les commissions non acquises reviennent à la société de gestion, au commercialisateur, etc.

Catégorie d'actions	Assiette	Commission de souscription non acquise à l'OPCVM	Commission de souscription acquise à l'OPCVM	Commission de rachat non acquise à l'OPCVM	Commission de rachat acquise à l'OPCVM
Action E	Valeur liquidative x Nombre de parts ou actions	Taux maximum : 4% TTC	Néant	Néant	Néant
Action E1	Valeur liquidative x Nombre de parts ou actions	Taux maximum : 4% TTC	Néant	Néant	Néant
Action E2	Valeur liquidative x Nombre de parts ou actions	Taux maximum : 4% TTC	Néant	Néant	Néant
Action E3	Valeur liquidative x Nombre de parts ou actions	Taux maximum : 4% TTC	Néant	Néant	Néant
Action F	Valeur liquidative x Nombre de parts ou actions	Taux maximum : 2,75% TTC	Néant	Néant	Néant
Action G	Valeur liquidative x Nombre de parts ou actions	Taux maximum : 4% TTC	Néant	Néant	Néant

Action I	Valeur liquidative x Nombre de parts ou actions	Taux maximum : 2,75% TTC	Néant	Néant	Néant
Action M	Valeur liquidative x Nombre de parts ou actions	Taux maximum : 3% TTC	Néant	Néant	Néant
Action N	Valeur liquidative x Nombre de parts ou actions	Taux maximum : 2,75% TTC	Néant	Néant	Néant
Action OA	Valeur liquidative x Nombre de parts ou actions	Taux maximum : 4% TTC	Néant	Néant	Néant
Action OS	Valeur liquidative x Nombre de parts ou actions	Taux maximum : 4% TTC	Néant	Néant	Néant
Action R	Valeur liquidative x Nombre de parts ou actions	Taux maximum : 3% TTC	Néant	Néant	Néant

#### Frais de fonctionnement et de gestion :

Ces frais recouvrent tous les frais facturés directement à l'OPCVM, à l'exception des frais de transactions. Les frais de transactions incluent les frais d'intermédiation (courtage, impôts de bourse, etc.) et la commission de mouvement, le cas échéant, qui peut être perçue notamment par le dépositaire et la société de gestion.

Aux frais de fonctionnement et de gestion peuvent s'ajouter :

- ▶ des commissions de surperformance. Celles-ci rémunèrent la société de gestion dès lors que l'OPCVM a dépassé ses objectifs. Elles sont donc facturées à l'OPCVM ;
- ▶ des commissions de mouvement facturées à l'OPCVM.

Pour les frais effectivement facturés à l'OPCVM, se reporter au Document d'Informations Clés (DIC).

#### Action E :

Frais facturés à l'OPCVM	Assiette	Taux barème
Frais de gestion financière et frais administratifs externes à la société de gestion (Cac, dépositaire, distribution, avocats...)	Actif net	Taux maximum : 2% TTC
Frais indirects maximum (Commissions et frais de gestion)	Actif net	Non significatif *
Commission de mouvement perçue par le dépositaire	Prélèvement sur chaque transaction	Valeurs mobilières : Néant Opération de change : 10 € TTC Produit OTC : de 10 € à 150 €* TTC *selon la complexité
Commission de mouvement perçue par la société de gestion	Prélèvement sur chaque transaction	Par type d'instrument**
Commission de surperformance	Actif net	Néant

\* Les OPCVM détenus en portefeuille étant inférieurs à 20%

\*\*se référer au barème tarifaire ci-dessous « Commissions de mouvement perçues par la Société de gestion »

**Action E1 :**

Frais facturés à l'OPCVM	Assiette	Taux barème
Frais de gestion financière et frais administratifs externes à la société de gestion (Cac, dépositaire, distribution, avocats...)	Actif net	Taux maximum : 2,30% TTC
Frais indirects maximum (commissions et frais de gestion)	Actif net	Non significatif *
Commission de mouvement perçue par le dépositaire	Prélèvement sur chaque transaction	Valeurs mobilières : Néant Opération de change : 10 € TTC Produit OTC : de 10 € à 150 €** TTC ***selon la complexité
Commission de mouvement perçue par la Société de Gestion	Prélèvement sur chaque transaction	Par type d'instrument TTC***
Commission de surperformance	Actif net	Néant

\* Les OPCVM détenus en portefeuille étant inférieurs à 20%

\*\*\* Se référer au barème tarifaire ci-dessous « Commissions de mouvement perçues par la Société de gestion »

**Action E2 :**

Frais facturés à l'OPCVM	Assiette	Taux barème
Frais de gestion financière et frais administratifs externes à la société de gestion (Cac, dépositaire, distribution, avocats...)	Actif net	Taux maximum : 1,10% TTC
Frais indirects maximum (Commissions et frais de gestion)	Actif net	Non significatif *
Commission de mouvement perçues par le dépositaire	Prélèvement sur chaque transaction	Valeurs mobilières : Néant Opération de change : 10 € TTC Produit OTC : de 10 € à 150 €* TTC *selon la complexité
Commission de mouvement perçue par la société de gestion	Prélèvement sur chaque transaction	Par type d'instrument**
Commission de surperformance	Actif net	Néant

\* Les OPCVM détenus en portefeuille étant inférieurs à 20%

\*\*se référer au barème tarifaire ci-dessous « Commissions de mouvement perçues par la Société de gestion »

**Action E3 :**

Frais facturés à l'OPCVM	Assiette	Taux barème
Frais de gestion financière et frais administratifs externes à la société de gestion (Cac, dépositaire, distribution, avocats...)	Actif net	Taux maximum : 1,10% TTC
Frais indirects maximum (Commissions et frais de gestion)	Actif net	Non significatif *
Commission de mouvement perçues par le dépositaire	Prélèvement sur chaque transaction	Valeurs mobilières : Néant Opération de change : 10 € TTC Produit OTC : de 10 € à 150 €* TTC *selon la complexité
Commission de mouvement perçue par la société de gestion	Prélèvement sur chaque transaction	Par type d'instrument**
Commission de surperformance	Actif net	15% de la performance au-delà du MSCI World clôture € (dividendes net réinvestis)

\* Les OPCVM détenus en portefeuille étant inférieurs à 20%

\*\*se référer au barème tarifaire ci-dessous « Commissions de mouvement perçues par la Société de gestion »

**Action F :**

Frais facturés à l'OPCVM	Assiette	Taux barème
Frais de gestion financière et frais administratifs externes à la société de gestion (Cac, dépositaire, distribution, avocats...)	Actif net déduction faite des parts ou actions d'OPC	Taux maximum : 1,10 % TTC
Frais indirects maximum (commissions et frais de gestion)	Actif net	Non significatif *
Commission de mouvement perçue par le dépositaire	Prélèvement sur chaque transaction	Valeurs mobilières : Néant Opération de change : 10 € TTC Produit OTC : de 10 € à 150 €** TTC **selon la complexité
Commission de mouvement perçue par la Société de Gestion	Prélèvement sur chaque transaction	Par type d'instrument TTC***
Commission de surperformance	Actif net	Néant

\* Les OPC détenus en portefeuille étant inférieurs à 20%

\*\*\* Se référer au barème tarifaire ci-dessous « Commissions de mouvement perçues par la Société de gestion »

### Action G :

Frais facturés à l'OPCVM	Assiette	Taux barème
Frais de gestion financière et frais administratifs externes à la société de gestion (Cac, dépositaire, distribution, avocats...)	Actif net	Taux maximum : 0,90% TTC
Frais indirects maximum (commissions et frais de gestion)	Actif net	Non significatif *
Commission de mouvement perçue par le dépositaire	Prélèvement sur chaque transaction	Valeurs mobilières : Néant Opération de change : 10 € TTC Produit OTC : de 10 € à 150 €** TTC **selon la complexité
Commission de mouvement perçue par la Société de Gestion	Prélèvement sur chaque transaction	Par type d'instrument TTC***
Commission de surperformance	Actif net	Néant

\* Les OPCVM détenus en portefeuille étant inférieurs à 20%

\*\*\* Se référer au barème tarifaire ci-dessous « Commissions de mouvement perçues par la Société de gestion »

### Actions IC et ID :

Frais facturés à l'OPCVM	Assiette	Taux barème
Frais de gestion financière et frais administratifs externes à la société de gestion (Cac, dépositaire, distribution, avocats...)	Actif net déduction faite des parts ou actions d'OPC	Taux maximum : 1,10 % TTC
Frais indirects maximum (commissions et frais de gestion)	Actif net	Non significatif *
Commission de mouvement perçue par le dépositaire	Prélèvement sur chaque transaction	Valeurs mobilières : Néant Opération de change : 10 € TTC Produit OTC : de 10 € à 150 €** TTC **selon la complexité
Commission de mouvement perçue par la Société de Gestion	Prélèvement sur chaque transaction	Par type d'instrument TTC***
Commission de surperformance	Actif net	Néant

\* Les OPC détenus en portefeuille étant inférieurs à 20%

\*\*\* Se référer au barème tarifaire ci-dessous « Commissions de mouvement perçues par la Société de gestion »

**Action M :**

<b>Frais facturés à l'OPCVM</b>	<b>Assiette</b>	<b>Taux barème</b>
Frais de gestion financière et frais administratifs externes à la société de gestion (Cac, dépositaire, distribution, avocats...)	Actif net déduction faite des parts ou actions d'OPC	Taux maximum : 1 % TTC
Frais indirects maximum (commissions et frais de gestion)	Actif net	Non significatif *
Commission de mouvement perçue par le dépositaire	Prélèvement sur chaque transaction	Valeurs mobilières : Néant Opération de change : 10 € TTC Produit OTC : de 10 € à 150 €** TTC **selon la complexité
Commission de mouvement perçue par la Société de Gestion	Prélèvement sur chaque transaction	Par type d'instrument TTC***
Commission de surperformance	Actif net	15% de la performance au-delà du MSCI World clôture € (dividendes nets réinvestis)

\* Les OPC détenus en portefeuille étant inférieurs à 20%

\*\*\* Se référer au barème tarifaire ci-dessous « Commissions de mouvement perçues par la Société de gestion »

**Action N :**

<b>Frais facturés à l'OPCVM</b>	<b>Assiette</b>	<b>Taux barème</b>
Frais de gestion financière et frais administratifs externes à la société de gestion (Cac, dépositaire, distribution, avocats...)	Actif net déduction faite des parts ou actions d'OPC	Taux maximum : 2 % TTC
Frais indirects maximum (commissions et frais de gestion)	Actif net	Non significatif*
Commission de mouvement perçue par le dépositaire	Prélèvement sur chaque transaction	Valeurs mobilières : Néant Opération de change : 10 € TTC Produit OTC : de 10 € à 150 €** TTC **selon la complexité
Commission de mouvement perçue par la Société de Gestion	Prélèvement sur chaque transaction	Par type d'instrument TTC***
Commission de surperformance	Actif net	15% de la performance au-delà du MSCI World clôture € (dividendes nets réinvestis)

\* Les OPC détenus en portefeuille étant inférieurs à 20%

\*\*\* Se référer au barème tarifaire ci-dessous « Commissions de mouvement perçues par la Société de gestion »

Action OA :

Frais facturés à l'OPCVM	Assiette	Taux barème
Frais de gestion financière et frais administratifs externes à la société de gestion (Cac, dépositaire, distribution, avocats...)	Actif net	Taux maximum : 0,10 % TTC
Frais indirects maximum (commissions et frais de gestion)	Actif net	Non significatif *
Commission de mouvement perçue par le dépositaire	Prélèvement sur chaque transaction	Valeurs mobilières : Néant Opération de change : 10 € TTC Produit OTC : de 10 € à 150 €** TTC **selon la complexité
Commission de mouvement perçue par la Société de Gestion	Prélèvement sur chaque transaction	Par type d'instrument TTC***
Commission de surperformance	Actif net	15% de la performance au-delà du MSCI World clôture € (dividendes nets réinvestis)

\* Les OPC détenus en portefeuille étant inférieurs à 20%

\*\*\* Se référer au barème tarifaire ci-dessous « Commissions de mouvement perçues par la Société de gestion »

Action OS :

Frais facturés à l'OPCVM	Assiette	Taux barème
Frais de gestion financière et frais administratifs externes à la société de gestion (Cac, dépositaire, distribution, avocats...)	Actif net	Taux maximum : 0,10 % TTC
Frais indirects maximum (commissions et frais de gestion)	Actif net	Non significatif *
Commission de mouvement perçue par le dépositaire	Prélèvement sur chaque transaction	Valeurs mobilières : Néant Opération de change : 10 € TTC Produit OTC : de 10 € à 150 €** TTC **selon la complexité
Commission de mouvement perçue par la Société de Gestion	Prélèvement sur chaque transaction	Par type d'instrument TTC***
Commission de surperformance	Actif net	Néant

\* Les OPC détenus en portefeuille étant inférieurs à 20%

\*\*\* Se référer au barème tarifaire ci-dessous « Commissions de mouvement perçues par la Société de gestion »



**Action R :**

<b>Frais facturés à l'OPCVM</b>	<b>Assiette</b>	<b>Taux barème</b>
Frais de gestion financière et frais administratifs externes à la société de gestion (Cac, dépositaire, distribution, avocats...)	Actif net déduction faite des parts ou actions d'OPC	Taux maximum : 1,10% TTC
Frais indirects maximum (commissions et frais de gestion)	Actif net	Non significatif *
Commission de mouvement perçue par le dépositaire	Prélèvement sur chaque transaction	Valeurs mobilières : Néant Opération de change : 10 € TTC Produit OTC : de 10 € à 150 €** TTC **selon la complexité
Commission de mouvement perçue par la Société de Gestion	Prélèvement sur chaque transaction	Par type d'instrument TTC***
Commission de surperformance	Actif net	15% de la performance au-delà du MSCI World clôture € (dividendes nets réinvestis)

\* Les OPC détenus en portefeuille étant inférieurs à 20%

\*\*\* Se référer au barème tarifaire ci-dessous « Commissions de mouvement perçues par la Société de gestion »

- Commissions de mouvement perçues par la Société de Gestion

<b>Commission de mouvement perçue par la Société de Gestion Par type d'instrument</b>	<b>Assiette</b>	<b>Taux maximum barème</b>
Actions et assimilés	Prélèvement sur chaque transaction	0,10% TTC
Obligations convertibles	Prélèvement sur chaque transaction	0,05% TTC
Obligations d'entreprise	Prélèvement sur chaque transaction	0,05% TTC
Obligations d'Etat	Prélèvement sur chaque transaction	0,03% TTC
Change dont de gré à gré (OTC)	Prélèvement sur chaque transaction	0,005% TTC
Swaps de taux d'intérêt (IRS)	Prélèvement sur chaque transaction	0,02% TTC
Credit default swaps (CDS) et Asset Back Security (ABS)	Prélèvement sur chaque transaction	0,03% TTC
Dérivés Listés (par lot)	Prélèvement sur chaque transaction	2€

Les éventuels coûts juridiques exceptionnels liés au recouvrement des créances de l'OPCVM pourront s'ajouter

aux frais affichés ci-dessus.

La stratégie de gestion du portefeuille peut bénéficier de prestations de recherche externe prises en charge par l'OPCVM.

La contribution à l'AMF sera également prise en charge par l'OPCVM.

La totalité des revenus des opérations d'acquisitions et cessions temporaires de titres reviennent à l'OPCVM.

Les indemnités, coûts et frais de ces opérations sont facturés par le dépositaire et payés par l'OPCVM.

#### Principes applicables aux commissions de surperformance :

- Principe général :

La commission de surperformance est provisionnée à chaque calcul de la valeur liquidative et est perçue lors de l'établissement de la dernière valeur liquidative de chaque exercice comptable.

La méthode de calcul employée est celle dite de la « variation quotidienne » visant à ajuster à chaque valeur liquidative le solde d'un compte de provisions en fonction de la performance de l'OPCVM par rapport au MSCI World clôture €, dividendes nets réinvestis, depuis la valeur liquidative précédente.

A chaque valorisation de l'OPCVM, un actif de référence est déterminé. Il représente l'actif de l'OPCVM retraité des montants de souscriptions/rachats et valorisé selon la performance de l'indicateur de référence depuis la dernière valorisation.

Si, depuis la dernière valeur liquidative, l'actif valorisé de l'OPCVM, actif évalué net de tout frais, est supérieur à celui de l'actif de référence, un montant correspondant à 15% de la différence est ajouté au solde du compte de provisions pour frais de surperformance. A l'inverse, dans le cas d'une sous performance entre deux valeurs liquidatives, une reprise sur provision est effectuée à hauteur de 15% de l'écart entre l'actif valorisé et l'actif de référence. Le compte de provisions ne pouvant être négatif, les reprises sont plafonnées à hauteur des dotations antérieures. Un solde théorique négatif est néanmoins mémorisé afin de ne provisionner de futures commissions variables qu'une fois l'ensemble de la sous performance constatée effectivement rattrapée.

Lors de rachats, la quote-part de la provision de frais de gestion variables correspondant au nombre de parts rachetées est définitivement acquise à la société de gestion.

Dans l'hypothèse, où aucune commission de surperformance ne serait provisionnée en fin de période de référence, cas d'une sous-performance par rapport à l'indicateur de référence, cette dernière sera étendue à l'exercice suivant en poursuivant les calculs de provisionnement en cours. Ainsi, ne pourront être provisionnées des commissions de surperformance sur le nouvel exercice qu'à la condition que les sous-performances passées soient intégralement effacées.

Au bout de 5 années sans prélèvement de commissions de surperformance (sous performance globale sur 5 ans), le mécanisme de calcul prévoit de ne plus prendre en compte les sous-performances non-compensées antérieures à cinq ans comme l'illustre le second tableau ci-dessous.

Le calcul des commissions de surperformance ayant comme unique critère une performance relative positive de l'OPCVM par rapport à l'indicateur de référence, il est possible qu'une commission soit versée y compris en cas de performance absolue négative.

- Illustration 1 : fonctionnement général

	Année 1	Année 2	Année 3	Année 4	Année 5
<b>Performance des actions de l'OPCVM</b>	10%	-4%	-7%	6%	3%
<b>Performance de l'indicateur de référence</b>	5%	-5%	-3%	4%	0%
<b>Sur / sous performance</b>	5%	1%	-4%	2%	3%
<b>Performance cumulée du Fonds sur la période d'observation</b>	10%	-4%	-7%	-1%	2%
<b>Performance cumulée de l'indicateur de référence sur la période d'observation</b>	5%	-5%	-3%	1%	1%
<b>Sur / sous performance cumulée sur la période d'observation</b>	5%	1%	-4%	-2%	1%
<b>Prélèvement d'une commission ?</b>	Oui	Oui	Non car l'OPCVM a sous-performé l'indicateur de référence	Non car l'OPCVM est en sous-performance sur l'ensemble de la période d'observation en cours, commencé en année 3	Oui
<b>Début d'une nouvelle période d'observation ?</b>	Oui, une nouvelle période d'observation débute en année 2	Oui, une nouvelle période d'observation débute en année 3	Non, la période d'observation est prolongée pour s'étendre sur les années 3 et 4	Non, la période d'observation est prolongée pour s'étendre sur les années 3, 4 et 5	Oui, une nouvelle période d'observation débute en année 6

- Illustration 2 : traitement des performances non-compensées au-delà de 5 ans

	Année 1	Année 2	Année 3	Année 4	Année 5	Année 6
<b>Performance des parts de l'OPCVM</b>	0%	5%	3%	6%	1%	5%
<b>Performance de l'indicateur de référence</b>	10%	2%	6%	0%	1%	1%
<b>A : Sur/sous performance année en cours</b>	-10%	3%	-3%	6%	0%	4%
<b>B1 : Report de sous-performance non compensée Année 1</b>	N/A	-10%	-7%	-7%	-1%	Hors périmètre
<b>B2 : Report de sous-performance non compensée Année 2</b>	N/A	N/A	0%	0%	0%	0%
<b>B3 : Report de sous-performance non compensée Année 3</b>	N/A	N/A	N/A	-3%	-3%	-3%
<b>B4 : Report de sous-performance non compensée Année 4</b>	N/A	N/A	N/A	N/A	0%	0%
<b>B5 : Report de sous-performance non compensée Année 5</b>	N/A	N/A	N/A	N/A	N/A	0%
<b>Sur / sous performance période d'observation</b>	-10% (A)	-7% (A + B1)	-10% (A + B1 + B2)	-4% (A + B1 + B2 + B3)	-4% (A + B1 + B2 + B3 + B4)	1% (A + B2 + B3 + B4 + B5)
<b>Prélèvement d'une commission ?</b>	Non	Non	Non	Non	Non	Oui

- Le détail de la méthode de calcul des frais de gestion variables est disponible auprès de Groupama Asset Management.

#### Description de la procédure de choix des intermédiaires :

Les gérants disposent d'une liste de « brokers » autorisés. Un « comité brokers » semestriel remet en perspective les appréciations émises par les gérants et toute la chaîne de valeur ajoutée (analystes, middle office...), et propose éventuellement l'inclusion motivée de nouveaux intermédiaires, et l'exclusion de certains.

Chacun note en fonction de son domaine d'expertise un ou plusieurs des critères suivants :

- Qualité des prix d'exécution des ordres,
- Liquidité offerte,
- Pérennité de l'intermédiaire,
- Qualité du dépouillement...

## 4 INFORMATIONS D'ORDRE COMMERCIAL

Toutes les informations concernant la SICAV peuvent être obtenues en s'adressant directement auprès de :

Groupama Asset Management  
25, rue de la Ville l'Evêque - 75008 Paris - France  
sur le site internet : <http://www.groupama-am.com>

La valeur liquidative de l'OPCVM est disponible sur le site internet : [www.groupama-am.com](http://www.groupama-am.com)

Les derniers documents annuels et périodiques sont disponibles sur simple demande du porteur auprès de :

Groupama Asset Management  
25, rue de la Ville l'Evêque - 75008 Paris - France

Les demandes de souscription et de rachat sont centralisées auprès de CACEIS Bank dont l'adresse est la suivante :

CACEIS Bank  
89-91 rue Gabriel Péri - 92120 Montrouge – France

### Informations sur les critères environnementaux, sociaux et de qualité de gouvernance (ESG)

Des informations supplémentaires sur les modalités de prise en compte des critères ESG par la société de gestion sont disponibles dans le rapport annuel de l'OPCVM sur le site internet de Groupama Asset Management [www.groupama-am.com](http://www.groupama-am.com).

### Informations sur l'exercice des droits de vote de la société de gestion

La politique de vote de Groupama Asset Management ainsi que le rapport sur l'exercice des droits de vote sont disponibles sur le site internet [www.groupama-am.com](http://www.groupama-am.com).

## 5 REGLES D'INVESTISSEMENT

L'OPCVM respecte les ratios réglementaires applicables aux OPCVM tels que définis par le Code monétaire et financier.

## 6 RISQUE GLOBAL

Le risque global de cet OPCVM est déterminé au moyen de la méthode de calcul de l'engagement.

## 7 REGLES D'EVALUATION ET DE COMPTABILISATION DES ACTIFS

L'OPCVM se conforme aux règles comptables prescrites par la réglementation en vigueur, et notamment au plan comptable des OPCVM.

La devise de comptabilité de référence est l'euro.

### 7.1 Méthodes de valorisation

#### **Valeurs mobilières négociées sur un marché réglementé français ou étranger dont les ETF**

- Valeurs négociées dans la zone Euro et Europe : Dernier cours du jour de valorisation.
- Valeurs négociées dans la zone Pacifique et Asie : Dernier cours du jour de valorisation.
- Valeurs négociées dans la zone Amérique : Dernier cours du jour de valorisation.

Les valeurs mobilières dont le cours n'a pas été constaté le jour de l'évaluation sont évaluées au dernier cours publié officiellement. Celles dont le cours a été corrigé sont évaluées à leur valeur probable de négociation sous la responsabilité du gérant de l'OPCVM ou de la société de gestion.

Les valeurs étrangères en devises sont converties en contre-valeur Euro suivant le cours des devises à Paris au jour de l'évaluation.

### **Titres et actions d'OPC**

Les parts ou actions sont évaluées à la dernière valeur liquidative connue.

### **Titres de créances négociables**

Les titres de créances négociables (à court terme et à moyen terme, bons des sociétés financières, bons des institutions financières spécialisées) sont valorisés suivant les règles suivantes :

- sur la base du prix auquel s'effectuent les transactions de marché ;
- en l'absence de prix de marché significatif, par l'application d'une méthode actuarielle, le taux de référence étant celui des émissions des titres équivalents majoré, le cas échéant, d'un écart représentatif des caractéristiques intrinsèques de l'émetteur du titre.

### **Opérations de gré à gré**

Les opérations conclues sur un marché de gré à gré, autorisé par la réglementation applicable aux OPC sont valorisés à leur valeur de marché.

### **Opérations à terme fermes et conditionnelles**

- Les contrats à terme fermes sur les marchés dérivés sont évalués au cours de compensation du jour.
- Les options sur les marchés dérivés sont évaluées au cours de clôture du jour.

### **Acquisitions et cessions temporaires de titres :**

- Acquisitions temporaires de titres  
Les titres reçus en pension ou les titres empruntés sont inscrits en portefeuille acheteur dans la rubrique « créances représentatives des titres reçus en pension ou titres empruntés » pour le montant prévu dans le contrat majoré des intérêts à recevoir.
- Cessions temporaires de titres  
Les titres donnés en pension ou les titres prêtés sont inscrits en portefeuille et valorisés à leur valeur actuelle.  
La dette représentative des titres donnés en pension comme celle des titres prêtés est inscrite en portefeuille vendeur à la valeur fixée au contrat majorée des intérêts courus. Au dénouement les intérêts reçus ou versés sont comptabilisés en revenus de créances.
- Garanties financières et appels de marges  
Les garanties financières reçues sont évaluées au prix du marché (mark-to-market).  
Les marges de variation quotidiennes sont calculées par différence entre l'évaluation au prix de marché des garanties constituées et l'évaluation au prix du marché des instruments collatéralisés.

### **Méthodes d'évaluation des engagements hors bilan :**

- Pour les contrats à terme fermes au nominal x quantité x cours de compensation x (devise)
- Pour les contrats à terme conditionnels en équivalent sous-jacent
- Pour les swaps
  - ▶ Swaps de taux adossés ou non adossés  
Engagement = nominal + évaluation de la jambe à taux fixe (si TF/TV) ou à taux variable (si TV/TF) au prix du marché.
  - ▶ Autres Swaps  
Engagement = nominal + valeur boursière (lorsque l'OPCVM a adopté la méthode synthétique de valorisation).

### **7.2 Méthode suivie pour la comptabilisation des revenus des valeurs à revenu fixe**

Méthode des coupons courus.

### **7.3 Méthode de comptabilisation des frais**

Les opérations sont comptabilisées en frais exclus.

## **8 REMUNERATION**

Les détails de la politique de rémunération actualisée sont disponibles sur le site internet de Groupama Asset Management [www.groupama-am.com](http://www.groupama-am.com).

\*\*\*\*\*

**Annexe level 2** - Informations précontractuelles pour les produits financiers visés à l'article 8, paragraphe 1, 2 et 2bis, du règlement (UE) 2019/2088 et à l'article 6, premier alinéa, du règlement (UE) 2020/852

**Dénomination du produit :**  
**G FUND WORLD VISION(R)**

**Identifiant d'entité juridique :**  
9695005XO2NL98AF2N92

## Caractéristiques environnementales et/ou sociales

Par **investissement durable**, on entend un investissement dans une activité économique qui contribue à un objectif environnemental ou social, pour autant qu'il ne cause de préjudice important à aucun de ces objectifs et que les sociétés bénéficiaires des investissements appliquent des pratiques de bonne gouvernance.

La **taxinomie de l'UE** est un système de classification institué par le règlement (UE) 2020/852, qui dresse une liste d'**activités économiques durables sur le plan environnemental**. Ce règlement ne dresse pas de liste d'activités économique durables sur le plan social. Les investissements durables ayant un objectif environnemental ne sont pas nécessairement alignés sur la taxinomie.

### Ce produit financier a-t-il un objectif d'investissement durable ?



Oui



Non



Il réalisera un minimum d'investissements durables ayant un objectif environnemental : \_\_\_ %



dans des activités économiques qui sont considérées comme durables sur le plan environnemental au titre de la taxinomie de l'UE



dans des activités économiques qui ne sont pas considérées comme durables sur le plan environnemental au titre de la taxinomie de l'UE



Il réalisera un minimum d'investissements durables ayant un objectif social : \_\_\_ %



Il promeut des caractéristiques environnementales/sociales (E/S) et, bien qu'il n'ait pas pour objectif l'investissement durable, il contiendra une proportion minimale de 25% d'investissements durables



ayant un objectif environnemental dans des activités économiques qui sont considérées comme durables sur le plan environnemental au titre de la taxinomie de l'UE



ayant un objectif environnemental dans des activités économiques qui ne sont pas considérées comme durables sur le plan environnemental au titre de la taxinomie de l'UE



ayant un objectif social



Il promeut des caractéristiques E/S, mais ne réalisera pas d'investissements durables



### Quelles caractéristiques environnementales et/ou sociales sont promues par ce produit financier ?

L'OPCVM promeut des caractéristiques environnementales et sociales au travers d'une gestion valorisant la durabilité des émetteurs via une analyse des critères Environnementaux, Sociaux et de Gouvernance (« ESG ») des titres détenus en portefeuille.

L'analyse de ces critères aboutit à une note ESG de 0 à 100, qui s'appuie sur différents indicateurs, parmi lesquels :



- Environnement (biodiversité, gestion des déchets...);
- Social (formation des salariés, relations fournisseurs ...);
- Gouvernance (indépendance des conseils, politique de rémunération des dirigeants ...).

Dans cette optique, l'OPCVM met en œuvre une approche « Best-in-Universe » et procède également à l'exclusion de certaines valeurs.

En outre, l'OPCVM n'a pas désigné un indice de référence adapté aux caractéristiques ESG aux fins du Règlement SFDR.

Les **indicateurs de durabilité** évaluent la mesure dans laquelle les caractéristiques environnementales ou sociales promues par le produit financier sont atteintes.

● ***Quels sont les indicateurs de durabilité utilisés pour mesurer la réalisation de chacune des caractéristiques environnementales ou sociales promues par le produit financier ?***

Dans le cadre de sa politique d'investissement, l'OPCVM rendra compte des indicateurs de durabilité suivants afin de mesurer la réalisation de chacune des caractéristiques environnementales ou sociales qu'il promet :

- Intensité carbone moyenne du portefeuille ;
- Nombre d'entreprises investies ayant un conseil à majorité d'indépendant ;
- Note ESG de l'OPCVM par comparaison avec l'univers d'investissement de l'OPCVM ;
- Pourcentage d'investissement durable minimum.

● ***Quels sont les objectifs des investissements durables que le produit financier entend partiellement réaliser et comment l'investissement durable contribue-t-il à ces objectifs ?***

La part d'investissement durable de l'OPC correspond au pourcentage d'entreprises qui contribuent positivement à un objectif environnemental ou social sans causer de préjudice à un autre objectif environnemental ou social, tout en respectant les pratiques de bonne gouvernance.

Notre approche des investissements durables se base sur :

- La contribution positive des entreprises aux Objectifs de Développement Durable de l'ONU (ODD). Les entreprises sont analysées en fonction de leur contribution positive à 16 des 17 ODD, l'ODD 17 - Partenariats mondiaux n'étant pas applicable aux activités des entreprises.

La contribution aux ODD est calculée par notre fournisseur de données ESG Moody's à partir de deux analyses : L'analyse du chiffre d'affaires des activités des entreprises (revenu provenant de la fourniture des biens/services durables divisé par le revenu total de l'entreprise). Cette analyse aboutit à un score global de contribution allant de 0 à 100% permettant de catégoriser les entreprises selon 4 niveaux : Aucun/ Mineur (0 à 20%) / Significatif (20 à 50%) / Majeur (50% à 100%).

Ce score est complété par un score de controverse issue de l'analyse de l'implication de l'entreprise dans les activités controversées. Le niveau d'implication est calculé à partir du chiffre d'affaires provenant de

l'activité controversée ou du niveau d'implication (production, vente, distribution). La vente et la distribution de produits et services pour moins de 10% du revenu de l'entreprise sont considérées comme une implication mineure. Au-dessus de 10% l'implication est considérée comme majeure.

Le niveau d'implication pénalise plus ou moins fortement le score obtenu par l'entreprise : Majeure (-3) / Mineure (-2) / Aucune (0).

Ces deux analyses permettent de définir un niveau de contribution global catégorisé en cinq niveaux : Très positif, positif, neutre, négatif, très négatif.

Sont considérés comme des investissements durables, les investissements ayant obtenu un score très positif, positif ou neutre.

Pour plus d'information sur notre méthodologie interne, veuillez consulter notre méthodologie ESG via le lien suivant :

[https://produits.groupama-am.com/fr/fr0010722348/\(tab\)/publication](https://produits.groupama-am.com/fr/fr0010722348/(tab)/publication)



● ***Dans quelle mesure les investissements durables que le produit financier entend partiellement réaliser ne causent-ils pas de préjudice important à un objectif d'investissement durable sur le plan environnemental ou social ?***

Les investissements durables que le produit financier entend partiellement réaliser ne causent pas de préjudice important à tout autre objectif d'investissement durable car toute entreprise contribuant négativement à au moins un ODD n'est pas considérée comme répondant à l'objectif d'investissement durable.

● ***Comment les indicateurs concernant les incidences négatives ont-ils été pris en considération ?***

La prise en compte des principales incidences négatives (ci-après PAI) obligatoires s'effectue à plusieurs niveaux de notre démarche d'investissement durable : la politique d'exclusions, la politique d'engagement et la méthodologie d'analyse ESG interne.

Les indicateurs d'incidences négatives 1, 2, 3, 5, 6, 7, 8, 9, 10 et 11<sup>1</sup> sont intégrés dans notre méthodologie d'analyse ESG propriétaire. Les PAI 10 et 11, portant sur les violations des principes du Global Compact et des principes directeurs de l'OCDE et de l'absence de mécanisme de suivi du respect de ces principes, sont pris en compte à travers un score, le Global Compact. Ce score s'appuie sur une analyse des controverses des entreprises en lien avec le respect des droits de l'Homme, des droits du travail, de l'éthique des affaires ou encore le respect de l'environnement.

Le PAI 7 - activités impactant négativement la biodiversité - est évalué via un proxy de l'indicateur biodiversité de notre fournisseur Iceberg Data Lab dans un souci de cohérence avec les mesures d'impact reportées dans notre Rapport Article 29 de la loi Energie Climat. Ce document de reporting ESG est disponible sur notre site internet : <https://www.groupama-am.com/fr/finance-durable/> ».

**Les principales incidences négatives** correspondent aux incidences négatives les plus significatives des décisions d'investissement sur les facteurs de durabilité liés aux questions environnementales, sociales et de personnel, au respect des droits de l'homme et à la lutte contre la corruption et les actes de corruption.

<sup>1</sup> Pour le détail des PAI, ceux-ci sont définis à l'annexe I du règlement délégué (UE) 2022/1288 (tableaux I, II et III).

Le PAI 4 est pris en compte dans notre politique d'exclusions et notre politique d'engagement. Le PAI 14 est pris en compte uniquement dans notre politique d'exclusions.

● ***Dans quelle mesure les investissements durables sont-ils conformes aux principes directeurs de l'OCDE à l'intention des entreprises multinationales et aux principes directeurs des Nations unies relatifs aux entreprises et aux droits de l'homme ?***

La méthodologie d'analyse ESG propriétaire intègre les PAI obligatoires parmi lesquelles les PAI 10 et 11 qui portent sur les violations des principes du Global Compact et des principes directeurs de l'OCDE et de l'absence de mécanisme de suivi du respect de ces principes.

Ces PAI sont répondus avec le score Global Compact calculé par notre fournisseur de données ESG. Ce score s'appuie sur une analyse des controverses des entreprises en lien avec le respect des droits de l'Homme, des droits du travail, de l'éthique des affaires ou encore le respect de l'environnement.

*La taxinomie de l'UE établit un principe consistant à « ne pas causer de préjudice important » en vertu duquel les investissements alignés sur la taxinomie ne devraient pas causer de préjudice important aux objectifs de la taxinomie de l'UE et qui s'accompagne de critères spécifiques de l'UE.*

Le principe consistant à « ne pas causer de préjudice important » s'applique uniquement aux investissements sous-jacents au produit financier qui prennent en compte les critères de l'Union européenne en matière d'activités économiques durables sur le plan environnemental. Les investissements sous-jacents à la portion restante de ce produit financier ne prennent pas en compte les critères de l'Union européenne en matière d'activités économiques durables sur le plan environnemental.



**Ce produit financier prend-il en considération les principales incidences négatives sur les facteurs de durabilité ?**

Oui

Certains indicateurs portant sur les principales incidences négatives sont considérés tout au long du processus d'investissement et font partie intégrante de la méthodologie ESG adoptée par l'OPCVM. Les investissements potentiels seront donc examinés via l'analyse de données quantitatives et qualitatives, conformément à la stratégie d'investissement de l'OPCVM décrite dans la section dédiée.

Une évaluation des principales incidences négatives sera effectuée au niveau de l'OPCVM et sera rapportée annuellement au sein du rapport périodique de l'OPCVM.

Non

La **stratégie d'investissement** guide les décisions d'investissement selon des facteurs tels que les objectifs d'investissement et la tolérance au risque.

## Quelle stratégie d'investissement ce produit financier suit-il ?

L'approche ESG utilisée dans le processus de gestion est une approche « Best-In-Universe ».

L'approche ESG développée par Groupama Asset Management repose sur une analyse quantitative et qualitative des pratiques environnementales, sociales et de la gouvernance des valeurs dans lesquelles elle est investie.

L'analyse de ces critères ESG aboutit à une note ESG de 0 à 100, qui s'appuie sur différents indicateurs, parmi lesquels :

- Environnement (biodiversité, gestion des déchets...);
- Social (formation des salariés, relations fournisseurs ...);
- Gouvernance (indépendance des conseils, politique de rémunération des dirigeants ...).

L'univers d'investissement est divisé en cinq quintiles, chaque quintile représentant 20% de l'univers d'investissement, en nombre de valeurs. Les valeurs notées Quintile 1 représentent les meilleures notes ESG au sein de l'univers d'investissement, tandis que les valeurs notées Quintile 5 représentent les plus mauvaises notes. L'OPCVM investira dans les valeurs appartenant aux Quintiles 1 à 4.

La principale limite de cette analyse repose sur la qualité de l'information disponible. En effet, les données ESG ne sont pas encore standardisées, et l'analyse de Groupama Asset Management se fonde in fine sur des données qualitatives et quantitatives communiquées par les entreprises elles-mêmes, dont certaines peuvent encore être parcellaires et hétérogènes.

Pour pallier cette limite, Groupama Asset Management concentre son analyse sur les points les plus matériels des secteurs et des entreprises analysés.

Pour une information plus détaillée sur la méthodologie de notation mise en œuvre dans l'OPCVM et ses limites, l'investisseur est invité à se référer au document méthodologique disponible sur le site internet [www.groupama-am.com](http://www.groupama-am.com).

### ● **Quels sont les éléments contraignants de la stratégie d'investissement utilisés pour sélectionner les investissements afin d'atteindre chacune des caractéristiques environnementales ou sociales promues par ce produit financier ?**

Afin d'atteindre les caractéristiques environnementales et sociales promues, la stratégie d'investissement repose sur les éléments suivants :

- Exclusion des valeurs appartenant à la liste des « Grands Risques ESG » : Groupama Asset Management suit une liste de valeurs identifiées comme étant particulièrement porteuses de risques ESG (liste des « Grands Risques ESG »). Ce sont les sociétés pour lesquelles les risques ESG pourraient remettre en cause leur viabilité économique et financière ou pourraient avoir un impact significatif sur la valeur de l'entreprise et donc

- engendrer une perte de valeur boursière importante ou un « downgrade » significatif des agences ;
- Exclusion des filières jugées non compatibles avec la politique d'engagement de Groupama Asset Management : sont exclues du périmètre d'investissement de l'OPCVM les entreprises reconnues impliquées dans les activités liées aux armes controversées (bombes à sous-munition et mines anti-personnel).
  - Application de la politique énergie fossile de Groupama Asset Management : exclusion des sociétés dont l'activité relève de l'extraction de charbon, de la production d'énergie liée au charbon et non réinvestissement des Energies Fossiles Non Conventionnelles (EFNC).
  - Investissement dans les valeurs appartenant aux Quintiles 1 à 4 de l'univers d'investissement (représentant les 80% des sociétés les mieux notées).
  - Part minimum d'Investissement durable de 25%, conformément à la définition de l'investissement durable précisée ci-dessus.

Les titres présents en portefeuille présentent un taux de couverture et de suivi de la notation ESG minimum de 90% du portefeuille, en excluant les liquidités et les OPC monétaires.

L'OPCVM devra également avoir une performance supérieure à son indicateur de référence ou univers d'investissement sur les deux indicateurs suivants :

- Intensité carbone.
- Conseil d'administration à majorité d'indépendants.

● ***Quel est le taux minimal d'engagement pour réduire la portée des investissements envisagés avant l'application de cette stratégie d'investissement ?***

Le taux minimal d'engagement pour réduire la portée des investissements envisagés avant l'application de cette stratégie d'investissement s'élève à 20%. Seront ainsi exclues de l'OPCVM les valeurs correspondant à 20% des entreprises les moins bien notées de l'univers d'investissement.

● ***Quelle est la politique suivie pour évaluer les pratiques de bonne gouvernance des sociétés bénéficiaires des investissements ?***

Afin de s'assurer que les entreprises investies se conforment à des pratiques de bonne gouvernance, l'OPCVM a recours à une méthodologie d'analyse interne prenant en compte des critères de bonne gouvernance via son approche ESG, tels que décrits dans la section consacrée à sa stratégie d'investissement.

Les critères pris en compte sont :

- Pourcentage de membres indépendants du conseil d'administration ;
- Intégration des critères ESG dans la rémunération des dirigeants ;
- Existence d'un comité RSE au sein du conseil d'administration ;
- Politique de prévention de la corruption et existence de controverses ;
- Pratiques de lobbying responsable et existence de controverses.

Les pratiques de **bonne gouvernance** concerne des structures de gestion saines, les relations avec le personnel, la rémunération du personnel et le respect des obligations fiscales.



## Quelle est l'allocation des actifs prévue pour ce produit financier ?

Au sein du portefeuille :

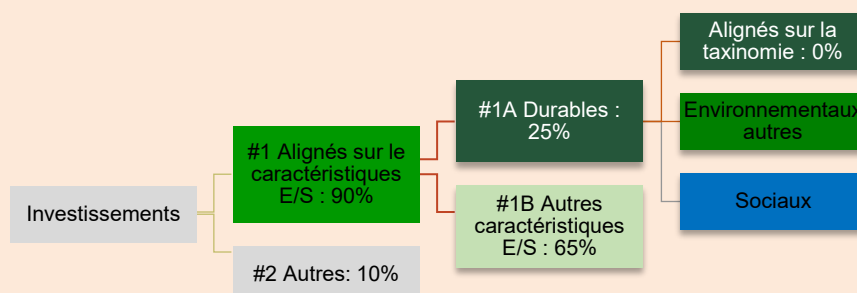
**L'allocation des actifs** décrit la part des investissements dans des actifs spécifiques.

- La proportion minimum d'investissements contribuant aux caractéristiques environnementales et sociales promues par l'OPCVM s'élève à 90% (#1 ci-dessous), en excluant les OPC monétaires et les liquidités.
- La part des investissements non alignés sur les caractéristiques environnementales et sociales (#2 ci-dessous) s'élève à 10%.
- La proportion minimum d'investissements durables s'élève à 25% (#1A ci-dessous) excluant les OPC monétaires et les liquidités.
- La proportion minimum d'investissement alignés sur les caractéristiques environnementales et sociales non durables (#1B ci-dessous) s'élève à 65%, en excluant les OPC monétaires et les liquidités.
- La proportion minimum d'investissements alignés sur la taxinomie est de 0%.
- La proportion minimum d'investissement durable répondant à un objectif environnemental est estimée à 0% compte-tenu de la difficulté à isoler les ODD environnementaux des ODD Sociaux.
- La proportion minimum d'investissement durable répondant à un objectif social est estimée à 0% compte-tenu de la difficulté à isoler les ODD environnementaux des ODD Sociaux.

La base de calcul de la part d'investissement durable est l'actif net total.

Les activités alignées sur la taxinomie sont exprimées en pourcentage :

- **du chiffre d'affaires** pour refléter la part des revenus provenant des activités vertes des sociétés bénéficiaires des investissements ;
- **des dépenses d'investissement** (CapEx) pour montrer les investissements verts réalisés par les sociétés bénéficiaires des investissements, par exemple pour une transition verte par exemple ;
- **des dépenses d'exploitation** (OpEx) pour refléter les activités opérationnelles vertes des sociétés bénéficiaires des investissements.



La catégorie **#1 Alignés sur les caractéristiques E/S** inclut les investissements du produit financier utilisés pour atteindre les caractéristiques environnementales ou sociales promues par le produit financier.

La catégorie **#2 Autres** inclut les investissements restants du produit financier qui ne sont ni alignés sur les caractéristiques environnementales ou sociales ni considérés comme des investissements durables.

La catégorie **#1 Alignés sur les caractéristiques E/S** comprend :

- la sous-catégorie **#1A Durables** couvrant les investissements durables ayant des objectifs environnementaux ou sociaux ;
- la sous-catégorie **#1B Autres caractéristiques E/S** couvrant les investissements alignés sur les caractéristiques environnementales ou sociales qui ne sont pas considérés comme des investissements durables.

- **Comment l'utilisation des produits dérivés atteint-elle les caractéristiques environnementales ou sociales promues par le produit financier ?**

Non applicable.



## Dans quelle mesure minimale les investissements durables ayant un objectif environnemental sont-ils alignés sur la taxinomie de l'UE ?

L'OPCVM promeut des caractéristiques environnementales et sociales, et s'engage à réaliser un minimum de 25% d'investissements durables. Pour autant, l'OPCVM ne s'engage pas à réaliser un minimum d'investissements durables ayant un objectif environnemental alignés avec la taxinomie de l'UE.

Pour se conformer à la taxinomie de l'UE, les critères pour le **gaz fossile** comprennent des limitations des émissions et le passage à l'énergie renouvelable ou aux carburants à faible teneur en carbone d'ici à la fin de 2035. Pour **l'énergie nucléaire**, les critères incluent des règles complètes de sécurité et de gestion des déchets.

### ● **Le produit financier investit-il dans des activités liées au gaz fossile et/ou à l'énergie nucléaire conformes à la taxinomie<sup>2</sup> de l'UE ?**



En raison de la complexité de la collecte des données et du manque de données provenant des entreprises sur les marchés visés sur les activités alignées sur la taxinomie, nous ne sommes pour le moment pas en mesure de communiquer ces informations. Groupama AM fait de son mieux pour collecter les données nécessaires à répondre sur les activités alignées sur la taxinomie.

- Oui
- Gaz fossile     Energie nucléaire
- Non

Les **activités habilitantes** permettent directement à d'autres activités de contribuer de manière substantielle à la réalisation d'un objectif environnemental.

Les **activités transitoires** sont des activités pour lesquelles il n'existe pas encore de solutions de remplacement sobres en carbone et, entre autres, dont les niveaux d'émissions de gaz à effet de serre correspondent aux meilleures performances réalisables.

*Les graphiques ci-dessous font apparaître en vert le pourcentage minimal d'investissements alignés sur la taxinomie de l'UE. Étant donné qu'il n'existe pas de méthodologie appropriée pour déterminer l'alignement des obligations souveraines\* sur la taxinomie, le premier graphique montre l'alignement sur la taxinomie par rapport à tous les investissements du produit financier, y compris les obligations souveraines, tandis que le deuxième graphique représente l'alignement sur la taxinomie uniquement par rapport aux investissements du produit financier autres que les obligations souveraines.*



\*Aux fins de ces graphiques, les «obligations souveraines» comprennent toutes les expositions souveraines.

<sup>2</sup> Les activités liées au gaz fossile et/ou au nucléaire ne seront conformes à la Taxinomie européenne que si elles contribuent à limiter le changement climatique ("atténuation du changement climatique") et ne nuisent pas de manière significative aux objectifs de la Taxinomie européenne - voir la note explicative dans la marge de gauche. Les critères complets pour les activités économiques liées au gaz fossile et à l'énergie nucléaire qui sont conformes à la taxinomie de l'UE sont définis dans le règlement délégué (UE) 2022/1214 de la Commission.

- **Quelle est la part minimale d'investissements dans des activités transitoires et habilitantes ?**

L'OPCVM promeut des caractéristiques environnementales et sociales, et s'engage à réaliser un minimum de 25% d'investissements durables. Pour autant, l'OPCVM ne s'engage pas à réaliser un minimum d'investissements durables ayant un objectif environnemental alignés avec la taxinomie de l'UE ni à une part minimale d'investissements dans des activités transitoires et habilitantes.



### **Quelle est la part minimale d'investissements durables ayant un objectif environnemental qui ne sont pas alignés sur la taxinomie de l'UE ?**

L'OPCVM promeut des caractéristiques environnementales et sociales, et s'engage à réaliser un minimum de 25% d'investissements durables. A ce stade, la répartition du portefeuille répondant spécifiquement à un objectif environnemental est difficilement identifiable dans la mesure où une partie des ODD, comme l'ODD 11 - Villes et communautés durables, identifie des activités contribuant sans distinction à des enjeux environnementaux et sociaux.



### **Quelle est la part minimale d'investissements durables sur le plan social ?**

L'OPCVM promeut des caractéristiques environnementales et sociales, et s'engage à réaliser un minimum de 25% d'investissements durables. A ce stade, la répartition du portefeuille répondant spécifiquement à un objectif social est difficilement identifiable dans la mesure où une partie des ODD, comme l'ODD 11 - Villes et communautés durables, identifie des activités contribuant sans distinction à des enjeux environnementaux et sociaux.



### **Quels investissements sont inclus dans la catégorie « #2 Autres », quelle est leur finalité et existe-t-il des garanties environnementales ou sociales minimales ?**

La catégorie « #2 Autres » est composée d'émetteurs ou valeurs non notées, faute de disponibilité de données ESG suffisantes mais pour lesquelles les politiques d'exclusion de l'OPCVM s'appliquent.



### **Un indice spécifique a-t-il été désigné comme indice de référence pour déterminer si ce produit financier est aligné sur les caractéristiques environnementales et/ou sociales qu'il promeut ?**

Non applicable.

- **Comment l'indice de référence est-il aligné en permanence sur chacune des caractéristiques environnementales ou sociales promues par le produit financier ?**

Non applicable

Le symbole  représente des investissements durables sur le plan environnemental qui **ne tiennent pas compte des critères** applicables aux activités économiques durables sur le plan environnemental au titre de la taxinomie de l'UE.

Les **indices de référence** sont des indices permettant de mesurer si le produit financier atteint les caractéristiques environnementales ou sociales qu'il promeut.



- **Comment l'alignement de la stratégie d'investissement sur la méthodologie de l'indice est-il à tout moment garanti ?**

Non applicable

- **En quoi l'indice désigné diffère-t-il d'un indice de marché large pertinent ?**

Non applicable

- **Où trouver la méthode utilisée pour le calcul de l'indice désigné ?**

Non applicable



**Où puis-je trouver en ligne davantage d'informations spécifiques au produit ?**

De plus amples informations sur le produit sont accessibles sur le site internet :  
[https://produits.groupama-am.com/fre/content/download/281459/4997644/version/1/file/FR0010722348\\_G+FUND+WORLD+VISION%28R%29.pdf](https://produits.groupama-am.com/fre/content/download/281459/4997644/version/1/file/FR0010722348_G+FUND+WORLD+VISION%28R%29.pdf)