

PUBLICATION EN MATIERE DE DURABILITE

**ARTICLE 10 – REGLEMENTATION SFDR
GROUPAMA EPARGNE &
RETRAITE PERSPECTIVE
PRUDENT**

JUILLET 2025

a) Résumé

Sans objectif d'investissement durable	Ce produit financier promeut des caractéristiques environnementales ou sociales mais ne réalisera pas d'investissement durable.
Caractéristiques environnementales ou sociales du produit financier & Stratégie d'investissement	Ce produit financier promeut des caractéristiques environnementales et/ou sociales, conformément à l'Article 8 du Règlement SFDR pour Sustainable Finance Disclosure Regulation. Dans le cadre de sa politique d'investissement, le produit financier sera en permanence investi à hauteur de 90% minimum de son actif net dans des OPC qui font la promotion des caractéristiques environnementales et/ou sociales (article 8) ou dont l'objectif est l'investissement durable (article 9). Lors de la sélection d'un OPC, la politique liée aux risques de durabilité de la société de gestion sera étudiée. Les éléments suivants seront vérifiés : existence, publicité et cohérence avec la politique de Groupama AM en la matière.
Proportion d'investissements	La sélection des OPC selon des caractéristiques environnementales et/ou sociales se fera sur au moins 90% du portefeuille.
Contrôle des caractéristiques environnementales ou sociales	Plusieurs niveaux de contrôle sont exercés : - Ex-ante par la gestion - Ex-ante et ex-post via le serveur de contraintes de SimCorp Dimension - Le contrôle de second niveau des respects des contraintes d'investissements
Méthodes	Pour les OPC gérés par Groupama AM, les sous-jacents sont sélectionnés par la méthodologie d'analyse ESG de Groupama AM. Groupama AM a développé une méthodologie d'analyse propriétaire pour les entreprises, les Etats et les obligations durables. Analyse des entreprises : Notre méthodologie ESG intègre les risques et opportunités ESG selon le principe de la double matérialité consacré par le règlement SFDR. Elle est fondée sur des indicateurs que nous avons sélectionnés en fonction des enjeux clés ESG, déterminés en interne à travers notre analyse qualitative. Nous avons sélectionné plusieurs dizaines de données brutes et d'indicateurs parmi les informations transmises par nos fournisseurs de données, que nous pondérons selon des algorithmes propriétaires prenant notamment en compte le secteur d'appartenance de la valeur. Ces critères sont notamment : - Environnement (biodiversité, gestion des déchets...); - Social (formation des salariés, relations fournisseurs ...); - Gouvernance (indépendance des conseils, politique de rémunération des dirigeants ...). La méthodologie d'analyse ESG propriétaire intègre, directement ou à travers un indicateur équivalent, les indicateurs d'incidences négatives 1, 2, 3, 5, 6, 7, 8, 9, 10, 11, 12 et 13 dans le calcul du Score ESG des émetteurs afin de prendre en compte les impacts négatifs des émetteurs et les risques de durabilité auxquels ils sont exposés. Analyse des Etats : le score ESG est déterminé comme la somme des notes de trois composantes : Gouvernance, Social et Environnement. Le pilier « Environnement » intègre les enjeux liés au changement climatique et à la biodiversité. Le pilier « Gouvernance » permet d'évaluer le risque sur le système politique, le respect du droit et la liberté. Le pilier « Social » utilise 4 thématiques : l'emploi, l'éducation, la cohésion sociale et la démographie. Comme pour les entreprises, nous avons intégré les deux PAI obligatoires pour les émetteurs souverains dans notre méthodologie ESG : l' <i>intensité carbone</i> et les <i>pays sujets à des violations des droits sociaux</i> . Ce critère est suivi via un proxy, l'indicateur Etat de droit. Analyse des obligations durables : Groupama AM a développé une méthodologie d'analyse interne permettant de s'assurer que ces obligations respectent bien nos exigences internes en la matière. A travers cette méthodologie, nous analysons systématiquement quatre piliers : les caractéristiques de l'émission, la performance ESG de l'émetteur, la qualité environnementale et / ou sociale des projets financés et enfin la transparence prévue. Pour plus d'informations : https://www.groupama-am.com/fr/finance-durable/ Pour les OPC externes, les équipes de gestion vérifient lors du processus de sélection que les sociétés de gestion et les OPC sous-jacents externes analysés se conforment aux principes de la politique ESG de Groupama AM au travers de due diligence.
Sources et traitement des données	MSCI : données sous-jacentes à l'analyse E, S et G des entreprises, analyse des controverses Iceberg Data Lab : données Biodiversité ISS/ECGS/Proxinvest : analyse de résolutions d'AG et aide à l'application de la politique de vote ISS Ethix : politique armes controversées Clarity AI : données taxonomie et indicateurs d'incidences négatives (hors PAI 1, 2 et 3)
Limites aux méthodes et aux données	Les OPC pourront s'appuyer sur des méthodologies différentes, que ce soit en termes de critères ESG analysés ou d'approches mises en œuvre. Afin de limiter les incohérences provenant de ces différences, une attention particulière sera portée à la sélection des OPC et en particulier aux respects des exigences énoncées
Diligence raisonnable	Nous nous appuyons sur notre approche méthodologie ESG pour effectuer une due diligence sur les actifs sous-jacents du produit financier, et sur nos modalités de traitement des données ESG. Une due diligence des approches ESG mis en œuvre est effectuée sur tous les OPC sous-jacents externes investis.
Politiques d'engagement	Pour les OPC gérés par Groupama AM, sa politique d'engagement s'applique. Elle s'articule autour de trois leviers : l'exclusion, l'intégration ESG et le dialogue. Pour plus d'information : https://www.groupama-am.com/fr/finance-durable/
Indice de référence désigné	Aucun indice n'est désigné comme indice de référence pour atteindre les caractéristiques environnementales ou sociales promues par le produit financier.

b) Sans objectif d'investissement durable

Ce produit financier promeut des caractéristiques environnementales ou sociales mais ne réalisera pas d'investissement durable.

En quoi les investissements en question ne causent de préjudice important à aucun des objectifs d'investissement durable, y compris la manière dont les indicateurs relatifs aux incidences négatives figurant dans le tableau 1 de l'annexe I ainsi que tous les indicateurs pertinents des tableaux 2 et 3 de ladite annexe sont pris en considération ?

Le produit financier ne réalise pas d'investissement durable.

L'investissement durable est-il conforme aux principes directeurs de l'OCDE à l'intention des entreprises multinationales et aux principes directeurs des Nations unies relatifs aux entreprises et aux droits de l'homme, y compris aux principes et aux droits fixés par les huit conventions fondamentales citées dans la déclaration de l'Organisation internationale du travail relative aux principes et droits fondamentaux au travail et par la Charte internationale des droits de l'homme ?

Le produit financier ne réalise pas d'investissement durable.

c) Caractéristiques environnementales ou sociales du produit financier

Quels sont les caractéristiques environnementales ou sociales promues par les produits financiers ?

Le produit financier promeut des caractéristiques environnementales et sociales au travers d'une gestion valorisant la durabilité des émetteurs.

d) Stratégie d'investissement

Quelle stratégie d'investissement ce produit met en œuvre pour atteindre chacune des caractéristiques environnementales ou sociales promues par ce produit financier ?

La sélection des OPC investi se fait au sein d'un univers d'investissement ESG éligible, définie en amont respectant les critères suivants :

- Le produit financier sera en permanence investi à hauteur de 90% minimum de son actif net dans des OPCVM labellisés ISR. La sélection de ces OPCVM repose sur une intégration de critères ESG (Environnementaux, Sociaux et de Gouvernance) en complément des critères financiers traditionnels des processus d'analyse et de sélection de valeurs.
- Lors de la sélection d'un OPC, la politique liée aux risques de durabilité de la société de gestion sera étudiée. Les éléments suivants seront vérifiés : existence, publicité et cohérence avec la politique de Groupama AM en la matière

Le produit financier peut être investi sur des sous-jacents gérés par Groupama AM ainsi que sur des OPC externes, gérés par d'autres sociétés de gestion, selon des stratégies d'investissements différentes. De ce fait, les stratégies d'investissements misent en œuvre dans le produit financier

sont multiples. L'actif du produit financier sera toutefois investi majoritairement sur des sous-jacents gérés par Groupama AM.

Pour les fonds gérés par Groupama AM, l'approche ESG utilisée dans le processus de gestion est une approche « Best-In-Universe ». Elle repose sur une analyse quantitative et qualitative des pratiques environnementales, sociales et de la gouvernance des valeurs dans lesquelles elle est investie.

L'analyse de ces critères ESG s'appuie sur différents indicateurs, parmi lesquels :

- Environnement (biodiversité, gestion des déchets...);
- Social (formation des salariés, relations fournisseurs ...);
- Gouvernance (indépendance des conseils, politique de rémunération des dirigeants ...).

L'univers d'investissement est divisé en cinq quintiles, chaque quintile représentant 20% de l'univers d'investissement, en nombre de valeurs. Les valeurs notées Quintile 1 représentent les meilleures notes ESG au sein de l'univers d'investissement, tandis que les valeurs notées Quintile 5 représentent les plus mauvaises notes.

Afin d'atteindre les caractéristiques environnementales et sociales promues, la stratégie d'investissement repose sur les éléments suivants :

- Exclusion des valeurs appartenant à la liste des « Grands Risques ESG » : Groupama Asset Management suit une liste de valeurs identifiées comme étant particulièrement porteuses de risques ESG (liste des « Grands Risques ESG »). Ce sont les sociétés pour lesquelles les risques ESG pourraient remettre en cause leur viabilité économique et financière ou pourraient avoir un impact significatif sur la valeur de l'entreprise et donc engendrer une perte de valeur boursière importante ou un « downgrade » significatif des agences ;
- Exclusion des filières jugées non compatibles avec la politique d'engagement de Groupama Asset Management : sont exclues du périmètre d'investissement du produit financier, les sociétés dont l'activité relève de l'extraction de charbon et de la production d'énergie liée au charbon ainsi que les entreprises reconnues impliquées dans les activités liées aux armes controversées.

Les politiques ESG Groupama AM ne s'appliquent pas aux fonds sous-jacents non gérés par Groupama AM et investis dans le fonds. Sur ces portefeuilles, les équipes de gestion vérifient dans le processus de sélection que les sociétés de gestion et les OPC sous-jacents externes analysés se conforment aux principes de la politique ESG de Groupama AM au travers de due diligence.

Quelle est la politique suivie pour évaluer les pratiques de bonne gouvernance des sociétés bénéficiaires des investissements ?

Pour les OPC gérés par Groupama AM :

Afin de s'assurer que les entreprises investies se conforment à des pratiques de bonne gouvernance, les fonds ont recours à une méthodologie d'analyse interne prenant en compte des critères de bonne gouvernance via l'approche ESG interne, tels que décrits dans la section consacrée à sa stratégie d'investissement.

Les critères pris en compte sont par exemple :

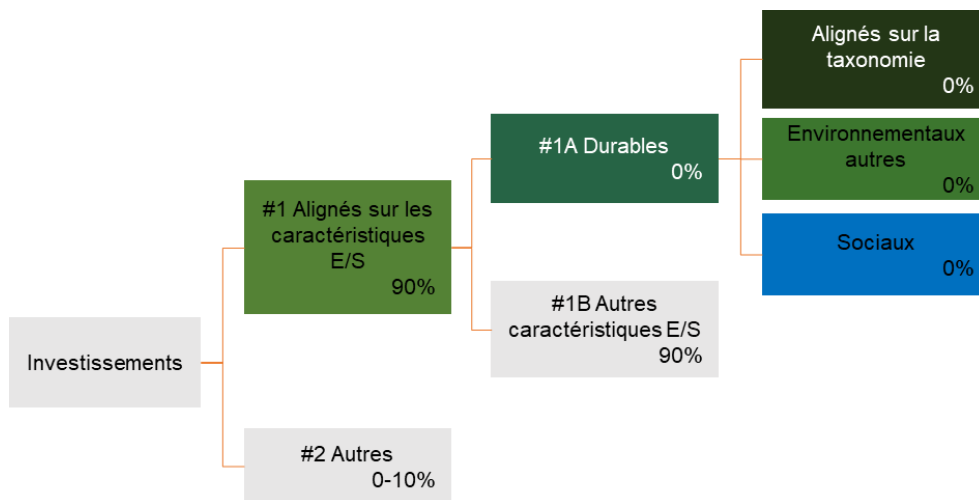
- % de membres indépendants du conseil d'administration
- Intégration des critères ESG dans la rémunération des dirigeants
- Existence d'un comité RSE au sein du conseil d'administration
- Politique de prévention de la corruption et existence de controverses

- Pratiques de lobbying responsable et existence de controverses

Pour les OPC gérés par des sociétés de gestion tierces :

les équipes de gestion vérifient dans le processus de sélection que les sociétés de gestion et les OPC sous-jacents externes analysés se conforment à des pratiques de bonne gouvernance au travers de due diligence.

e) Proportion d'investissement



f) Contrôle des caractéristiques environnementales ou sociales

Plusieurs niveaux de contrôle sont exercés :

- Ex-ante : le gérant s'assure que les OPC en portefeuille appartiennent bien à son univers éligible.
- Ex-ante et ex-post via le serveur de contraintes de l'outil de gestion SimCorp Dimension, un contrôle est effectué afin de vérifier le respect des règles de gestion ESG.
- Le contrôle de second niveau des respects des contraintes d'investissements est effectué sur base annuelle par l'équipe contrôle interne.

g) Méthodes – pour les OPC gérés par Groupama AM

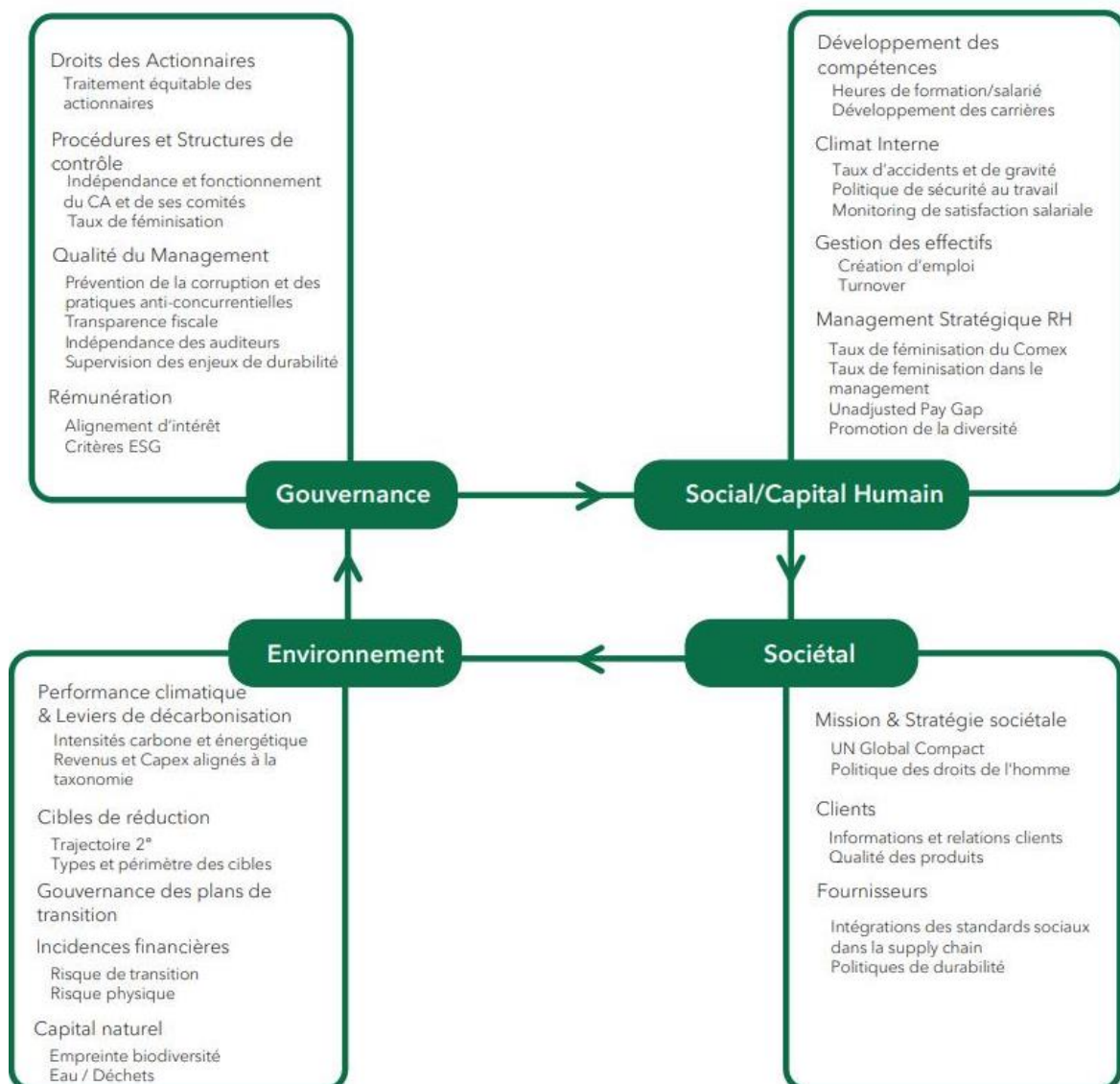
Analyse ESG des entreprises

Notre méthodologie ESG intègre les risques et opportunités ESG selon le principe de la double matérialité consacré par le règlement SFDR. A partir de cette méthodologie, les analystes peuvent identifier les critères ESG les plus matériels par secteur :

- Identifier les éléments ESG qui ont un impact sur les états financiers des entreprises,
- Identifier les incidences négatives et positives des activités de ces entreprises sur certains facteurs ESG. Cette analyse ESG doit nous permettre d'identifier des opportunités ESG.

Notre méthodologie est fondée sur des indicateurs que nous avons sélectionnés en fonction des enjeux clés ESG, déterminés en interne à travers notre analyse qualitative. Nous avons sélectionné plusieurs dizaines de données brutes et d'indicateurs parmi les informations transmises par nos fournisseurs de données, que nous pondérons selon des algorithmes propriétaires prenant notamment en compte le secteur d'appartenance de la valeur.

Une note ESG est calculée sur la base de notre méthodologie d'analyse propriétaire. La note ESG est composée de la note des pilier E, S et G, (comprise entre 0 et 100). La pondération du pilier G dans la note ESG est toujours égale à 33%. Les piliers E et S sont pondérés en fonction de la matérialité du secteur de chaque émetteur. La pondération de ces piliers est toujours supérieure à 20%.



La méthodologie d'analyse ESG propriétaire intègre, directement ou à travers un indicateur équivalent, les indicateurs d'incidences négatives 1, 2, 3, 5, 6, 7, 8, 9, 10, 11, 12 et 13 dans le calcul du Score ESG des émetteurs afin de prendre en compte les impacts négatifs des émetteurs et les risques de durabilité auxquels ils sont exposés.

Pour plus d'information, veuillez consulter notre méthodologie ESG via le lien suivant : <https://www.groupama-am.com/fr/finance-durable/>

Analyse ESG des Etats

Le score ESG est déterminé comme la somme des notes de trois composantes : Gouvernance, Social et Environnement.

Le pilier « Environnement » intègre les enjeux liés au changement climatique et à la biodiversité via 8 indicateurs permettant d'analyser la stratégie climat et les impacts sur la biodiversité :

- Le risque Climat englobe l'exposition d'un pays en termes d'intensité carbone, la part d'énergie bas carbone dans la consommation énergétique*, la densité démographique.
- Biodiversité : ce critère utilise uniquement les variables expliquant la qualité du sol via les surfaces forestières, la consommation d'engrais, l'urbanisation, l'épuisement des ressources naturelles. Il existe peu de variables récentes susceptibles d'évaluer la qualité de l'eau.

Le pilier « Gouvernance » permet d'évaluer le risque sur le système politique, le respect du droit et la liberté via 7 indicateurs tels que la stabilité politique ou le contrôle de la corruption.

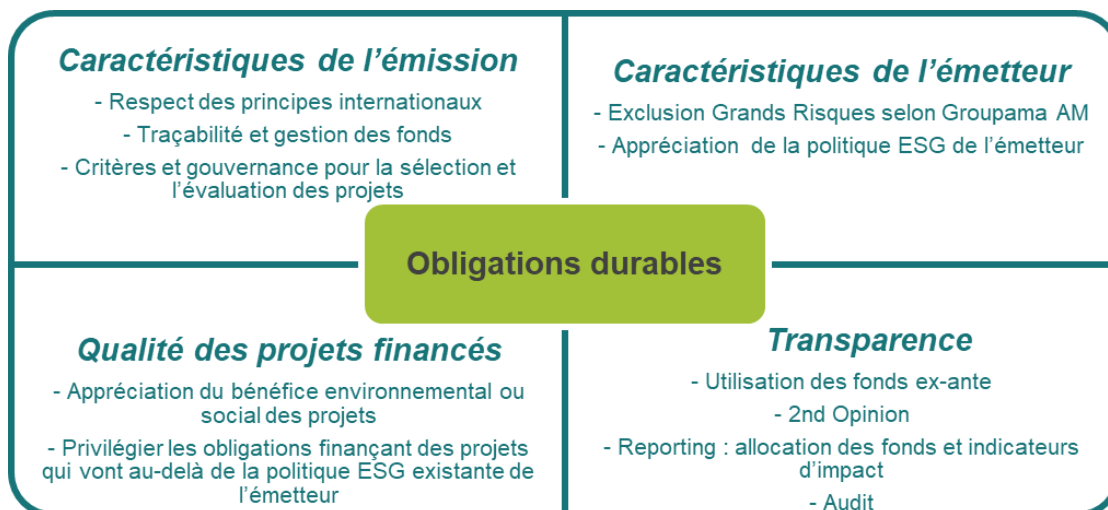
Le pilier « Social » utilise 4 thématiques dont deux en particulier mettent en avant le capital humain : l'emploi et l'éducation et l'accès aux services de base sont complétés par la cohésion sociale et la démographie avec un total de 13 indicateurs.

Comme pour les entreprises, nous avons intégré les deux PAI obligatoires pour les émetteurs souverains dans notre méthodologie ESG : *l'intensité carbone* et les *pays sujets à des violations des droits sociaux*. Ce critère est suivi via un proxy, l'indicateur Etat de droit.

Analyse des obligations durables

Groupama AM a développé une méthodologie d'analyse interne permettant de s'assurer que ces obligations respectent bien nos exigences internes en la matière. A travers cette méthodologie, nous analysons systématiquement quatre piliers, interdépendants et complémentaires, qui reposent sur deux référentiels reconnus :

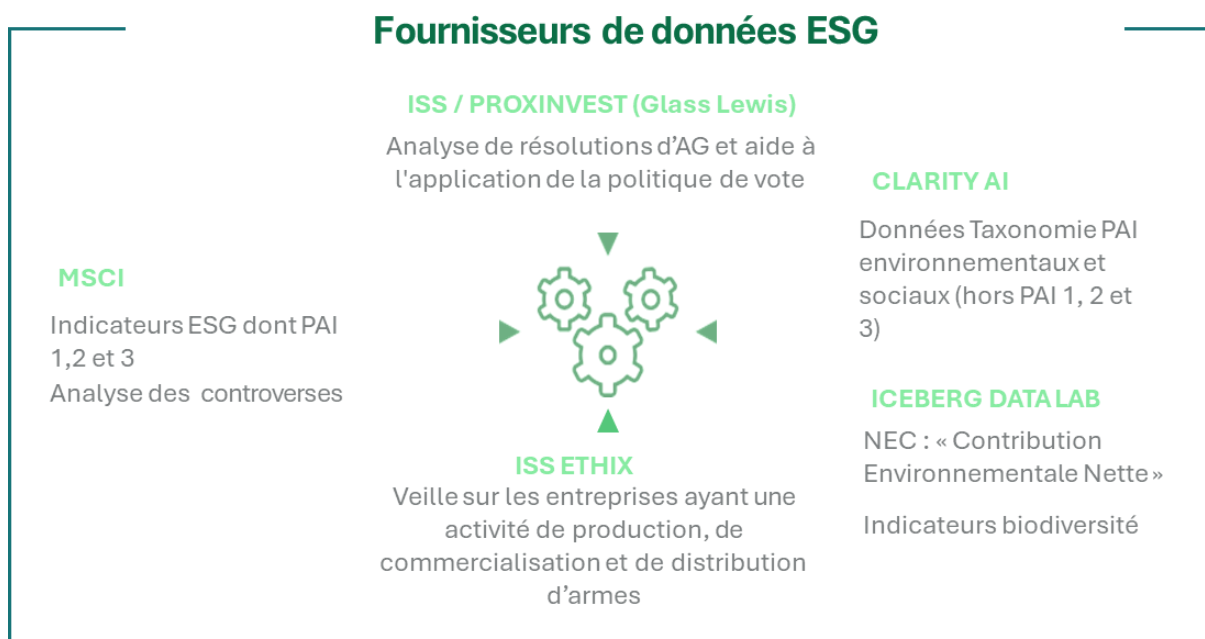
- Les exigences de transparence des Green Bonds Principles, Social Bonds Principles et Sustainable Bonds Principles.
- Pour les obligations vertes, la nomenclature des activités éligibles dans le cadre du Label Greenfin.



Pour plus d'information, veuillez consulter notre méthodologie ESG via le lien suivant : <https://www.groupama-am.com/fr/finance-durable/>

h) Sources et traitement des données – Pour les OPC gérés par Groupama AM

1. Sources de données utilisées pour atteindre les caractéristiques environnementales ou sociales promues par le produit financier



2. Mesures prises pour garantir la qualité des données

Les données utilisées dans le processus d'analyse ESG des émetteurs suivent un processus de contrôle de plusieurs niveaux et de plusieurs natures pour s'assurer de leur qualité, de leur complétude et de leur cohérence. Les contrôles peuvent être systématiques, et s'appliquer à tous nos fournisseurs ou plus ciblés et spécifique à certains fournisseurs.

Contrôle niveau 1

Un premier niveau de contrôle est réalisé en amont de l'intégration des données provenant de nos fournisseurs dans l'outil de scoring ESG (StarQube). Ce premier contrôle vise à assurer la cohérence des données et porte plus précisément sur les indicateurs clés et les écarts-type constatés sur les moyennes des émetteurs et des secteurs.

Contrôle niveau 2

Un deuxième niveau de contrôle est réalisé dans l'outil de scoring StarQube, dans lequel ont été définie et paramétrée une dizaine de contrôles. Une fois que les fichiers de données provenant de nos fournisseurs ont alimenté l'outil, les données sont contrôlées sur leur présence, leur cohérence et leur complétude.

Suivi des contrôles

Les warnings générés par l'outil sont remontés aux fournisseurs de données pour réconciliation des données identifiées comme problématiques par les contrôles paramétrés dans l'outil. Ce processus est répété à chaque nouveau chargement de données, qui a lieu tous les 3 mois. Dans certains cas, les données en warning sont répondues en interne, par nos analystes financiers et ESG.

Ce dispositif garantit une optimisation des contrôles, un suivi des traitements et réponses apportées à chaque fois qu'un contrôle générant un warning a été répondu et des pistes d'audits précises, permettant de suivre l'évolution des réponses apportés dans le temps.

Par ailleurs, l'application de la stratégie ESG du fonds incluant, pour les fonds labellisés, les exigences du référentiel du label ISR (version 3), est pleinement intégrée au dispositif de contrôle interne.

Ainsi, les deux niveaux de contrôle (premier et second niveau) s'appuyant sur les équipes de stratégie ESG, de recherche, de gestion, de contrôle des risques et de contrôle interne permettent de s'assurer du respect des engagements de GAM à chaque phase de la gestion du portefeuille :

- définition des univers investissables
- couverture des indicateurs de performances et analyses ESG
- analyse et notation des émetteurs
- gestion et contrôle des seuils de sélectivité et exclusions

Les outils adéquats sont déployés au sein de ces équipes afin de procéder aux différentes vérifications ex post et ex ante lorsque cela est pertinent :

- Starqube pour la notation des émetteurs et la définition des univers
- SimCorp Dimension pour la gestion des portefeuilles
- Serveur de contraintes de SimCorp Dimension pour le contrôle du respect des contraintes

Le bon fonctionnement de ce dispositif fait régulièrement l'objet de vérifications du contrôle interne et de la conformité de GAM, également associés aux évolutions liées à la réglementation.

3. Modalités de traitement des données

L'ensemble des données ESG sont introduites dans notre outil interne StarQube, qui calcule les notations ESG des émetteurs selon notre méthodologie de scoring. Des contrôles ont été mis en place à l'entrée et à la sortie de cet outil pour garantir la qualité de la donnée, ils sont décrits plus en

détail dans la section précédente. Cet outil permet d'alimenter notre outil de gestion, SimCorp Dimension. Une historisation des données est réalisée dans notre entrepôt des données qui alimente le système de reporting automatisé.

4. Proportion de données qui sont estimées

La proportion de données estimées est très variable selon qu'il s'agit d'une donnée faiblement ou largement communiquée par les émetteurs. Le cas des indicateurs environnementaux illustre bien ce point. Sur la Biodiversité, qui est un sujet relativement récent et sur lequel des indicateurs de mesure ont été développés encore plus récemment, la proportion d'émetteurs qui mesure et communique un indicateur relatif à la biodiversité est encore faible. Notre fournisseur de données sur cet indicateur (Iceberg Datalab) améliore régulièrement le taux de disponibilité de ses données et s'est engagé à les augmenter significativement et rapidement.

i) Limites aux méthodes et aux données

Les OPCVM pourront s'appuyer sur des approches ESG différentes, ce qui constitue une limite de cette stratégie ESG. Afin de limiter les incohérences provenant de ces différences, une attention particulière sera portée à la sélection des OPC et en particulier aux respects des exigences énoncées

j) Diligence raisonnable

Lors de la sélection des OPC sous-jacents, une revue des approches mises en œuvre est faite afin :

- De vérifier la cohérence des critères ESG analysés et des approches mises en œuvre.
- De nous assurer de l'existence d'une politique liée aux risques de durabilité de la société de gestion. Les éléments suivants seront vérifiés : existence, publicité et cohérence avec la politique de Groupama AM en la matière.

Pour les sous-jacents gérés par Groupama AM :

Le score ESG d'un émetteur est calculé à partir de plusieurs indicateurs, sélectionnés en fonction des enjeux clés ESG, déterminés en interne à travers notre analyse qualitative. Plusieurs dizaines de données brutes et d'indicateurs, parmi lesquels les PAI, nous sont transmises par nos fournisseurs de données, analysés et pondérés selon des algorithmes propriétaires en prenant notamment en compte le secteur d'appartenance de la valeur.

Cette démarche nous permet de disposer de notations quantitatives exprimées de 0 à 100 qui intègrent les principales incidences négatives des émetteurs sur de larges univers. Les données ESG fournies par MSCI couvrent 5 000 valeurs sur l'ensemble des zones géographiques.

k) Politiques d'engagement – Pour les OPC gérés par Groupama AM

Pour Groupama AM, l'engagement traduit une volonté d'assumer pleinement sa responsabilité fiduciaire de détenteur d'actifs à long terme ainsi qu'une volonté de renforcer le dialogue avec les entreprises sur les thématiques ESG. L'engagement est d'une part une source de création de valeur et d'autre part un moyen de diminuer les risques.

Pour plus d'information : <https://www.groupama-am.com/fr/finance-durable/>

l) Indice de référence désigné

Aucun indice n'a été désigné comme indice de référence pour la réalisation des caractéristiques environnementales ou sociales promues par le produit financier.

Disclaimer

Ce document est conçu exclusivement à des fins d'information.

Groupama Asset Management et ses filiales déclinent toute responsabilité en cas d'altération, déformation ou falsification dont ce document pourrait faire l'objet.

Toute modification, utilisation ou diffusion non autorisée, en tout ou partie de quelque manière que ce soit est interdite.

Tout investisseur doit prendre connaissance avant tout investissement du prospectus ou du document d'information clé de l'investisseur (DICI) de l'OPC. Ces documents et les autres documents périodiques peuvent être obtenus gratuitement sur simple demande auprès de Groupama AM ou sur www.groupama-am.com.

Les informations contenues dans cette publication sont basées sur des sources que nous considérons fiables, mais nous ne garantissons pas qu'elles soient exactes, complètes, valides ou à propos.

Ce support non contractuel ne constitue en aucun cas une recommandation, une sollicitation d'offre, ou une offre d'achat, de vente ou d'arbitrage, et ne doit en aucun cas être interprété comme tel.

Les équipes commerciales de Groupama Asset Management et ses filiales sont à votre disposition afin de vous permettre d'obtenir une recommandation personnalisée.

Edité par Groupama Asset Management - Siège social : 25, rue de la Ville l'Evêque, 75008 Paris - Site web : www.groupama-am.com