

# GROUPAMA GLOBAL DISRUPTION IC EUR

Compartiment de la SICAV luxembourgeoise Groupama Fund

**1** Anciennement G FUND - GLOBAL DISRUPTION ICEUR. Date d'effet du changement de dénomination : 24/06/2024.

**Octobre 2024**Données au **31/10/2024**

## Objectif de gestion

L'objectif de gestion est de chercher à obtenir une performance supérieure à celle de son indicateur de référence, le MSCI World en Euros (clôture - dividendes nets réinvestis), sur la durée de placement recommandée, supérieure à 5 ans. Pour cela, le gérant pourra intervenir, au moyen d'une gestion active et discrétionnaire, principalement sur des actions de sociétés internationales qui innovent ou bénéficient de technologies innovantes, et répondant à des caractéristiques ESG (Environnementales, Sociales et de Gouvernance).

### Actif net global

392,60 M €

### Valeur liquidative

2 367,78 €

### Profil de risque

Risque plus faible

1 2 3 4 **5** 6 7

Risque plus élevé

Rendement potentiellement plus faible

Cet indicateur représente le profil de risque affiché dans le DIC. La catégorie de risque n'est pas garantie et peut changer au cours du mois.

Rendement potentiellement plus élevé

### Durée de placement recommandée

2 ans 3 ans **5 ans** 7 ans

## Caractéristiques

Code Bloomberg	GNRRICE LX
Indicateur de référence	MSCI World € clôture (dividendes nets réinvestis)
Classification SFDR	Article 8
Date de création du compartiment	17/12/2018
Date de création de la part	17/12/2018
Devise de valorisation du fonds	USD
PEA	Non
PEA-PME	Non

## Frais

Commission de souscription maximum	3,00%
Commission de rachat maximum	-
Frais de gestion directs maximum	1,00%
Frais de gestion indirects maximum	0,00%

Notation Morningstar

(Données au 30/09/2024)



Catégorie " EAA Fund Global Large-Cap Growth Equity"

## Conditions de commercialisation

Fréquence de valorisation	Quotidienne
Type de part	Capitalisation
Minimum de première souscription :	150 000,00 €
Heure limite de centralisation	12:00, heure de Luxembourg
Type de valeur liquidative	Inconnue
Règlement	J+2
Dépositaire / Conservateur	CACEIS BANK, Luxembourg branch

\*Actif global en devise de la part.

Les performances passées ne préjugent pas des performances futures.

**Groupama**  
ASSET MANAGEMENT

GROUPAMA GLOBAL DISRUPTION IC EUR

MSCI WORLD € CLÔTURE (DIVIDENDES NETS RÉINVESTIS)

## Performances 5 ans (base 100)



\* Historique de performances simulés jusqu'au 22/10/2019. Calculs réalisés à partir des rendements de la part IC USD de Groupama Global Disruption (LU1897556434) et convertis en EUR avec les taux de change WM/Reuters. A partir du 22/10/2019, ce sont les performances de la part IC EUR.

Les performances passées ne préjugent pas des performances futures.

Source : Groupama AM

## Performances cumulées nettes en %

	YTD	1 mois	3 mois	1 an	3 ans	5 ans	10 ans
Depuis le	29/12/23	30/09/24	31/07/24	31/10/23	29/10/21	31/10/19	-
OPC	18,52	-0,10	0,05	32,17	29,50	133,89	-
Indicateur de référence	18,54	0,76	2,11	30,15	28,34	81,32	-
Écart	-0,02	-0,86	-2,06	2,02	1,16	52,56	-

## Performances annuelles nettes en %

	2023	2022	2021	2020	2019	2018	2017	2016	2015	2014
OPC	25,77	-15,76	42,47	24,16	-	-	-	-	-	-
Indicateur de référence	19,60	-12,78	31,07	6,33	-	-	-	-	-	-
Écart	6,17	-2,98	11,41	17,83	-	-	-	-	-	-

Source : Groupama AM

## Analyse du risque

	1 an	3 ans	5 ans	10 ans
Volatilité	14,93%	16,91%	18,44%	-
Volatilité de l'indice de référence	10,67%	13,85%	16,66%	-
Tracking Error (Ex-post)	7,00	6,98	7,77	-
Ratio d'information	0,18	0,05	0,77	-
Ratio de Sharpe	1,42	0,35	0,84	-
Coefficient de corrélation	0,90	0,92	0,91	-
Beta	1,26	1,12	1,00	-

Source : Groupama AM

## Principaux risques

- Risque actions
- Risque de change
- Risque de perte en capital

## Profil de l'OPC

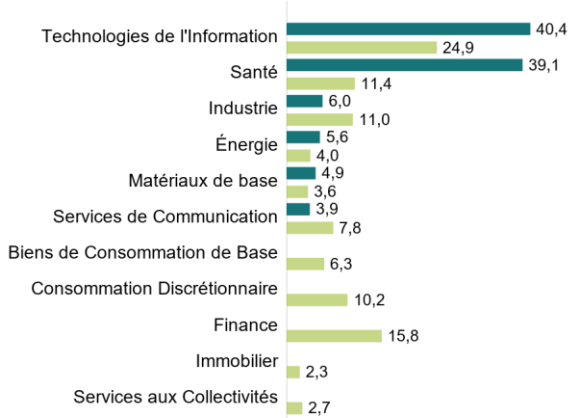
Nombre de lignes	40
Capitalisation moyenne	237,87 Mds €
Capitalisation médiane	24,95 Mds €



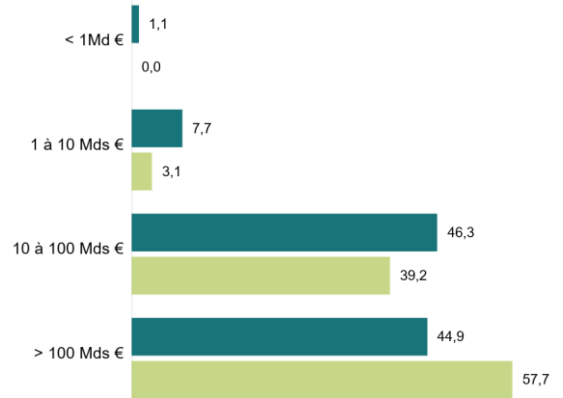
## GROUPAMA GLOBAL DISRUPTION IC EUR

## MSCI WORLD € CLÔTURE (DIVIDENDES NETS RÉINVESTIS)

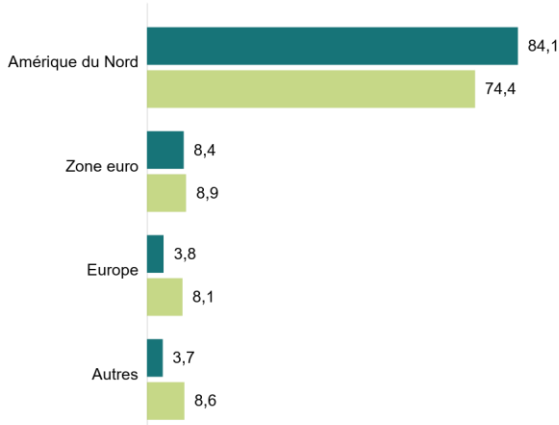
## Répartition sectorielle (en % d'actif, hors liquidité)



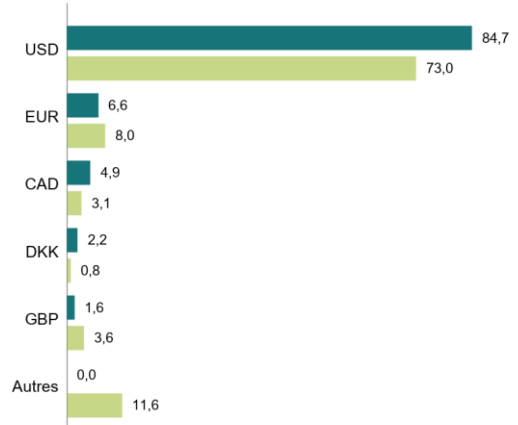
## Répartition par taille de capitalisation (en % d'actif, hors liquidité)



## Répartition géographique (en % d'actif, hors liquidité)



## Répartition par devise (en % d'actif, hors liquidité)



## Dix principales lignes actions en portefeuille

	Pays	Secteur	% de l'actif
INTUITIVE SURGICAL INC	Etats Unis	Santé	5,77%
BROADCOM INC	Etats Unis	Technologies de l'Information	5,53%
MOTOROLA SOLUTIONS INC	Etats Unis	Technologies de l'Information	5,41%
BAKER HUGHES CO	Etats Unis	Énergie	5,29%
MICROSOFT CORP	Etats Unis	Technologies de l'Information	5,24%
NVIDIA CORP	Etats Unis	Technologies de l'Information	4,89%
TECK RESOURCES LTD-CLS B	Canada	Matériaux de base	4,76%
UNITEDHEALTH GROUP INC	Etats Unis	Santé	4,36%
REGENERON PHARMACEUTICALS	Etats Unis	Santé	4,31%
PALO ALTO NETWORKS INC	Etats Unis	Technologies de l'Information	4,21%
<b>Total</b>			<b>49,77%</b>

## Équipe de gestion

Philippe VIALLE

Alessandro ROGGERO

Julia KUNG

## Commentaire de gestion

Source : Groupama AM

Marchés sur la période : Les marchés au cours de la période : octobre a été un mois difficile pour les actions en raison des préoccupations croissantes des investisseurs concernant un resserrement de la politique monétaire, la volatilité liée aux élections américaines à venir et des rapports de bénéfices du troisième trimestre mitigés. La saison des résultats pour les entreprises européennes a été largement décevante, reflétant une tendance plus large aux défis économiques à travers le continent, tandis que l'Asie hors Japon a subi un recul après le fort rallye du mois dernier (S&P -0,9 %, Nasdaq -0,5 %, Eurostoxx -3,3 %, Stoxx600 -3,3 %, Nikkei +3,1 %, MSCI Asie hors Japon -4,5 %). Le rendement des obligations américaines à 10 ans est passé de 3,8 % à 4,3 % en raison de données économiques positives, y compris un rapport sur l'emploi meilleur que prévu, tandis que le rendement du Bund allemand a atteint 2,4 %. L'euro s'est affaibli, passant de 1,114 à 1,088, tandis que le brut Brent a augmenté dans le mois pour atteindre 80 \$ avant de se stabiliser à 73 \$ et l'or a de nouveau atteint des sommets historiques. Sur le plan sectoriel, les services de communication, les financières et l'énergie ont surperformé alors que les matériaux, la santé et la consommation courante ont sous performé. Le fonds a légèrement sous performé l'indice MSCI World net EUR. Nos investissements dans Regeneron (-18,2 % en EUR – déceptions sur les ventes d'Eylia HD), ASML (-16,5%, prudence sur les ventes EUV en 2025) ainsi que Teck Resources (-8,3%, déception sur la production de la mine QB2). Parallèlement XPO (+24,8%), Baker Hugues (+8,3%) et Palo Alto Networks (+8,4%) ont contribué positivement. Au sein du portefeuille, nous avons pris des bénéfices sur Novo Nordisk par prudence sur la concurrence croissante sur l'obésité et acheté AstraZeneca dont le pipeline en oncologie pour 2025 est prometteur.

## Source de données

© 2024 Morningstar. Tous droits réservés. Les informations, données, analyses, et opinions contenues ici (1) comprennent des informations exclusives de Morningstar, (2) ne peuvent être copiées ni redistribuées, (3) ne constituent pas des conseils en matière d'investissements offerts par Morningstar, (4) sont fournies uniquement à titre d'information et, de ce fait, ne constituent pas une offre d'achat ou de vente d'un titre, et (5) ne sont pas garanties comme correctes, complètes, ou précises. Morningstar ne sera pas tenu responsable des décisions commerciales, des dommages ou autres pertes causés ou liés à ces informations, à ces renseignements, à ces analyses ou à ces opinions ou à leur usage

## Historique des modifications de l'indicateur de référence (10 ans)

Néant

## Avertissement

Groupama Asset Management décline toute responsabilité en cas d'altération, déformation ou falsification dont ce document pourrait faire l'objet. Toute modification, utilisation ou diffusion non autorisée, en tout ou partie de quelque manière que ce soit est interdite.

Les performances passées ne préjugent pas des performances futures, et ne sont pas constantes dans le temps.

Les informations relatives à la durabilité sont accessibles sur <https://www.groupama-am.com/fr/finance-durable/>.

Les informations contenues dans cette publication sont basées sur des sources que nous considérons fiables, mais nous ne garantissons pas qu'elles soient exactes, complètes, valides ou à propos. Ce Document peut être modifié à tout moment sans avis préalable.

Ce support non contractuel ne constitue en aucun cas une recommandation, une sollicitation d'offre, ou une offre d'achat, de vente ou d'arbitrage, et ne doit en aucun cas être interprété comme tel.

L'investissement présente un risque de perte en capital. Tout investisseur doit prendre connaissance avant tout investissement du prospectus ou du document d'information clé (DIC) de la SICAV. Ces documents et les autres documents périodiques peuvent être obtenus gratuitement sur simple demande auprès de Groupama AM ou sur [www.groupama-am.com](http://www.groupama-am.com).

Compartiment de Groupama Fund Société d'investissement à capital variable (SICAV) de droit luxembourgeois ayant la forme d'une Société Anonyme – domiciliée au 5 allée Scheffer – L-2520 Luxembourg. Elle est agréée par la Commission de Surveillance du Secteur Financier (CSSF) et régie par les dispositions de la partie I de la loi du 17 Décembre 2010, conformément à la directive 2009/65/CE du Parlement européen et du Conseil du 13 juillet 2009.

Le représentant de la SICAV en France est CACEIS, 89-91 rue Gabriel Péri, 92190 Montrouge, France.

L'investisseur est averti que tous les compartiments de la SICAV ne sont pas nécessairement enregistrés ou autorisés à la commercialisation ou accessibles à tous, dans toutes les juridictions. La Société de Gestion peut à tout moment décider de mettre fin à la commercialisation du Compartiment dans une ou plusieurs juridictions à tout moment.

L'accès aux produits et services présentés peut faire l'objet de restrictions à l'égard de certaines personnes ou de certains pays. Le traitement fiscal dépend de la situation de chacun.

Espagne : Le Prospectus ainsi que le Document d'information pour l'investisseur disponible en espagnol et les rapports annuel et semestriel peuvent être obtenus auprès de Groupama Asset Management SA sucursal en España, Paseo de la Castellana 95 28 Torre Europa, Madrid, inscrit sous le numéro 5 du registre SGIIC de la CNMV ou sur [www.groupama-am.com/es](http://www.groupama-am.com/es).

Italie : le Prospectus ainsi que le Document d'information pour l'investisseur disponible en italien et les rapports annuel et semestriel peuvent être obtenus auprès de Groupama AM succursale italiana, Via di Santa Teresa 35, Roma ou sur le site [www.groupama-am.fr/it](http://www.groupama-am.fr/it).

Suisse : la SICAV est en conformité avec la loi suisse portant sur la distribution à des investisseurs qualifiés en Suisse. Le Représentant local est ACOLIN Fund Services AG, Leutchenbachstrasse 50, CH-8050 Zurich et l'Agent payeurs des Compartiments enregistrés pour une offre publique en Suisse sont Banque Cantonale de Genève, Quai de l'Île, CH-1204 Genève ou BNP Paribas, Paris, succursale de Zürich, Selnaustrasse 16, 8002 Zürich. Le présent document peut être publié, transmis ou distribué, mais ne constitue pas une offre au public en Suisse. Les destinataires de ce document en Suisse ne doivent pas le transmettre à un tiers sans avoir au préalable consulté leur conseiller juridique ou autre conseiller professionnel ou encore le représentant.

Belgique : le Prospectus ainsi que le Document d'information pour l'investisseur disponible en français et les rapports annuel et semestriel en vigueur peuvent être obtenus auprès de CACEIS Bank, Belgium Branch, Avenue du Port 86, 1000 Brussels ou sur le site [groupama-am.fr/be](http://groupama-am.fr/be).

Allemagne : le Prospectus ainsi que le Document d'information pour l'investisseur disponible en allemand et les rapports annuel et semestriel en vigueur peuvent être obtenus auprès de CACEIS Germany, Lilienthalallee 36, 80939 Munich, Germany.

Portugal : le Prospectus ainsi que le Document d'information pour l'investisseur disponible en portugais et les rapports annuel et semestriel en vigueur peuvent être obtenus auprès de Bancobest, rue Castilho 26, Piso 2, 1250-069 Lisbon, Portugal.

Pays-Bas : le Prospectus ainsi que le Document d'information pour l'investisseur disponible en flamand et les rapports annuel et semestriel en vigueur peuvent être obtenus auprès Groupama AM.